

# Haushaltsplan 2012

der Stadt Brandenburg an der Havel



*SVV-Beschluss Nr. 207/2012  
vom 26.09.2012*



# **Inhaltsübersicht**

## **zum Haushaltsplan der Stadt Brandenburg an der Havel für das Haushaltsjahr 2012**

---

### **Inhaltsverzeichnis**

- 1. Haushaltssatzung**
  
- 2. Allgemeine Informationen**
  - 2.1 Erläuterungen zu den Positionen des Teilergebnis- und Teilfinanzplanes
    - 2.1.1 Erläuterungen zu den Positionen des Teilergebnisplanes
    - 2.1.2 Erläuterungen zu den Positionen des Teilfinanzplanes
  - 2.2 Übersicht der Teilhaushalte (Produkte) der Stadt Brandenburg an der Havel
  - 2.3 Überleitung der kameralen Unterabschnitte auf die doppischen Produkte
  
- 3. Vorbericht  
(§ 3 Abs. 2 Nr. 1 in Verbindung mit § 10 Kommunale Haushalts- und Kassenver-  
ordnung - KomHKV)**
  - 3.1 Infrastrukturdaten der Stadt Brandenburg an der Havel
    - 3.1.1 Entwicklung der Zahl der Einwohner
    - 3.1.2 Allgemeines über die Stadt Brandenburg an der Havel
    - 3.1.3 Größe des Gemeindegebietes, wirtschaftliche Struktur
    - 3.1.4 Wohnungsbestand
    - 3.1.5 Kindertagesstätten
    - 3.1.6 Schulen
    - 3.1.7 Öffentlicher Personennahverkehr
    - 3.1.8 Strom-, Gas- und Wärmeversorgung
    - 3.1.9 Sozialleistungen

- 3.2 Entwicklung der wichtigsten Erträge und Aufwendungen sowie der Einzahlungen und Auszahlungen aus Investitions- und Finanzierungstätigkeit, des Vermögens und der Schulden
  - 3.2.1 Erträge und Aufwendungen
  - 3.2.2 Einzahlungen und Auszahlungen
  - 3.2.3 Schuldenübersicht
- 3.3 Entwicklung der Steuern und der allgemeinen Zuweisungen
- 3.4 Aufgliederung des Gewerbesteueraufkommens
- 3.5 Übersicht über die geplanten Investitionen und Investitionsförderungsmaßnahmen
  - 3.5.1 Investitionsprogramme
  - 3.5.2 Wesentliche Investitionsmaßnahmen 2012
  - 3.5.3 Mittelfristig und regional bedeutende Investitionsmaßnahme - BUGA
- 3.6 Wesentliche Abweichungen des Haushaltsplanes 2012 vom mittelfristigen Ergebnis- und Finanzplan des Vorjahres
  - 3.6.1 Erläuterungen zu den wesentlichen Abweichungen des Haushaltsplanes 2012 vom mittelfristigen Ergebnisplan des Vorjahres
  - 3.6.2 Erläuterungen zu den wesentlichen Abweichungen des Haushaltsplanes 2012 vom mittelfristigen Finanzplan des Vorjahres
- 3.7 Finanzierungsbedarf für die Inanspruchnahme von Rückstellungen und deren Auswirkungen auf den Finanzplanungszeitraum
- 3.8 Entwicklung des Finanzmittelbestandes und Darstellung des Umfanges der in Anspruch genommenen Kassenkredite
  - 3.8.1 Finanzmittelbestand
  - 3.8.2 Kassenlage
  - 3.8.3 Kassenkreditübersicht
  - 3.8.4 Kassenkreditinanspruchnahme
- 3.9 Rechnungsergebnisse der letzten drei abgeschlossenen Haushaltsjahre
- 3.10 Übersicht der kreditähnlichen Rechtsgeschäfte
- 3.11 Übernahme von Bürgschaften und sonstigen Haftungsverpflichtungen

- 3.12 Wesentliche Abweichungen von den Zielvorgaben des Vorjahres
  - 3.13 Übersicht über die wirtschaftliche Betätigung der Stadt Brandenburg an der Havel
- 

#### **4. Haushaltsplan**

- Gesamtergebnis- und Gesamtfinanzhaushalt
- Teilergebnis- und Teilfinanzhaushalt

#### **5. Haushaltssicherungskonzept**

---

#### **6. Anlagen**

- 6.1 Übersicht über die aus Verpflichtungsermächtigungen voraussichtlich fällig werdenden Auszahlungen
- 6.2 Übersicht über den voraussichtlichen Stand der Verbindlichkeiten, der Rücklagen und der Rückstellungen
  - 6.2.1 Verbindlichkeitenübersicht
  - 6.2.2 Rücklagenübersicht
  - 6.2.3 Rückstellungsübersicht
- 6.3 Übersicht über die Sonderposten und die veranschlagten Erträge aus der Auflösung der Sonderposten
- 6.4 Übersicht über die Erträge und Aufwendungen aus allgemeinen Umlagen und Sozialtransferleistungen
- 6.5 Übersicht über die Ergebnisentwicklung unter Berücksichtigung von Fehlbeträgen aus Vorjahren
- 6.6 Übersicht über die gebildeten Budgets

#### **Stellenplan**

#### **Wirtschaftspläne**

#### **Jugendförderplan**



## Haushaltssatzung

### der Stadt Brandenburg an der Havel für das Haushaltsjahr 2012

Aufgrund des § 67 der Kommunalverfassung des Landes Brandenburg (BbgKVerf) vom 18.12.2007 (GVBL. I. S. 286), in der derzeit geltenden Fassung, wird nach Beschluss der Stadtverordnetenversammlung vom 26.09.2012 folgende Satzung erlassen:

#### **§ 1 - Festsetzungen des Haushaltsplanes**

Der Haushaltsplan für das Haushaltsjahr 2012 wird

1. im **Ergebnishaushalt** mit dem Gesamtbetrag der

ordentlichen Erträge auf	213.090.000 EUR
ordentlichen Aufwendungen auf	230.568.100 EUR
außerordentlichen Erträge auf	108.000 EUR
außerordentlichen Aufwendungen auf	105.300 EUR

2. im **Finanzhaushalt** mit dem Gesamtbetrag der

Einzahlungen auf	218.552.800 EUR
Auszahlungen auf	237.593.200 EUR

festgesetzt.

Von den Einzahlungen und Auszahlungen des Finanzhaushaltes entfallen auf:

Einzahlungen aus laufender Verwaltungstätigkeit auf	201.603.000 EUR
Auszahlungen aus laufender Verwaltungstätigkeit auf	217.585.600 EUR
Einzahlungen aus der Investitionstätigkeit auf	16.949.800 EUR
Auszahlungen aus der Investitionstätigkeit auf	16.086.900 EUR
Einzahlungen aus der Finanzierungstätigkeit auf	0 EUR
Auszahlungen aus der Finanzierungstätigkeit auf	3.920.700 EUR
Einzahlungen aus der Auflösung von Liquiditätsreserven	0 EUR
Auszahlungen an Liquiditätsreserven	0 EUR

#### **§ 2 - Festsetzung der Kreditermächtigung für Investitionen und Investitionsfördermaßnahmen**

Kredite zur Finanzierung von Investitionen und Investitionsförderungsmaßnahmen werden nicht festgesetzt.

### § 3 - Festsetzung des Gesamtbetrages der Verpflichtungsermächtigungen

Der Gesamtbetrag der Verpflichtungsermächtigungen zur Leistung von Investitionssauszahlungen und Auszahlungen für Investitionsförderungsmaßnahmen in künftigen Haushaltsjahren wird auf

19.361.700 EUR

festgesetzt.

### § 4 - Festsetzung der Realsteuerhebesätze

Die Steuersätze für die Realsteuern werden für das Haushaltsjahr 2012 wie folgt festgesetzt:

#### 1. Grundsteuer

a) für die land- und forstwirtschaftlichen Betriebe  
(Grundsteuer A) 400 v. H.

b) für die Grundstücke  
(Grundsteuer B) 458 v. H.

2. Gewerbesteuer 380 v. H.

### § 5 - Festsetzung der Wertgrenzen

1. Die Wertgrenze, ab der außerordentliche Erträge und Aufwendungen als für die Stadt Brandenburg an der Havel von wesentlicher Bedeutung angesehen werden, wird auf

100.000 EUR

festgesetzt.

2. Die Wertgrenze für die insgesamt erforderlichen Auszahlungen, ab der Investitionen und Investitionsförderungsmaßnahmen im Finanzhaushalt einzeln darzustellen sind, wird auf

50.000 EUR

festgesetzt.

3. Die Wertgrenze, ab der überplanmäßige und außerplanmäßige Aufwendungen und Auszahlungen der vorherigen Zustimmung der Gemeindevertretung bedürfen, wird auf

200.000 EUR

festgesetzt.

Bei unerheblichen über- und außerplanmäßigen Aufwendungen und Auszahlungen entscheidet bei Beträgen **bis 50.000 EUR der Kämmerer** und **bis 200.000 EUR der Hauptausschuss**.

Statistische Veränderungen sind hiervon nicht berührt; diese können grundsätzlich vom Kämmerer entschieden werden.



4. Die Wertgrenzen, ab der eine Nachtragssatzung zu erlassen ist, werden bei:

- a) der Erhöhung des gemäß Haushaltsplan zu erwartenden Fehlbetrages auf 3.000.000 EUR
- und
- b) bisher nicht veranschlagten oder zusätzlichen Einzelaufwendungen oder Einzelauszahlungen auf 1.500.000 EUR festgesetzt.

### § 6 - Festsetzungen zum Haushaltssicherungskonzept

Nach dem Haushaltssicherungskonzept ist der Haushaltsausgleich im Jahre 2016 wieder hergestellt. Die dafür im Haushaltssicherungskonzept enthaltenen Konsolidierungsmaßnahmen sind bei der Ausführung des Haushaltsplanes umzusetzen.

Dabei werden die Eckdaten der mittelfristigen Finanzplanung wie folgt festgesetzt:

1a. Gesamtbetrag der ordentlichen Erträge und ordentlichen Aufwendungen:

<u>Jahr</u>	<u>Erträge</u>	<u>Aufwendungen</u>	<u>Saldo</u>
2011	210.495.600 EUR	234.887.700 EUR	- 24.392.100 EUR
2012	213.090.000 EUR	230.568.100 EUR	- 17.478.100 EUR
2013	217.519.400 EUR	228.540.300 EUR	- 11.020.900 EUR
2014	219.737.600 EUR	227.484.500 EUR	- 7.746.900 EUR
2015	222.256.100 EUR	224.139.400 EUR	- 1.883.300 EUR

1b. Gesamtbetrag der außerordentlichen Erträge und außerordentlichen Aufwendungen:

<u>Jahr</u>	<u>Erträge</u>	<u>Aufwendungen</u>	<u>Saldo</u>
2011	0 EUR	0 EUR	0 EUR
2012	108.000 EUR	105.300 EUR	2.700 EUR
2013	0 EUR	0 EUR	0 EUR
2014	0 EUR	0 EUR	0 EUR
2015	0 EUR	0 EUR	0 EUR

2. Gesamtbetrag der Einzahlungen und Auszahlungen aus lfd. Verwaltungstätigkeit:

<u>Jahr</u>	<u>Einzahlungen</u>	<u>Auszahlungen</u>	<u>Saldo</u>
2011	194.927.300 EUR	219.852.600 EUR	- 24.925.300 EUR
2012	201.603.000 EUR	217.585.600 EUR	- 15.982.600 EUR
2013	205.971.000 EUR	213.658.200 EUR	- 7.687.200 EUR
2014	208.739.300 EUR	211.846.600 EUR	- 3.107.300 EUR
2015	212.037.300 EUR	208.488.300 EUR	3.549.000 EUR

3. Gesamtbetrag der Einzahlungen und Auszahlungen aus Investitionstätigkeit:

<u>Jahr</u>	<u>Einzahlungen</u>	<u>Auszahlungen</u>	<u>Saldo</u>
2011	25.845.500 EUR	44.179.200 EUR	- 18.333.700 EUR
2012	16.949.800 EUR	16.086.900 EUR	862.900 EUR
2013	22.607.800 EUR	22.020.300 EUR	587.500 EUR
2014	14.730.000 EUR	11.542.000 EUR	3.188.000 EUR
2015	12.814.600 EUR	8.069.000 EUR	4.745.600 EUR

4. Gesamtbetrag der Einzahlungen und Auszahlungen aus Finanzierungstätigkeit:

<u>Jahr</u>	<u>Einzahlungen</u>	<u>Auszahlungen</u>	<u>Saldo</u>
2011	0 EUR	3.923.500 EUR	- 3.923.500 EUR
2012	0 EUR	3.920.700 EUR	- 3.920.700 EUR
2013	0 EUR	3.631.300 EUR	- 3.631.300 EUR
2014	2.615.400 EUR	5.843.000 EUR	- 3.227.600 EUR
2015	0 EUR	2.735.100 EUR	- 2.735.100 EUR

## § 7 - Budgetregeln

### 1. Bildung von Teilhaushalten

Im Sinne des § 6 KomHKV ist der Haushalt nach dem vom Ministerium des Innern bekannt gegebenen Produktrahmen gegliedert worden. Für jedes Produkt wurde ein Teilergebnis- und ein Teilfinanzhaushalt aufgestellt. Die Teilhaushalte bilden ein Budget.

Die Aufwendungen und Auszahlungen innerhalb eines Budgets sind deckungsfähig, wenn nichts anderes festgelegt ist. Über die Deckungsfähigkeit der einzelnen Ansätze kann die Kommune nach § 23 Abs. 1 KomHKV eigene Festlegungen treffen.

### 2. Deckungsfähigkeit

Die Stadt Brandenburg an der Havel wird die Deckungsfähigkeit innerhalb der Budgets zunächst schrittweise umsetzen. Für jedes Produkt / jeden Teilhaushalt werden gemäß § 23 Abs. 2 KomHKV die folgenden drei Deckungskreise gebildet:

- Kontengruppe 52 - Aufwendungen für Sach- und Dienstleistungen
- Kontengruppe 53 - laufende Transferaufwendungen
- Kontengruppe 54 - sonstige ordentliche Aufwendungen.

Dies entspricht im Ergebnishaushalt den gleichnamigen Gliederungspunkten:

- Position 13 - Aufwendungen für Sach- und Dienstleistungen
- Position 15 - laufende Transferaufwendungen
- Position 16 - sonstige ordentliche Aufwendungen.

Die Deckungsfähigkeit gilt gleichzeitig für entsprechende Auszahlungen im Finanzhaushalt.

Ausnahmen von den Deckungskreisen werden unter Punkt 3 und 4 dargestellt.

Zudem sind Aufwands- und Auszahlungsermächtigungen, die aus zweckgebundenen Erträgen und Einzahlungen gedeckt werden, bis zu dieser Höhe von der Deckungsfähigkeit ausgenommen.

Bereits durch Rechtsgeschäfte gebundener aber noch nicht fälliger Aufwand darf nicht zur Deckung eingesetzt werden.

Mehrerträge und Minderaufwendungen bei nichtzahlungswirksamen Erträgen und Aufwendungen dürfen nicht zur Deckung zahlungswirksamer Erträge und Aufwendungen eingesetzt werden.

Die Organisationsstruktur der Stadt Brandenburg an der Havel folgt der vorgegebenen Produktgliederung nicht vollständig. Es besteht jedoch die Möglichkeit, für funktional begrenzte Aufgabenbereiche, Produkte unterschiedlichster Produktbereiche zu Budgets entsprechend

der Organisationsstruktur gemäß § 6 Abs. 3 KomHKV durch Vermerk (Beschluss der SVV und technische Umsetzung) zusammenzufassen. Die Budgets sind jeweils einem bestimmten Verantwortungsbereich zuzuordnen (siehe Anlage zum Haushaltsplan „Übersicht über die gebildeten Budgets“).

### 3. Verwaltungsübergreifende Sonderbudgets

Ausgenommen von der o.g. Deckungsfähigkeit sind Konten, die in spezielle Deckungskreise (Sonderbudgets) eingebunden sind:

- **PERSONAL:** Zahlungswirksame Personal- und Versorgungsaufwendungen (Kontenart 501 bis 504, 511 bis 514 sowie die Konten 54110020 Dienstjubiläen und 54110040 Personalnebenaufwendungen), ausgenommen sind hiervon fachspezifische Personalaufwendungen, wie z.B. Honorare 50190020 oder Künstlersozialkasse 50390010
- **PERSONAL\_RST:** Zahlungsunwirksame Personal- und Versorgungsaufwendungen (Kontenart 505 bis 508 und 515 bis 517)
- **ZIVIS\_FSJ:** Beschäftigungsentgelte (auch FSJ) und Aufwendungen für Zivildienstleistende (Konten 50190010, 50190030, 52610040 und 54110070)
- **FERNMELDE:** Fernmeldegebühren 54310020
- **PORTO:** Portogebühren 54310030 (ohne Botendienste)
- **UNTERH\_RST:** zahlungsunwirksame Aufwendungen für Unterhaltungsrückstellungen (Konten 52120000 bis 52170020)
- **SONST\_RST:** zahlungsunwirksame Aufwendungen für sonstige Rückstellungen (Konten 5494)
- **INTERN:** Interne Leistungsbeziehungen (Konten 4811 und 5811)
- **ABSCHR\_AUFL.SOPO:** Erträge aus der Auflösung der SoPo's (Konten 4161, 4371, 4571) und Abschreibungen (Kontenart 571, 572, 574)
- **FORDERUNGSVERLUSTE:** Aufwendungen aus Forderungsverlusten (Kontenart 573)

### 4. Fachbereichsübergreifende Sonderbudgets

In jedem Fachbereich werden die folgenden Deckungskreise gemäß § 23 Abs. 2 KomHKV gebildet:

- **MIETE\_BK:** Mieten und Betriebskosten an den Eigenbetrieb GLM bilden je Fachbereich ein Budget (Konten 52310010, 52310017, 52410010, 52410017 und 52410020)
- **AF\_RK:** Aus- und Fortbildung sowie Reisekosten bilden je Fachbereich ein Budget (Konten 52610010, 52610050, 52610057, 54110010 und 54110060)

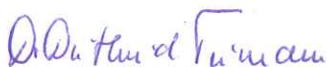
- ZINSEN: Zinsaufwendungen bilden je Fachgruppe ein Budget (Kontenart 551 und 5599)

Verantwortlich für das jeweilige Budget ist der zuständige Fachbereichsleiter.

## 5. Bewirtschaftungsregeln

- Gemäß § 23 Abs. 4 KomHKV erhöhen zweckgebundene Mehrerträge in den einzelnen Budgets die Ansätze für Aufwendungen in diesem Budget oder vermindern zweckgebundene Mindererträge die Ansätze für Aufwendungen. Das gleiche gilt für die entsprechenden Einzahlungen und Auszahlungen. Diese Ansätze sind mit einem entsprechenden Vermerk in den Erläuterungen gekennzeichnet. Mehrerträge und Minderaufwendungen bei zweckgebundenen Mitteln dürfen nicht für andere als den bestimmen Zweck eingesetzt werden.
- Neu einzurichtende Konten, die sich aufgrund von buchhalterischen Anforderungen ergeben, können nachträglich in die sachlich zugehörigen Budgets aufgenommen werden.
- Im Sinne des § 23 Abs. 3 KomHKV werden Einsparungen bei zahlungswirksamen Aufwendungen eines Budgets aus der laufenden Verwaltungstätigkeit in begründeten Fällen für einseitig deckungsfähig zu Gunsten von Investitionsauszahlungen des Budgets erklärt.
- Investive Mehreinzahlungen berechtigen innerhalb einer Investitionsmaßnahme zu investiven Mehrauszahlungen. Die damit im Zusammenhang stehenden Planabweichungen gelten nicht als überplanmäßig.
- Die Konten innerhalb einer Investitionsmaßnahme werden für gegenseitig deckungsfähig erklärt.
- Gemäß § 24 Abs. 1 KomHKV sind Ermächtigungen für Aufwendungen und Auszahlungen aus laufender Verwaltungstätigkeit sowie aus der Finanzierungstätigkeit ganz oder teilweise übertragbar, wenn im Haushaltsplan nichts anderes bestimmt ist. Bei unausgeglichenem Haushalt kann ein der Haushaltssituation angemessener Teilbetrag der Aufwendungen und Auszahlungen übertragen werden. Über die Übertragung entscheidet der Kämmerer in Abhängigkeit der Gesamthaushaltsslage.

Brandenburg an der Havel, 15.10.2012

  
Dr. Dietlind Tiemann  
Oberbürgermeisterin

\*\*\*

### Anmerkungen:

Die erforderliche Genehmigung der Haushaltssatzung des Ministeriums des Innern ist mit Erlass vom 17.09.2012 für das Haushaltsjahr 2012 erteilt worden. Die Haushaltssatzung 2012 und ihre Anlagen liegen zur Einsichtnahme in der Stadtverwaltung Brandenburg an der Havel, Klosterstraße 14, Haus G, Zimmer 003 während der Dienststunden öffentlich aus.



## 2. Allgemeine Informationen

### 2.1 Erläuterungen zu den Positionen des Teilergebnis- und Teilfinanzplanes

#### 2.1.1 Erläuterung zu den Positionen des Teilergebnisplanes

Position Teilergebnisplan	Bezeichnung	Kontengruppe	Bezeichnung
	01 Steuern und ähnliche Abgaben	40	Realsteuern wie Grund- und Gewerbesteuer; Gemeindeanteile an den Gemeinschaftssteuern; sonst. Gemeindesteuern wie Hundesteuer und Vergnügungssteuer; Familienleistungsausgleich; Sonderbedarfsergänzungszuweisungen
+	02 Zuwendungen und allgemeine Umlagen	41	Schlüsselzuweisungen; Schullastenausgleich; Zuweisungen für bspw. ÖPNV, Kita, Arbeitsförderung; (Erträge aus der Auflösung von Sonderposten aus Zuweisungen der öffentlichen Hand)
+	03 Sonstige Transfererträge	42	alle Kostenersätze, die in den Sozialleistungsgesetzen vorgesehen sind; Schuldendiensthilfen; andere sonstige Transfererträge
+	04 Öffentlich-Rechtliche Leistungsentgelte	43	Verwaltungsgebühren wie Passgeb., Baugenehmigungsgeb.; Benutzungsgeb. und ähnliche Entgelte wie Abfall- und Abwassergeb., Rettungsdienstgeb., Kitageb., Eintrittsgelder zu kulturellen Veranstaltungen, Parkgeb.; (Erträge aus der Auflösung von Sonderposten aus Beiträgen, Baukosten- und Investitionszuschüssen)
+	05 Privatrechtliche Leistungsentgelte	44 (außer 448)	Mieten und Pachten; Erträge aus dem Verkauf von Vorräten; sonst. privatrechtliche Leistungsentgelte wie Teilnehmerentgelte
+	06 Kostenerstattungen und Kostenumlagen	448	Erträge aus Kostenerstattungen und Kostenumlagen z.B. Erstattungen vom Land für Wahlen und soziale Leistungen nach SGB XII; Erstattungen von Gemeinden für Schulkosten, Feuerwehrersatz
+	07 Sonstige ordentliche Erträge	45	Konzessionsabgaben; Erstattung von Steuern; Erträge aus Vermögensveräußerungen, die dem ordentlichen Ergebnis zuzuordnen sind; Bußgelder; (Erträge aus der Auflösung von sonstigen Sonderposten und aus der Auflösung von Rückstellungen)
+	08 Aktivierte Eigenleistungen	4711	Aufwendungen der Gemeinde, die zur Herstellung eines Vermögensgegenstandes benötigt werden, welcher nicht für den Verkauf sondern zur Verwendung im Rahmen der Aufgabenerfüllung der Gemeinde bestimmt ist. Bei der Erstellung muss es sich um materielle Wirtschaftsgüter handeln, da bei immateriellen Vermögensgegenständen eine Aktivierung nicht zulässig ist.
+/-	09 Bestandsveränderungen	4721	Bestandsveränderungen ergeben sich aus Inventurdifferenzen in Form von Erhöhungen bzw. Verminderungen des Bestandes an fertigen und unfertigen Erzeugnissen und Leistungen.
=	<b>10 Erträge aus laufender Verwaltungstätigkeit</b>		<b>Summe der Kontengruppen 40 bis 47 (ausgenommen 46)</b>
-	11 Personalaufwendungen	50	Dienstaufwendungen; Beiträge zu Versorgungskassen und gesetzl. Sozialversicherungen; Beihilfen; (Zuführungen zu und Inanspruchnahme von Pensions- und Beihilferückstellungen sowie für Altersteilzeitverpflichtungen; nicht genommenen Urlaub; geleistete Überstunden)
-	12 Versorgungsaufwendungen	51	Ruhegelder; Beiträge zur gesetzl. Sozialversicherung; Beihilfen; (Zuführungen zu und Inanspruchnahme von Pensions- und Beihilferückstellungen für Versorgungsempfänger sowie für Aufstockungsbeträge bei Altersteilzeitverpflichtungen)
-	13 Aufwendungen für Sach- und Dienstleistungen	52	Unterhaltung der Grundstücke und baulichen Anlagen sowie des sonstigen Vermögens in Form von Reparatur/ Wartung; Mieten und Pachten; Bewirtschaftung der Grundstücke und baulichen Anlagen; Haltung von Fahrzeugen; besondere Aufwendungen für Beschäftigte; besondere Verwaltungs- und Betriebsaufwendungen wie bspw. Lehr-/Lernmittel, Öffentlichkeitsarbeit, Gebrauchs-/verbrauchsmittel
-	14 Abschreibungen	57	Bilanzielle Abschreibungen auf immaterielle Vermögensgegenstände, Sachanlagen, Finanzanlagen, Umlaufvermögen; Pauschal- und Einzelwertberichtigung von Forderungen; außerplanmäßige Abschreibungen
-	15 Transferaufwendungen	53	Zuweisungen und Zuschüsse für laufende Zwecke; Schuldendiensthilfen; Sozialtransferaufwendungen wie Leistungen nach dem Bildungs- und Teilhabegesetz
-	16 Sonstige ordentliche Aufwendungen	54	Steuerbeteiligungen wie die Gewerbesteuerumlage; allgemeine Zuweisungen und Umlagen
-	16 Sonstige ordentliche Aufwendungen	54	sonstige Personal- und Versorgungsaufwendungen wie Reisekosten; Aufwendungen für die Inanspruchnahme von Rechten und Diensten wie ehrenamtlichen Tätigkeiten; Geschäftsaufwendungen; Steuern, Versicherungen, Schadensfälle; Erstattungen für Aufwendungen von Dritten aus lfd. Verwaltungstätigkeit; Aufgabenbezogene Leistungsbeteiligungen bspw. bei Leistungen für Unterkunft und Heizung an Arbeitsuchende; Aufwendungen aus Vermögensveräußerungen, die dem ordentlichen Ergebnis zuzuordnen sind
=	<b>17 Aufwendungen aus laufender Verwaltungstätigkeit</b>		<b>Summe der Kontengruppen 50 bis 54 und 57</b>
(10-17)=	<b>18 Ergebnis der laufenden Verwaltungstätigkeit</b>		<b>Summe ordentl. Erträge abzügl. Summe ordentl. Aufwendungen</b>
+	19 Zinsen und sonstige Finanzerträge	46	Zinserträge; Gewinnanteile aus verbundenen Unternehmen und Beteiligungen; sonstige Finanzerträge
-	20 Zinsen und sonstige Finanzaufwendungen	55	Zinsaufwendungen für Kommunal- und Kassenkredite; Kreditbeschaffungskosten; Verzinsung von Steuernachzahlungen
(19-20)=	<b>21 Finanzergebnis</b>		<b>Summe Zinserträge abzügl. Summe Zinsaufwendungen</b>
(18+21)=	<b>22 Ordentliches Ergebnis</b>		<b>Summe Ergebnis der laufenden Verwaltungstätigkeit zuzügl. Summe Finanzergebnis</b>
+	23 Außerordentliche Erträge	49	Erträge, die auf unvorhersehbaren, seltenen und ungewöhnlichen Geschäftsvorfällen von wesentlicher finanzieller Bedeutung beruhen sowie Erträge aus der Vermögensveräußerung
-	24 Außerordentliche Aufwendungen	59	Aufwendungen, die auf unvorhersehbaren, seltenen und ungewöhnlichen Geschäftsvorfällen von wesentlicher finanzieller Bedeutung beruhen, z.B. Aufwendungen für Naturkatastrophen.
=	<b>25 Außerordentliches Ergebnis</b>		<b>Summe außerordentl. Erträge abzügl. Summe außerordentl. Aufwendungen</b>
(22+25)=	<b>26 Ergebnis vor Berücksichtigung der internen Leistungsbeziehungen</b>		<b>Summe ordentliches Ergebnis zuzügl. außerordentliches Ergebnis</b>
+	27 Erträge aus internen Leistungsbeziehungen	48	Erträge aus internen Leistungsbeziehungen
-	28 Aufwendungen aus internen Leistungsbeziehungen	58	Aufwendungen aus internen Leistungsbeziehungen
=	<b>29 Gesamtergebnis des Teilhaushalts</b>		<b>Summe aus internen Leistungsbeziehungen</b>

#### Nachrichtlich:

- 30 nicht zahlungswirksame Erträge (08+09+27+Teil 02 (Auflösung Sonderposten) +Teil 04 (Auflösung Sonderposten) +Teil 07 (Auflösung von Rückstellungen und sonstige Sonderposten+sonstige nicht zahlungswirksame ordentliche Erträge+Erträge aus Zuschreibungen)
- 31 nicht zahlungswirksame Aufwendungen (14+28+Teil 11 (Zuführung Rückstellungen)+ Teil 12 (Zuführung Rückstellungen)+ Teil 13 (Zuführung Rückstellungen und Bestandsveränderungen Vorräte)+ Teil 16 (Zuführung Rückstellungen)

## 2.1.2 Erläuterung zu den Positionen des Teilfinanzplanes

Position Teilfinanzplan		Bezeichnung	Kontenart / Sachkonto	Bezeichnung
	1	Einzahlungen aus Investitionszuwendungen	681	Investitionszuwendungen
+	2	Einzahlungen aus Beiträgen und ähnlichen Entgelten	688	Beiträge und ähnliche Entgelte
+	3	Einzahlungen aus der Veräußerung von immateriellen Vermögensgegenständen	6833	Einzahlungen aus der Veräußerung von immateriellen Vermögensgegenständen
+	4	Einzahlungen aus der Veräußerung von Grundstücken, grundstücksgleichen Rechten und Gebäuden	682	Einzahlungen aus der Veräußerung von Grundstücken, grundstücksgleichen Rechten und Gebäuden
+	5	Einzahlungen aus der Veräußerung von übrigem Sachanlagevermögen	683 (außer 6833)	Einzahlungen aus der Veräußerung von übrigem Sachanlagevermögen
+	6	Einzahlungen aus der Veräußerung von Finanzanlagevermögen	684	Einzahlungen aus der Veräußerung von Finanzanlagen
+	7	Sonstige Einzahlungen aus Investitionstätigkeit	685 + 686	Einzahlungen aus der Abwicklung von Baumaßnahmen + Rückflüsse von Ausleihungen
=	8	<b>Summe der Einzahlungen aus Investitionstätigkeit</b>		
-	9	Auszahlungen für Baumaßnahmen	785	Baumaßnahmen
-	10	Auszahlungen von aktivierbaren Zuwendungen für Investitionen Dritter	780	Auszahlungen aus Investitionstätigkeit
-	11	Auszahlungen für den Erwerb von immateriellen Vermögensgegenständen	7834	Auszahlungen für den Erwerb von immateriellen Vermögensgegenständen
-	12	Auszahlungen für den Erwerb von Grundstücken, grundstücksgleichen Rechten und Gebäuden	782	Auszahlungen für den Erwerb von Grundstücken, grundstücksgleichen Rechten und Gebäuden
-	13	Auszahlungen für den Erwerb von übrigem Sachanlagevermögen	783 (außer 7834)	Auszahlungen für den Erwerb von übrigem Sachanlagevermögen
-	14	Auszahlungen für den Erwerb von Finanzanlagevermögen	784	Auszahlungen für den Erwerb von Finanzanlagen
-	15	Sonstige Auszahlungen aus Investitionstätigkeit	786	Gewährung von Ausleihungen
=	16	<b>Summe der Auszahlungen aus Investitionstätigkeit</b>		
(8-16)=	17	<b>Saldo aus der Investitionstätigkeit</b>		

2.2 Übersicht der Teilhaushalte auf Ebene der Produktbereiche bzw. der Produkte der Stadt Brandenburg an der Havel

Produktbereich		Produkt		FB	FG	Produktverantwortliche/r
Nr.	Name	Nr.	Name			
11	Innere Verwaltung	111.11	Geschäftsführung Oberbürgermeister/in, Bürgermeister/in, Beigeordnete	OB	OB	Frau Dr. Tiemann
		111.12	Geschäftsführung der Stadtverordnetenversammlung und der Ausschüsse; Ortsvorsteher und Ortsbeiräte	Stab	05	Frau Fenske
		111.22	Organisationsangelegenheiten inkl. Verwaltungscontrolling	I	10	Frau Heise
		111.23	Personalangelegenheiten	I	11	Herr Ebert
		111.24	Rechtsangelegenheiten	Stab	30	Frau Warnke
		111.25	Versicherungen	Stab	30	Frau Warnke
		111.26	Presse- und Öffentlichkeitsarbeit	Stab	13	Herr Zimmer
		111.27	Beauftragtenangelegenheiten	Stab	03	Frau Dr. Tiemann
		111.31	Haushaltswesen (Finanzsteuerung)	I	20	Frau Scheller
		111.32	Kassenwesen	II	21	Frau Lack
		111.33	Vollstreckung	II	21	Frau Lack
		111.34	Kommunale Abgaben	I	24	Frau Flieger
		111.36	Beteiligungsmanagement	I	24	Frau Flieger
		111.39	ARoV	Stab	30	Frau Warnke
		111.41	Rechnungsprüfung	OB	14	Herr Hartmann
		111.51	Tul	II	15	Herr Walter
		111.52	Servicebereiche für die Verwaltung	II	17	Frau Heese
		111.53	Interessenvertretung	OB	OB	Frau Dr. Tiemann
12	Sicherheit und Ordnung	121.01	Statistik und Wahlen	Stab	12	Frau Niemann
		122.10	Allgemeine Sicherheit und Ordnung	V	V	Herr Scharf
		122.11	Spezielles Ordnungsrecht	VII	VII	Herr Freund
		122.12	Personenstandswesen	V	33	Frau Hoffmann
		122.13	Meldeangelegenheiten	V	33	Frau Hoffmann
		122.14	Ausländerangelegenheiten	V	33	Frau Hoffmann
		122.15	Gewerbewesen	V	32	Frau Baumann
		122.21	Allgemeine Verkehrsangelegenheiten	V	36	Herr Hennig
		122.22	Verkehrsüberwachung	V	36	Herr Hennig
		122.23	Zulassungswesen	V	32	Frau Baumann
		122.24	Führerscheinwesen	V	32	Frau Baumann
		122.31	Veterinäraufsicht / Handelsklassen / Preise	V	39	Herr Dr. Große
		126.01	Brandschutz	Beig.	37	Herr Wolf
		126.02	Leitstelle	Beig.	37	Herr Wolf
		127.01	Rettungsdienst	Beig.	37	Herr Wolf
128.01	Zivil- und Katastrophenschutz	Beig.	37	Herr Wolf		
21 - 24	Schulträgeraufgaben	211.01	Grundschulen	III	40	Frau Otto
		216.01	Oberschulen	III	40	Frau Otto
		217.01	Gymnasien	III	40	Frau Otto
		221.01	Förderschulen	III	40	Frau Otto
		231.01	Oberstufenzentren	III	40	Frau Otto
		241.01	Schülerbeförderung	III	40	Frau Otto
		242.01	Fördermaßnahmen für Schüler	III	40	Frau Otto
		243.01	Sonstige schulische Aufgaben	III	40	Frau Otto
25 - 29	Kultur und Wissenschaft	252.01	Museum	III	41	Herr Freudenberg
		252.02	Kunstaustellungen und Kunstförderung	III	41	Herr Freudenberg
		252.04	Kunst im öffentlichen Raum	III	41	Herr Freudenberg
		261.01	Theater	III	41	Herr Freudenberg
		263.01	Musikschule	III	44	Herr Heese
		271.01	Volkshochschule	III	43	Herr Bernhardt
		272.01	Fouqué-Bibliothek	III	42	Frau Stabrodt
		273.01	Einrichtungen und Fördermaßnahmen der Erwachsenenbildung	III	40	Frau Otto
		281.01	Feste und Veranstaltungen	III	41	Herr Freudenberg
		281.04	Historisches Archiv	II	17	Frau Heese
		284.01	Kulturpflege und Kulturförderung	III	41	Herr Freudenberg
31 - 35	Soziale Hilfen	311.01	Hilfen zum Lebensunterhalt (3. Kapitel SGB XII)	IV	50	Frau Greiner
		311.02	Hilfe zur Pflege (7. Kapitel SGB XII)	IV	50	Frau Greiner
		311.03	Eingliederungshilfe für behinderte Menschen	IV	50	Frau Greiner
		311.04	Hilfen zur Gesundheit	IV	50	Frau Greiner
		311.05	Hilfen zur Überwindung besonderer sozialer Schwierigkeiten und Hilfen in anderen Lebenslagen	IV	50	Frau Greiner
		311.06	Grundsicherung im Alter und bei Erwerbsminderung (Leistungen nach dem 4. Kap. SGB XII)	IV	50	Frau Greiner
		312.01	Grundsicherung für Arbeitssuchende nach SGB II	IV	54	Herr Rößler
		313.01	Hilfen für Asylbewerber	IV	50	Frau Greiner
		315.01	Soziale Einrichtungen	IV	52	Frau Lübke
		331.01	Förderung von Trägern der Wohlfahrtspflege	IV	51	Frau Pflug
		341.01	Unterhaltsvorschuss-leistungen	IV	54	Herr Rößler
		342.01	Maßnahmen der regionalen Arbeitsmarktpolitik	BM	80	Herr Lambeck
		343.01	Betreuungsleistungen	IV	53	Frau Wegert
		344.01	Aufgaben nach dem Unterhaltssicherungsgesetz	IV	50	Frau Greiner
		351.01	Sonstige soziale Hilfen und Leistungen	IV	IV	Frau Schöbe
		351.02	Maßnahmen Soziale Stadt	VI	60	Frau Kutzop



Produktbereich		Produkt		FB	FG	Produktverantwortliche/r
Nr.	Name	Nr.	Name			
36	Kinder-, Jugend- und Familienhilfe	361.01	Förderung von Kindern in Tageseinrichtungen	IV	51	Frau Pflug
		361.02	Förderung von Kindern in Tagespflege	IV	51	Frau Pflug
		361.03	Unterstützung selbstorganisierter Förderung	IV	51	Frau Pflug
		362.01	Jugendarbeit	IV	51	Frau Pflug
		363.01	Jugendsozialarbeit, Erzieherischer Kinder- und Jugendschutz	IV	51	Frau Pflug
		363.02	Förderung der Erziehung in der Familie	IV	52	Frau Lübke
		363.03	Hilfe zur Erziehung	IV	52	Frau Lübke
		363.04	Hilfen für junge Volljährige / Inobhutnahme / Eingliederungshilfe nach KJHG	IV	52	Frau Lübke
		363.05	Adoptionsvermittlung, Beistandschaft, Amtspflegschaft und -vormundschaft, Gerichtshilfen	IV	54	Herr Rößler
		363.06	Übrige soziale Hilfen	IV	50	Frau Greiner
		363.07	Jugendhilfeplanung	IV	51	Frau Pflug
		365.01	Kindertagesstätten	IV	51	Frau Pflug
		366.01	Einrichtungen der Jugendarbeit	IV	51	Frau Pflug
		366.02	Öffentliche Spielplätze	VII	67	Frau Vedder
		367.01	Bereitstellung, Betrieb und Förderung von Einrichtungen der Kinder-, Jugend und Familienhilfe	IV	51	Frau Pflug
		367.02	Sonstige Einrichtungen der Kinder-, Jugend- und Familienhilfe	IV	52	Frau Lübke
41	Gesundheitsdienste	412.01	Medizinisches Archiv	II	17	Frau Heese
		412.02	Sozialpsychiatrischer Dienst	IV	53	Frau Wegert
		414.01	Gesundheitsförderung / Gesundheitsschutz	IV	53	Frau Wegert
		414.02	Lebensmittelüberwachungen / Fleischhygiene	V	39	Herr Dr. Große
42	Sportförderung	421.01	Förderung des Sports	III	46	Frau Steinhäuser
		424.01	Sportstätten	III	46	Frau Steinhäuser
		424.02	Marienbad	III	46	Frau Steinhäuser
		424.03	Freibäder / Badeanstalten / Badestrände	III	46	Frau Steinhäuser
		424.04	Freizeitanlagen	III	46	Frau Steinhäuser
51	Räumliche Planung und Entwicklung, Geoinformationen	511.01	Aufstellung von Bauleitplänen sowie sonstigen städtebaulichen Entwicklungsplänen	VI	61	Herr Görlich
		511.02	Vorbereitung und Durchführung der Stadterneuerung	VI	60	Frau Kutzop
		511.03	Kataster und Vermessung / Gutachterausschuss	VI	62	Herr Kordulla
		511.04	Vermessung	VI	62	Herr Kordulla
		511.05	Kommunaler Geodatenservice / Hausnummerierung	VI	62	Herr Kordulla
		511.06	Grundstückswertermittlung	VI	62	Herr Kordulla
		511.07	Erschließung	VII	VII	Herr Freund
		511.08	Freiraum und Landschaftsplanung	VII	67	Frau Vedder
52	Bauen und Wohnen	521.01	Bauordnung	VII	63	Herr Schütze
		522.01	Wohnraumversorgung und Sicherung des Wohnraumbestandes	IV	50	Frau Greiner
		523.01	Denkmalschutz und -pflege	VI	68	Frau Witt
53	Ver- und Entsorgung	533.01	Wasserversorgung	VII	70	Herr Giedo
		537.01	Abfallvermeidung, -verwertung, -beseitigung / Deponien	VII	31	Frau Ohme
		537.02	Bodenschutz / Altlasten	VII	31	Frau Ohme
		537.03	Tierkörperbeseitigung	VII	39	Herr Dr. Große
		538.01	Abwasserbeseitigung	VII	70	Herr Giedo
54	Verkehrsflächen und -anlagen, ÖPNV	541.01	Gemeindestraßen	VII	66	Herr Reck
		541.02	Bauhof	VII	69	Herr Latocha
		543.01	Landesstraßen	VII	66	Herr Reck
		544.01	Bundesstraßen	VII	66	Herr Reck
		545.01	Straßenreinigung und Winterdienst	VII	31	Frau Ohme
		546.01	Parkplätze	VII	66	Herr Reck
		546.02	Parkscheinautomaten	V	36	Herr Hennig
		547.01	ÖPNV	I	24	Frau Flieger
		549.01	Stadthafen	BM	80	Herr Lambeck
55	Natur- und Landschaftspflege	551.01	Öffentliches Grün	VII	67	Frau Vedder
		551.02	BUGA	VI	84	Herr Ostermann
		552.01	Gewässerschutz	VII	70	Herr Giedo
		552.02	Wasserbauliche Maßnahmen	VII	70	Herr Giedo
		553.01	Friedhöfe	VII	67	Frau Vedder
		553.02	Kriegs- und Ehrengräber	VII	67	Frau Vedder
		554.01	Naturschutz und Landschaftspflege	VII	67	Frau Vedder
		555.01	Forstwirtschaft	BM	80	Herr Lambeck
555.02	Landwirtschaft	BM	80	Herr Lambeck		
56	Umweltschutz	561.01	Allgemeine Aufgaben des Umweltschutzes	VII	31	Frau Ohme
57	Wirtschaft und Tourismus	571.01	Wirtschaftsförderung	BM	80	Herr Lambeck
		571.02	Stadtmarketing und Citymanagement	VI	84	Herr Ostermann
		573.01	Werbeanlagen	VI	84	Herr Ostermann
		573.02	Räumlichkeiten zur Durchführung von Veranstaltungen	III	41	Herr Freudenberg
		573.03	Märkte und Festplätze	III	41	Herr Freudenberg
		573.04	BGA Duales System	VII	31	Frau Ohme
		573.05	Ausschüttung Sparkasse	I	24	Frau Flieger
		575.01	Tourismus	VI	84	Herr Ostermann
61	Allgemeine Finanzwirtschaft	611.01	Steuern und allgemeine Zuweisungen, allgemeine Umlagen	I	I	Herr Reckow
		612.01	Sonstige allgemeine Finanzwirtschaft	BM	BM	Herr Scheller

### 2.3 Überleitung der kameralen Unterabschnitte (UA) auf die doppischen Produkte (Teil-HH)

UA	Bezeichnung	Teil-HH	Bezeichnung	FB	FG	Produktver-antwortliche/r
0000	Gemeindeorgane	111.11	Geschäftsführung Oberbürgermeister/in, Bürgermeister/in, Beigeordnete	OB	OB	Frau Dr. Tiemann
0005	Zentrales Controlling	111.22	Organisationsangelegenheiten inkl. Verwaltungscontrolling	I	10	Frau Heise
0020	Partnerschaften, Internationale Beziehungen	111.11	Geschäftsführung Oberbürgermeister/in, Bürgermeister/in, Beigeordnete	OB	OB	Frau Dr. Tiemann
0100	Rechnungsprüfung	111.41	Rechnungsprüfung	OB	14	Herr Hartmann
0200	Hauptamt	111.12	Geschäftsführung der Stadtverordnetenversammlung und der Ausschüsse; Ortsvorsteher und Ortsbeiräte	Stab	05	Frau Fenske
		111.22	Organisationsangelegenheiten inkl. Verwaltungscontrolling	I	10	Frau Heise
		111.23	Personalangelegenheiten	I	11	Herr Ebert
		111.52	Servicebereiche für die Verwaltung	II	17	Frau Heese
		121.01	Statistik und Wahlen	Stab	12	Frau Niemann
0201	Büro Stadtverordnetenversammlung	111.12	Geschäftsführung der Stadtverordnetenversammlung und der Ausschüsse; Ortsvorsteher und Ortsbeiräte	Stab	05	Frau Fenske
0210	Organisationsangelegenheiten	111.22	Organisationsangelegenheiten inkl. Verwaltungscontrolling	I	10	Frau Heise
0220	Personalamt	111.23	Personalangelegenheiten	I	11	Herr Ebert
0221	Arbeitsbeschaffungsmaßnahmen					
0222	Datenschutz	111.27	Beauftragtenangelegenheiten	Stab	03	Frau Dr. Tiemann
0223	Arbeitsschutz	111.27	Beauftragtenangelegenheiten	Stab	03	Frau Dr. Tiemann
0224	Betriebsärztliche Betreuung	111.23	Personalangelegenheiten	I	11	Herr Ebert
0225	Zentraler Personaleinsatz	111.22	Organisationsangelegenheiten inkl. Verwaltungscontrolling	I	10	Frau Heise
0226	Abbaupotenzial ATZ	111.23	Personalangelegenheiten	I	11	Herr Ebert
0230	Rechtsamt	111.24	Rechtsangelegenheiten	Stab	30	Frau Warnke
		111.25	Versicherungen	Stab	30	Frau Warnke
0240	Presse- und Öffentlichkeitsarbeit	111.26	Presse- und Öffentlichkeitsarbeit	Stab	13	Herr Zimmer
0250	Gleichstellungsstelle	111.27	Beauftragtenangelegenheiten	Stab	03	Frau Dr. Tiemann
0281	Ausländer- und Behindertenbeauftragte	111.27	Beauftragtenangelegenheiten	Stab	03	Frau Dr. Tiemann
0300	Kämmerei	111.31	Haushaltswesen (Finanzsteuerung)	I	20	Frau Scheller
0301	Einführung Doppik	111.31	Haushaltswesen (Finanzsteuerung)	I	20	Frau Scheller
0305	Leitung des Fachbereiches II	111.11	Geschäftsführung Oberbürgermeister/in, Bürgermeister/in, Beigeordnete	OB	OB	Frau Dr. Tiemann
		111.36	Beteiligungsmanagement	I	24	Frau Flieger
0310	Stadtkasse	111.32	Kassenwesen	II	21	Frau Lack
		111.33	Vollstreckung	II	21	Frau Lack
0340	Steuerverwaltung	111.34	kommunale Abgaben	I	24	Frau Flieger
0350	Liegenschaftsverwaltung					
0355	Zentrales Gebäude- und Liegenschaftsmanagement					
0360	Amt zur Regelung offener Vermögensfragen	111.39	ARoV	Stab	30	Frau Warnke
0500	Standesamt	122.12	Personenstandswesen	V	33	Frau Hoffmann
0520	Wahlen	121.01	Statistik und Wahlen	Stab	12	Frau Niemann
0604	Postleitstelle/Botenmeisterei	111.52	Servicebereiche für die Verwaltung	II	17	Frau Heese
0605	Zentrale Vervielfältigung	111.52	Servicebereiche für die Verwaltung	II	17	Frau Heese
0606	Datenverarbeitung und Informationsnetze	111.51	Tul	II	15	Herr Walter
0810	Personalrat	111.53	Interessenvertretung	OB	OB	Frau Dr. Tiemann
0820	Auszubildende, Anwärter	111.23	Personalangelegenheiten	I	11	Herr Ebert
1100	Öffentliche Ordnung	122.10	Allgemeine Sicherheit und Ordnung	V	V	Herr Scharf
		122.12	Personenstandswesen	V	33	Frau Hoffmann
		122.13	Meldeangelegenheiten	V	33	Frau Hoffmann
		122.14	Ausländerangelegenheiten	V	33	Frau Hoffmann
		122.15	Gewerbewesen	V	32	Frau Baumann
		122.21	Allgemeine Verkehrsangelegenheiten	V	36	Herr Hennig
		122.22	Verkehrsüberwachung	V	36	Herr Hennig
		122.23	Zulassungswesen	V	32	Frau Baumann
		122.24	Führerscheinwesen	V	32	Frau Baumann
1101	Einwohnermeldeamt	122.13	Meldeangelegenheiten	V	33	Frau Hoffmann
1102	Angelegenheiten der allgemeinen öffentlichen Ordnung	122.10	Allgemeine Sicherheit und Ordnung	V	V	Herr Scharf
1103	Straßenverkehrsaufsicht	122.22	Verkehrsüberwachung	V	36	Herr Hennig
1104	Veterinäramt	122.31	Veterinäraufsicht / Handelsklassen / Preise	V	39	Herr Dr. Große
1106	KFZ-Zulassungs- und Führerscheinstelle	122.23	Zulassungswesen	V	32	Frau Baumann
		122.24	Führerscheinwesen	V	32	Frau Baumann
1107	Tierschutz	122.31	Veterinäraufsicht / Handelsklassen / Preise	V	39	Herr Dr. Große
1108	Bürgerservice	122.10	Allgemeine Sicherheit und Ordnung	V	V	Herr Scharf
		122.13	Meldeangelegenheiten	V	33	Frau Hoffmann
1140	Schiedsmänner	122.10	Allgemeine Sicherheit und Ordnung	V	V	Herr Scharf
		122.11	spezielles Ordnungsrecht	VII	VII	Herr Freund
1200	Umweltschutz	537.02	Bodenschutz / Altlasten	VII	31	Frau Ohme
		551.01	Öffentliches Grün	VII	67	Frau Vedder
		552.02	Wasserbauliche Maßnahmen	VII	70	Herr Giedo
		554.01	Naturschutz und Landschaftspflege	VII	67	Frau Vedder
		554.01	Naturschutz und Landschaftspflege	VII	67	Frau Vedder
1210	Umweltaufklärung/Krugpark	554.01	Naturschutz und Landschaftspflege	VII	67	Frau Vedder
1230	Kommunale Baumpflege	554.01	Naturschutz und Landschaftspflege	VII	67	Frau Vedder
1300	Feuerwehr	126.01	Brandschutz	Beig.	37	Herr Wolf
1301	Regionalleitstelle	126.02	Leitstelle	Beig.	37	Herr Wolf
1400	Katastrophenschutz	128.01	Zivil- und Katastrophenschutz	Beig.	37	Herr Wolf
1600	Rettungsdienst	127.01	Rettungsdienst	Beig.	37	Herr Wolf

UA	Bezeichnung	Teil-HH	Bezeichnung	FB	FG	Produktver-antwortliche/r
2000	Schulverwaltung	211.01	Grundschulen	III	40	Frau Otto
		216.01	Oberschulen	III	40	Frau Otto
		217.01	Gymnasien	III	40	Frau Otto
		221.01	Förderschulen	III	40	Frau Otto
		231.01	Oberstufenzentren	III	40	Frau Otto
		241.01	Schülerbeförderung	III	40	Frau Otto
		242.01	Fördermaßnahmen für Schüler	III	40	Frau Otto
		243.01	sonstige schulische Aufgaben	III	40	Frau Otto
2003	Zivildienstleistende	211.01	Grundschulen	III	40	Frau Otto
		216.01	Oberschulen	III	40	Frau Otto
		217.01	Gymnasien	III	40	Frau Otto
		221.01	Förderschulen	III	40	Frau Otto
231.01	Oberstufenzentren	III	40	Frau Otto		
2005	Fachbereichscontrolling V u. VI	111.11	Geschäftsführung Oberbürgermeister/in, Bürgermeister/in, Beigeordnete	OB	OB	Frau Dr. Tiemann
2110	Grundschulen	211.01	Grundschulen	III	40	Frau Otto
2210	Oberschulen	216.01	Oberschulen	III	40	Frau Otto
2300	Gymnasien	217.01	Gymnasien	III	40	Frau Otto
2310	von Saldern Gymnasium	217.01	Gymnasien	III	40	Frau Otto
2400	Berufsschulen	231.01	Oberstufenzentren	III	40	Frau Otto
2410	Oberstufenzentrum " Gebrüder Reichstein "	231.01	Oberstufenzentren	III	40	Frau Otto
2710	Förderschule J.-H. Pestalozzi	221.01	Förderschulen	III	40	Frau Otto
2720	Förderschulen für Sprachauffällige	221.01	Förderschulen	III	40	Frau Otto
2730	Förderschule Gotthardt	221.01	Förderschulen	III	40	Frau Otto
2740	Förderschule " Havel Schule "	221.01	Förderschulen	III	40	Frau Otto
2770	Förderschulen für Sehgeschädigte	221.01	Förderschulen	III	40	Frau Otto
2780	Förderschule für Kranke	221.01	Förderschulen	III	40	Frau Otto
2900	Schülerbeförderung	241.01	Schülerbeförderung	III	40	Frau Otto
2950	Verwaltung Schulsportstätten	424.01	Sportstätten	III	46	Frau Steinhäuser
2951	Schülerspeisung	243.01	sonstige schulische Aufgaben	III	40	Frau Otto
3000	Verwaltung kultureller Angelegenheiten	252.02	Kunstaustellungen und Kunstförderung	III	41	Herr Freudenberg
		281.01	Feste und Veranstaltungen	III	40	Frau Otto
		284.01	Kulturpflege und Kulturförderung	III	41	Herr Freudenberg
		573.03	Märkte und Festplätze	III	41	Herr Freudenberg
		252.02	Kunstaustellungen und Kunstförderung	III	41	Herr Freudenberg
		284.01	Kulturpflege und Kulturförderung	III	41	Herr Freudenberg
3005	Kulturbüro	111.52	Servicebereiche für die Verwaltung	II	17	Frau Heese
3210	Stadtarchiv	281.04	historisches Archiv	II	17	Frau Heese
		412.01	medizinisches Archiv	II	17	Frau Heese
3212	Museum	252.01	Museum	III	41	Herr Freudenberg
3311	Pauli-Kloster	573.02	Räumlichkeiten zur Durchführung von Veranstaltungen	III	41	Herr Freudenberg
3312	Brandenburger Theater	261.01	Theater	III	41	Herr Freudenberg
3331	Musikschule	263.01	Musikschule	III	44	Herr Heese
3410	BUGA	551.02	BUGA	VI	84	Herr Ostermann
3500	Volkshochschule Brandenburg	271.01	Volkshochschule	III	43	Herr Bernhardt
3520	Öffentliche Büchereien	272.01	Fouqué-Bibliothek	III	42	Frau Stabrodt
3601	Naturschutz (neu)	122.11	spezielles Ordnungsrecht	VII	VII	Herr Freund
		554.01	Naturschutz und Landschaftspflege	VII	67	Frau Vedder
3650	Denkmalpflege (neu)	523.01	Denkmalschutz und -pflege	VI	68	Frau Witt
		311.01	Hilfen zum Lebensunterhalt (3. Kapitel SGB XII)	IV	50	Frau Greiner
4000	Allgemeine Sozialverwaltung	311.02	Hilfe zur Pflege (7. Kapitel SGB XII)	IV	50	Frau Greiner
		311.03	Eingliederungshilfe für behinderte Menschen	IV	50	Frau Greiner
		311.04	Hilfen zur Gesundheit	IV	50	Frau Greiner
		311.05	Hilfen zur Überwindung besonderer sozialer Schwierigkeiten und Hilfen in and.	IV	50	Frau Greiner
		311.06	Grundsicherung im Alter und b.Erwerbsminderung (Leistg. n. dem 4. Kap. SGB)	IV	50	Frau Greiner
		312.01	Grundsicherung für Arbeitssuchende nach SGB II	IV	54	Herr Rößler
		313.01	Hilfen für Asylbewerber	IV	50	Frau Greiner
		315.01	Soziale Einrichtungen	IV	52	Frau Lübke
		331.01	Förderung von Trägern der Wohlfahrtspflege	IV	51	Frau Pflug
		351.01	sonstige soziale Hilfen und Leistungen	IV	IV	Frau Schöbe
		363.06	Übrige soziale Hilfen	IV	50	Frau Greiner
4001	Wohngeld	351.01	sonstige soziale Hilfen und Leistungen	IV	IV	Frau Schöbe
		522.01	Wohnraumversorgung und Sicherung des Wohnraumbestandes	IV	50	Frau Greiner
4002	Allgemeine Verwaltung Bürgerhaus	351.02	Maßnahmen Soziale Stadt	VI	60	Frau Kutzop
4010	Betreuung alter und behinderter Bürger					
4050	Verw.d.Grundsich.f.Arbeitssuchende	312.01	Grundsicherung für Arbeitssuchende nach SGB II	IV	54	Herr Rößler
4070	Verwaltung der Jugendhilfe	341.01	Unterhaltsvorschussleistungen	IV	54	Herr Rößler
		344.01	Aufgaben nach dem Unterhaltssicherungsgesetz	IV	50	Frau Greiner
		361.01	Förderung von Kindern in Tageseinrichtungen	IV	51	Frau Pflug
		361.02	Förderung von Kindern in Tagespflege	IV	51	Frau Pflug
		361.03	Unterstützung selbstorganisierter Förderung	IV	51	Frau Pflug
		362.01	Jugendarbeit	IV	51	Frau Pflug
		363.01	Jugendsozialarbeit, Erzieherischer Kinder- und Jugendschutz	IV	51	Frau Pflug
		363.02	Förderung der Erziehung in der Familie	IV	52	Frau Lübke
		363.03	Hilfe zur Erziehung	IV	52	Frau Lübke
		363.04	Hilfen für junge Volljährige / Inobhutnahme / Eingliederungshilfe nach KJHG	IV	52	Frau Lübke
		363.05	Adoptionsverm., Beistandschaft, Amtspflegschaft u. -vormundschaft, Gerichtshilfen	IV	54	Herr Rößler
		363.07	Jugendhilfeplanung	IV	51	Frau Pflug
		365.01	Kindertagesstätten	IV	51	Frau Pflug
		366.01	Einrichtungen der Jugendarbeit	IV	51	Frau Pflug
		367.01	Bereitstellung, Betrieb und Förderung von Einrichtungen der Kinder-, Jugend und Familienhilfe	IV	51	Frau Pflug

UA	Bezeichnung	Teil-HH	Bezeichnung	FB	FG	Produktver-antwortliche/r
		367.02	Sonstige Einrichtungen der Kinder-, Jugend- und Familienhilfe	IV	52	Frau Lübke
4100	Hilfe zum Lebensunterhalt					
4101	Laufende Leistungen ( ohne Hilfe zur Arbeit )	311.01	Hilfen zum Lebensunterhalt (3. Kapitel SGB XII)	IV	50	Frau Greiner
4103	Einmalige Leistungen an Empfänger lfd. Leistungen	311.01	Hilfen zum Lebensunterhalt (3. Kapitel SGB XII)	IV	50	Frau Greiner
4104	Einmalige Leistungen an sonstige Hilfeempfänger	311.01	Hilfen zum Lebensunterhalt (3. Kapitel SGB XII)	IV	50	Frau Greiner
4110	Hilfe zur Pflege	311.02	Hilfe zur Pflege (7. Kapitel SGB XII)	IV	50	Frau Greiner
4111	Hilfe z. Pfl. i. F. v. Pflegegeld b. erheb. Pflegebed.	311.02	Hilfe zur Pflege (7. Kapitel SGB XII)	IV	50	Frau Greiner
4112	Hilfe z. Pfl. i. F. v. Pflegeg. b. außergew. Pfl. -bed.	311.02	Hilfe zur Pflege (7. Kapitel SGB XII)	IV	50	Frau Greiner
4113	Hilfe z. Pfl. i. F. v. Pflegeg. b. schwerster Pfl. -be.	311.02	Hilfe zur Pflege (7. Kapitel SGB XII)	IV	50	Frau Greiner
4114	Hilfe zur häuslichen Pflege i. F. v. anderen Leistungen	311.02	Hilfe zur Pflege (7. Kapitel SGB XII)	IV	50	Frau Greiner
4115	Teilstationär	311.02	Hilfe zur Pflege (7. Kapitel SGB XII)	IV	50	Frau Greiner
4116	Vollstationär	311.02	Hilfe zur Pflege (7. Kapitel SGB XII)	IV	50	Frau Greiner
4117	Kurzzeitpflege	311.02	Hilfe zur Pflege (7. Kapitel SGB XII)	IV	50	Frau Greiner
4120	Eingliederungshilfe für behinderte Menschen	311.03	Eingliederungshilfe für behinderte Menschen	IV	50	Frau Greiner
4121	Leistungen der medizinischen Rehabilitation	311.03	Eingliederungshilfe für behinderte Menschen	IV	50	Frau Greiner
4123	Hilfe zu einer angemessenen Schulbildung	311.03	Eingliederungshilfe für behinderte Menschen	IV	50	Frau Greiner
4124	Hilfe zur Berufsaus- u. Fortbildung, Arbeitsplatzbesch.	311.03	Eingliederungshilfe für behinderte Menschen	IV	50	Frau Greiner
4125	Beschäft.i. aner.k.Werkst. f.behind.Menschen/vglb.Beschäftigst.	311.03	Eingliederungshilfe für behinderte Menschen	IV	50	Frau Greiner
4127	Nachg.H.z.Sicherg.d.Wirks.k.ärztl./ärztl.veror.Leist.u.z .Sicherh.Teilh.beh.Men.a.Arb.leben	311.03	Eingliederungshilfe für behinderte Menschen	IV	50	Frau Greiner
4128	Hilfe z.Teilhabe in der Gemeinschaft	311.03	Eingliederungshilfe für behinderte Menschen	IV	50	Frau Greiner
4129	Sonst.Leistg.u.Hilfen z.Eingl.hilfe					
4130	Hilfe zur Gesundheit	311.04	Hilfen zur Gesundheit	IV	50	Frau Greiner
4140	Hilfe z.Überw.bes.soz.Schwierigk.u.i.a.Lebenslagen	311.05	Hilfen zur Überwindung besonderer sozialer Schwierigkeiten und Hilfen in and.	IV	50	Frau Greiner
4141	Hilfe z.Überwindg.besond.soz.Schwierigk.					
4144	Blindenhilfe	311.05	Hilfen zur Überwindung besonderer sozialer Schwierigkeiten und Hilfen in and.	IV	50	Frau Greiner
4145	Hilfe zur Weiterführung des Haushalts	311.05	Hilfen zur Überwindung besonderer sozialer Schwierigkeiten und Hilfen in and.	IV	50	Frau Greiner
4148	Bestattungskosten	311.05	Hilfen zur Überwindung besonderer sozialer Schwierigkeiten und Hilfen in and.	IV	50	Frau Greiner
4149	Hilfe i. sonstigen Lebenslagen	311.05	Hilfen zur Überwindung besonderer sozialer Schwierigkeiten und Hilfen in and.	IV	50	Frau Greiner
4150	Grundsicherung im Alter und bei Erwerbsminderung	311.06	Grundsicherung im Alter und b.Erwerbsminderung (LSTG. n. dem 4. Kap. SGB)	IV	50	Frau Greiner
4200	Leistg. i.besond. Fällen § 2AsylbG	313.01	Hilfen für Asylbewerber	IV	50	Frau Greiner
4201	Hilfe zum Lebensunterhalt	313.01	Hilfen für Asylbewerber	IV	50	Frau Greiner
4202	Hilfe in besonderen Lebenslagen	313.01	Hilfen für Asylbewerber	IV	50	Frau Greiner
4211	Grundleistungen in Form von Sachleistungen	313.01	Hilfen für Asylbewerber	IV	50	Frau Greiner
4213	Grundleistgn. in Form v. Geldleistgn. f. pers. Bedürfn.	313.01	Hilfen für Asylbewerber	IV	50	Frau Greiner
4214	GL. i. F. v. Geldleistg. f. d. Lebensunterh.	313.01	Hilfen für Asylbewerber	IV	50	Frau Greiner
4220	Leistgn. b. Krankheit, Schwangersch. u. Geburt §4 AsylbG	313.01	Hilfen für Asylbewerber	IV	50	Frau Greiner
4230	Arbeitsgelegenheiten (§ 5 Abs. 2 AsylbLG)	313.01	Hilfen für Asylbewerber	IV	50	Frau Greiner
4241	Sonstige Leistungen in Form von Sachleistungen	313.01	Hilfen für Asylbewerber	IV	50	Frau Greiner
4242	Sonstige Leistungen in Form von Geldleistungen	313.01	Hilfen für Asylbewerber	IV	50	Frau Greiner
4351	Soziale Einrichtungen für Wohnungslose	315.01	Soziale Einrichtungen	IV	52	Frau Lübke
4361	Soziale Einrichtungen für Aussiedler und Ausländer	315.01	Soziale Einrichtungen	IV	52	Frau Lübke
4362	Unterbringung Aussiedler u. jüd. Emigranten					
4390	Andere soziale Einrichtungen	315.01	Soziale Einrichtungen	IV	52	Frau Lübke
4511	Außerschulische Jugendbildung (§ 11 KJHG)	362.01	Jugendarbeit	IV	51	Frau Pflug
4521	Jugendarbeit (§ 13 KJHG)	362.01	Jugendarbeit	IV	51	Frau Pflug
4522	Jugendsozialarbeit ( § 13 KJHG )	363.01	Jugendsozialarbeit, Erzieherischer Kinder- und Jugendschutz	IV	51	Frau Pflug
4525	Erzieherischer Kinder-u. Jugendschutz (§ 14 KJHG)	363.01	Jugendsozialarbeit, Erzieherischer Kinder- und Jugendschutz	IV	51	Frau Pflug
4533	Jugendhilfe (Begleiteter Umgang) §18 SGBVIII	363.02	Förderung der Erziehung in der Familie	IV	52	Frau Lübke
4534	Gem.Unterbring.v.Müttern u.Vätern m. Kind (§ 19 KJHG )	363.02	Förderung der Erziehung in der Familie	IV	52	Frau Lübke
4535	Betreuung u. Versorg. v. Kindern i. Notsituat. (§ 20 KJHG)	363.02	Förderung der Erziehung in der Familie	IV	52	Frau Lübke
4540	Förderung von Kindern (Tageseinrichtungen, Tagespflege)	361.01	Förderung von Kindern in Tageseinrichtungen	IV	51	Frau Pflug
4541	Förderung v. Kindern i.Tageseinrichtungen	361.01	Förderung von Kindern in Tageseinrichtungen	IV	51	Frau Pflug
4542	Förderung von Kindern in Tagespflege	361.02	Förderung von Kindern in Tagespflege	IV	51	Frau Pflug
4550	Andere Hilfen zur Erziehung (§ 27 Abs. 2 KJHG)	363.03	Hilfe zur Erziehung	IV	52	Frau Lübke
4551	Institutionelle Beratung ( § 28 KJHG )	363.03	Hilfe zur Erziehung	IV	52	Frau Lübke
4552	Soziale Gruppenarbeit ( § 29 KJHG )	363.03	Hilfe zur Erziehung	IV	52	Frau Lübke
4553	Erziehungsbeistand (§ 30 KJHG)	363.03	Hilfe zur Erziehung	IV	52	Frau Lübke
4554	Sozialpädagogische Familienhilfe ( § 31 KJHG )	363.03	Hilfe zur Erziehung	IV	52	Frau Lübke
4555	Erziehung in einer Tagesgruppe (§ 32 KJHG)	363.03	Hilfe zur Erziehung	IV	52	Frau Lübke
4556	Vollzeitpflege (§ 33 KJHG)	363.03	Hilfe zur Erziehung	IV	52	Frau Lübke
4557	Heimerz.,sonst.betr.Wohnform (§ 34 KJHG)	363.03	Hilfe zur Erziehung	IV	52	Frau Lübke
4558	Intensive soziapädagogische Einzelbetreuung (§ 35 KJHG)	363.03	Hilfe zur Erziehung	IV	52	Frau Lübke
4560	Eingliederungsh. f. seel. behind. Kinder u. Jugendl. KJHG	363.04	Hilfen für junge Volljährige / Inobhutnahme / Eingliederungshilfe nach KJHG	IV	52	Frau Lübke
4561	Hilfe für junge Volljährige (§ 41 KJHG)	363.04	Hilfen für junge Volljährige / Inobhutnahme / Eingliederungshilfe nach KJHG	IV	52	Frau Lübke

UA	Bezeichnung	Teil-HH	Bezeichnung	FB	FG	Produktver-antwortliche/r
4565	Vorl. Massn. z. Schutz v. Kinder u. Jugendl. (§§ 42-43)	363.04	Hilfen für junge Volljährige / Inobhutnahme / Eingliederungshilfe nach KJHG	IV	52	Frau Lübke
4570	Adoptionsvermittlung, Vormundschaften, Gerichtshilfen	363.05	Adoptionsverm., Beistandschaft, Amtspflegschaft u. -vormundschaft, Gericht	IV	54	Herr Rößler
4600	Freizeiteinr.d.öffentl.Tr.d.Jugendh.	366.01	Einrichtungen der Jugendarbeit	IV	51	Frau Pflug
4601	Städtisches Freizeitzentrum					
4602	Station Junger Techniker					
4604	Jugendfreizeiteinrichtung Neuendorfer Sand					
4640	Tageseinrichtungen für Kinder	365.01	Kindertagesstätten	IV	51	Frau Pflug
4641	Betreuung v. brandenburgischen Kindern	365.01	Kindertagesstätten	IV	51	Frau Pflug
4642	Kindertagesstätten in freier Trägerschaft	365.01	Kindertagesstätten	IV	51	Frau Pflug
4681	Tagespflege					
4700	Förderung anderer Träger der Wohlfahrtspflege	331.01	Förderung von Trägern der Wohlfahrtspflege	IV	51	Frau Pflug
		362.01	Jugendarbeit	IV	51	Frau Pflug
4701	Förderung anderer Träger der Jugendhilfe	363.01	Jugendsozialarbeit, Erzieherischer Kinder- und Jugendschutz	IV	51	Frau Pflug
		366.01	Einrichtungen der Jugendarbeit	IV	51	Frau Pflug
4702	Förderung der Jugendarbeit gemäß Richtlinie					
4703	Übrige Förderung					
4820	Grundsicherung n. d.2.Sozialgesetzbuch( SGB II )	312.01	Grundsicherung für Arbeitssuchende nach SGB II	IV	54	Herr Rößler
4860	Vollzug des Betreuungsgesetzes					
4900	Sonst. soz.Angelegenh.Info-Mater	362.01	Jugendarbeit	IV	51	Frau Pflug
4901	Sonst. soz.Angelegenh.Nebenkosten BAföG-Leistg.					
4902	Sonst. soz.Angelegenh.	351.02	Maßnahmen Soziale Stadt	VI	60	Frau Kutzop
4982	Sonst. soziale Angelegenh. - Nebenkosten BAföG-Leistg.					
4984	Fördermittel LOS					
5000	Gesundheitsverwaltung	343.01	Betreuungsleistungen	IV	53	Frau Wegert
		412.02	Sozialpsychiatrischer Dienst	IV	53	Frau Wegert
		414.01	Gesundheitsförderung / Gesundheitsschutz	IV	53	Frau Wegert
5404	Fleischhygiene	414.02	Lebensmittelüberwachungen/Fleischhygiene	V	39	Herr Dr. Große
5500	Sportverwaltung	421.01	Förderung des Sports	III	46	Frau Steinhäuser
5510	Sportförderung	421.01	Förderung des Sports	III	46	Frau Steinhäuser
5600	Städtische Sporteinrichtungen	424.01	Sportstätten	III	46	Frau Steinhäuser
5610	Städtische Regattastrecke	424.01	Sportstätten	III	46	Frau Steinhäuser
5700	Freibäder					
5710	Bäder	424.02	Marienbad	III	46	Frau Steinhäuser
		424.03	Freibäder / Badeanstalten / Badestrände	III	46	Frau Steinhäuser
5800	Parkanlagen und öffentliche Grünflächen	366.02	Öffentliche Spielplätze	VII	67	Frau Vedder
		551.01	Öffentliches Grün	VII	67	Frau Vedder
5855	Parkanlagen und öffentliche Grünflächen - Bauhof					
6005	Fachbereichscontrolling III, IV	111.11	Geschäftsführung Oberbürgermeister/in, Bürgermeister/in, Beigeordnete	OB	OB	Frau Dr. Tiemann
		122.11	spezielles Ordnungsrecht	VII	VII	Herr Freund
		521.01	Bauordnung	VII	63	Herr Schütze
		523.01	Denkmalschutz und -pflege	VI	68	Frau Witt
		541.01	Gemeindestraßen	VII	66	Herr Reck
		541.02	Bauhof	VII	69	Herr Latocha
		543.01	Landesstraßen	VII	66	Herr Reck
		544.01	Bundesstraßen	VII	66	Herr Reck
		545.01	Straßenreinigung und Winterdienst	VII	31	Frau Ohme
		546.01	Parkplätze	VII	66	Herr Reck
		551.01	Öffentliches Grün	VII	67	Frau Vedder
		554.01	Naturschutz und Landschaftspflege	VII	67	Frau Vedder
6100	Stadtplanung	511.01	Aufstellung von Bauleitplänen sowie sonst. städtebaulichen Entwicklungsplänen	VI	61	Herr Görlich
		511.02	Vorbereitung und Durchführung der Stadterneuerung	VI	60	Frau Kutzop
		541.01	Gemeindestraßen	VII	66	Herr Reck
6101	Arbeitsgemeinschaft Regionaler Entw. -zentren (ARGE REZ)	511.02	Vorbereitung und Durchführung der Stadterneuerung	VI	60	Frau Kutzop
6110	Katasterverwaltung					
6120	Vermessung	511.03	Kataster- und Vermessung / Gutachterausschuss	VI	62	Herr Kordulla
6121	Gutachterausschuß					
6122	Vermessung - Kommunalbereich	511.05	kommunaler Geodatenservice / Hausnummerierung	VI	62	Herr Kordulla
6130	Bauordnung	521.01	Bauordnung	VII	63	Herr Schütze
6150	Städtebauliche Sanierungs- und Entwicklungsmaßnahmen	511.02	Vorbereitung und Durchführung der Stadterneuerung	VI	60	Frau Kutzop
		523.01	Denkmalschutz und -pflege	VI	68	Frau Witt
6201	Wohnungsbindung und Wohnraumüberwachung	522.01	Wohnraumversorgung und Sicherung des Wohnraumbestandes	IV	50	Frau Greiner
6210	Wohn- u. Gewerbepark Görden/Geranienweg					
6300	Gemeindestraßen	541.01	Gemeindestraßen	VII	66	Herr Reck
6600	Bundesstraßen	544.01	Bundesstraßen	VII	66	Herr Reck
6650	Landesstraßen	543.01	Landesstraßen	VII	66	Herr Reck
		541.01	Gemeindestraßen	VII	66	Herr Reck
6700	Straßenbeleuchtung	543.01	Landesstraßen	VII	66	Herr Reck
		544.01	Bundesstraßen	VII	66	Herr Reck
		546.01	Parkplätze	VII	66	Herr Reck
6750	Straßenreinigung	545.01	Straßenreinigung und Winterdienst	VII	31	Frau Ohme
		551.01	Öffentliches Grün	VII	67	Frau Vedder
6800	Parkeinrichtungen	546.02	Parkscheinautomaten	V	36	Herr Hennig
7000	Abwasserbeseitigung	533.01	Wasserversorgung	VII	70	Herr Giedo
		538.01	Abwasserbeseitigung	VII	70	Herr Giedo
7200	Abfallbeseitigung	537.01	Abfallvermeidung, -verwertung, -beseitigung / Deponien	VII	31	Frau Ohme
		573.04	BGA Duales System	VII	31	Frau Ohme

UA	Bezeichnung	Teil-HH	Bezeichnung	FB	FG	Produktver- antwortliche/r
7201	Deponiesicherung	537.01	Abfallvermeidung, -verwertung, -beseitigung / Deponien	VII	31	Frau Ohme
7250	Tierkörperbeseitigung	537.03	Tierkörperbeseitigung	VII	39	Herr Dr. Große
7300	Veranstaltungen					
7500	Friedhöfe	553.01	Friedhöfe	VII	67	Frau Vedder
7520	Kriegsgräber und Ehrengräber	553.02	Kriegs- und Ehrengräber	VII	67	Frau Vedder
7600	Rolandsaal und Paulikloster	573.02	Räumlichkeiten zur Durchführung von Veranstaltungen	III	41	Herr Freudenberg
7710	Baubetriebshof	541.02	Bauhof	VII	69	Herr Latocha
		553.01	Friedhöfe	VII	67	Frau Vedder
7900	Wanderwege und Tourismuseinrichtungen					
7901	Touristinformation					
7902	Friedenswarte	575.01	Tourismus	VI	84	Herr Ostermann
7903	Förderung des Fremdenverkehrs	573.01	Werbe- und Stadtinformationsanlagen	VI	84	Herr Ostermann
7903	Förderung des Fremdenverkehrs	575.01	Tourismus	VI	84	Herr Ostermann
7904	Stadtmarketing - Citymanagement	571.02	Stadtmarketing und Citymanagement	VI	84	Herr Ostermann
		575.01	Tourismus	VI	84	Herr Ostermann
7910	Wirtschaftsförderung	555.02	Landwirtschaft	BM	80	Herr Lambeck
		571.01	Wirtschaftsförderung	BM	80	Herr Lambeck
7911	Arbeitsmarktpolitik	342.01	Maßnahmen der regionalen Arbeitsmarktpolitik	BM	80	Herr Lambeck
7913	Technologiezentrum	571.01	Wirtschaftsförderung	BM	80	Herr Lambeck
7914	Entwicklungsstandort Kirchmöser					
8000	Verwaltung der wirtschaftlichen Unternehmen	111.36	Beteiligungsmanagement	I	24	Frau Flieger
		547.01	ÖPNV	I	24	Frau Flieger
		573.05	Ausschüttung Sparkasse	I	24	Frau Flieger
8151	Wasserversorgung					
8170	Städtische Werke GmbH	111.36	Beteiligungsmanagement	I	24	Frau Flieger
8200	Verkehrsunternehmen	547.01	ÖPNV	I	24	Frau Flieger
8250	Hafen	549.01	Stadthafen	BM	80	Herr Lambeck
8550	Stadtwald					
8800	Allgemeines Grundvermögen I -Wohn- u. Geschäftgrundst.					
8850	Allgemeines Grundvermögen II -unbebaute Grundst. u. a.					
8851	Brachflächenmanagement					
9000	Eigene Steuern und Steuerähnliche Einnahmen	611.01	Steuern und allgemeine Zuweisungen, allgemeine Umlager	I	I	Herr Reckow
9010	Allgemeine Zuweisungen	611.01	Steuern und allgemeine Zuweisungen, allgemeine Umlager	I	I	Herr Reckow
		612.01	Sonstige allgemeine Finanzwirtschaft	BM	BM	Herr Scheller
9100	Kredite und innere Darlehen	612.01	Sonstige allgemeine Finanzwirtschaft	BM	BM	Herr Scheller
9110	Allgemeine Rücklagen und sonstige Geldanlagen	612.01	Sonstige allgemeine Finanzwirtschaft	BM	BM	Herr Scheller
9120	Kalkulatorische Einnahmen					
9150	Zuführungen zw. Verwaltungs- und Vermögenshaushalt					
9200	Abwicklung der Vorjahre					





## **Vorbericht**

**(§ 3 Abs. 2 Nr. 1 i.V.m. § 10 KomHKV)**





### 3.1 Infrastrukturdaten der Stadt Brandenburg an der Havel

#### 3.1.1 Entwicklung der Zahl der Einwohner <sup>1)</sup>

In der Stadt Brandenburg an der Havel lebten am 31.12.2010 71778 Einwohner mit Hauptwohnsitz (siehe dazu auch Anlage 1). Dies entspricht einem Bevölkerungsverlust von 0,7 % gegenüber dem Vorjahresstichtag bzw. 3,2 % gegenüber dem Jahresende 2005.

Im Jahr 2010 wurden 578 Kinder geboren, dies sind 29 Geburten oder 5,3 % mehr als 2009. Demgegenüber standen 928 Sterbefälle. Somit verringerte sich der Sterbefallüberschuss gegenüber dem Vorjahr leicht um 7 auf 350 Einwohner (2009: 357, 2008: 243, 2007: 239, 2006: 341, 2005: 354).

2530 Zuzügen standen im Jahr 2010 2664 Fortzüge gegenüber. Nach dem positiven Wanderungssaldo im Vorjahr wurde 2010 wieder ein negativer Wanderungssaldo von 134 Einwohner verzeichnet (2009: +101, 2008: -199, 2007: -281, 2006: -313, 2005: -394).

#### 3.1.2 Allgemeines über die Stadt Brandenburg an der Havel

Bevölkerungsdichte:	314 Einwohner je km <sup>2</sup> (Bevölkerung mit Hauptwohnung am 31.12.2010)
Höchster freistehender Berg:	Marienberg mit 68 m über NN
Höchste Erhebung:	befindet sich in der Nähe der Autobahnanschlussstelle mit 70 m über NN
Mittlere Höhenlage des Ortskerns:	32 m über NN
Maximale Ausdehnung N - S:	18 km (ohne Beetzsee)
Maximale Ausdehnung W - O:	22 km
Naturschutzgebiet <sup>2)</sup> :	<ul style="list-style-type: none"><li>- Möweninsel - Bühnenwerder (8 ha)</li><li>- Bruchwald Roßdunk (90 ha)</li><li>- Mittlere Havel (796 ha)</li><li>- Gränert (467 ha)</li><li>- Stadthavel (250 ha)</li><li>- Große Freiheit (78 ha)</li><li>- Bühnenwerder - Wusterau (192 ha)</li></ul>
Landschaftsschutzgebiete <sup>2)</sup> :	<ul style="list-style-type: none"><li>- Brandenburger Wald- und Seengebiet (7364 ha)</li><li>- Westhavelland (2493 ha)</li><li>- Brandenburger Osthavelniederung (1978 ha)</li><li>- Schmerzker Busch (94 ha)</li></ul>
Verkehrsanbindung:	<ul style="list-style-type: none"><li>- Eisenbahnhauptlinie Berlin-Magdeburg-Hannover</li><li>- Eisenbahnnebenlinie Brandenburg an der Havel-Rathenow</li><li>- Schifffahrt Havel und Silokanal</li><li>- Bundesautobahn A 2 (Berlin-Hannover) tangiert die Stadt südlich (Abfahrt Brandenburg-Zentrum ca. 9 km)</li><li>- Schnittpunkt der Bundesstraßen B1 (Berlin-Magdeburg) und B 102 (Belzig-Rathenow)</li><li>- 3 Landesstraßen haben in Brandenburg ihren Anfangs- bzw. ihren Endpunkt:<ul style="list-style-type: none"><li>• L 91 - Krakauer Landstraße (Richtung Nauen)</li><li>• L 93 - Ziesarer Landstraße (Richtung Ziesar)</li><li>• L 98 - Brielower Landstraße (Richtung Brielow)</li></ul></li><li>- weitere Landesstraßen<ul style="list-style-type: none"><li>• L 991 - Mötzower Landstraße</li><li>• L 962 - Briester Weg</li></ul></li></ul>

1) Angaben des Amtes für Statistik Berlin-Brandenburg (AfS BB)

2) die Schutzgebiete befinden sich nur teilweise auf dem Territorium der Stadt Brandenburg an der Havel; Größenangabe nur für diese Teilgebiete

Die Straßen des **überörtlichen Verkehrs** haben im Stadtgebiet folgende Längen:

	insgesamt	dar. Baulastträger Stadt
- <b>Bundesautobahn</b> <sup>1)</sup>	<b>6,9 km</b>	-
- <b>Bundesstraßen</b>	<b>34,6 km</b>	<b>15,5 km</b>
davon B 1	22,8 km	10,8 km
B 102	11,8 km	4,7 km
- <b>Landesstraßen</b>	<b>27,4 km</b>	<b>16,8 km</b>
davon L 91	8,7 km	3,9 km
L 93	9,7 km	5,4 km
L 98	5,4 km	5,4 km
L 991	2,8 km	1,3 km
L 962	0,8 km	0,8 km

Die **Bundeswasserstraßen** haben in der Stadt Brandenburg folgende Länge <sup>2)</sup>:

- dem <b>allgemeinen Verkehr</b> dienende Binnenwasserstraßen des Bundes nach Wasserstraßengesetz	<b>75,21 km</b>
- <b>sonstige</b> Binnenwasserstraßen des Bundes	<b>16,63 km</b>

Die Stadt Brandenburg an der Havel verfügt über **119,53 km Radwege**.

### 3.1.3 Größe des Gemeindegebietes, wirtschaftliche Struktur

#### 3.1.3.1 Katasterfläche der Stadt Brandenburg an der Havel

31.12.	Katas- ter- fläche insg. <sup>3)</sup>	davon															
		Gebäude- und Freifläche		Betriebs- fläche		Er- holungs- fläche		Verkehrs- fläche		Landwirt- schafts- fläche		Wasser- fläche		Wald- fläche		Flächen anderer Nutzung	
		ha	%	ha	%	ha	%	ha	%	ha	%	ha	%	ha	%	ha	%
1992	19928	2284	11,5	44	0,2	92	0,5	753	3,8	6112	30,7	3914	19,6	6028	30,2	701	3,5
1994	20831	2531	12,2	43	0,2	94	0,5	801	3,8	6265	30,1	3909	18,8	6581	31,6	607	2,9
1996	20788	2562	12,3	114	0,5	124	0,6	847	4,1	6151	29,6	3908	18,8	6545	31,5	537	2,6
2000	20798	2669	12,8	122	0,6	161	0,8	929	4,5	5981	28,8	3912	18,8	6510	31,3	514	2,5
2002	20799	2702	13,0	118	0,6	192	0,9	937	4,5	5911	28,4	3910	18,8	6509	31,3	520	2,5
2003	22877	2822	12,3	121	0,5	268	1,2	1019	4,5	7276	31,8	4103	17,9	6636	29,0	631	2,8
2004	22877	2901	12,7	249	1,1	358	1,6	1015	4,4	7041	30,8	4115	18,0	6623	29,0	575	2,5
2005	22880	2966	13,0	250	1,1	399	1,7	1266	5,5	6968	30,5	4117	18,0	6339	27,7	576	2,5
2006	22880	3005	13,1	253	1,1	414	1,8	1357	5,9	6894	30,1	4112	18,0	6372	27,8	472	2,1
2007	22880	2997	13,1	245	1,1	432	1,9	1370	6,0	6846	29,9	4105	17,9	6424	28,1	461	2,0
2008	22881	3039	13,3	209	0,9	436	1,9	1379	6,0	6832	29,9	4115	18,0	6451	28,2	421	1,8
2009	22882	2999	13,1	209	0,9	474	2,1	1402	6,1	6782	29,6	4096	17,9	6529	28,5	390	1,7
<b>2010</b>	<b>22882</b>	<b>2975</b>	<b>13,0</b>	<b>208</b>	<b>0,9</b>	<b>501</b>	<b>2,2</b>	<b>1373</b>	<b>6,0</b>	<b>6775</b>	<b>29,6</b>	<b>4097</b>	<b>17,9</b>	<b>6563</b>	<b>28,7</b>	<b>390</b>	<b>1,7</b>

Quelle: AfS BB; Katasteramt, seit 31.12.1999 - Auszug aus dem Liegenschaftskataster (Liegenschaftsbuch)

- 1) die Bundesautobahn befindet sich in der Gemarkung Brandenburg
- 2) Angaben des Wasser- und Schiffsamtes Brandenburg
- 3) zum Gebietsstand am 31.12. des jeweiligen Jahres; 1992 zum Gebietsstand am 31.12.1993; die Differenz der Katasterfläche insgesamt ergibt sich durch die Umsetzung der computergesteuerten Liegenschaftsdokumentation (COLIDO) der DDR in das Automatische Liegenschaftsbuch (ALB)

### 3.1.3.2 Wirtschaft

#### 3.1.3.2.1 Betriebe der Industrie- und Handelskammer

31.12.	Betriebs- stätten ins- gesamt	darunter in den Wirtschaftszweigen								
		Land- u. Forstwirt- schaft, Fischerei	Verarbei- tendes Gewerbe 1)	Bau- gewerbe	Handel		Gast- gewerbe	Verkehr u. Nach- richten- übermittl.	Kredit- u. Versiche- rungs- gewerbe	Dienst- leistun- gen
					gesamt	dar. Einzel- handel				
1990	1059	23	54	22	406	309	143	79	123	199
1991	1768	23	83	43	707	489	190	100	284	331
1992	2222	18	103	59	925	616	237	107	325	438
1994	2666	19	137	65	1095	763	297	135	338	578
1996	2785	23	142	71	1180	867	276	142	306	643
1998	3006	28	143	92	1260	929	310	150	313	706
2000	3148	31	146	130	1255	935	303	173	336	774
2002	3131	35	136	126	1193	881	307	163	349	822
2004	3271	38	138	153	1221	915	279	169	327	945
2006	3616	43	174	185	1270	944	309	183	337	1102
<b>2008</b>	<b>3684</b>	<b>56</b>	<b>179</b>	<b>193</b>	<b>1230</b>	<b>907</b>	<b>324</b>	<b>187</b>	<b>334</b>	<b>1179</b>

Quelle: Industrie- und Handelskammer Potsdam

31.12.	Betriebs- stätten ins- gesamt	darunter in den Wirtschaftszweigen 2)								
		Verarbei- tendes Gewerbe 1)	Bau- gewerbe	Handel, Instandhaltung u. Reparatur von Kfz		Gast- gewerbe	Informa- tion und Kommuni- kation	Finanz- u. Versiche- rungs- dienst- leistun- gen	Grund- stücks- und Woh- nungs- wesen	sonst. wirt- schaftl. Dienst- leistun- gen
				gesamt	dar. Einzel- handel					
2009	3733	195	242	1240	927	317	130	313	119	344
<b>2010</b>	<b>3725</b>	<b>201</b>	<b>243</b>	<b>1225</b>	<b>919</b>	<b>317</b>	<b>135</b>	<b>297</b>	<b>120</b>	<b>343</b>

Quelle: Industrie- und Handelskammer Potsdam

### 3.1.3.2.2 Betriebe der Handwerkskammer

#### 3.1.3.2.2.1 Betriebe insgesamt nach Gewerken

31.12.	Betriebe ins- gesamt	davon						
		Bau- und Ausbau- gewerbe	Elektro- und Metall- gewerbe	Holz- gewerbe	Beklei- dungs-, Textil- und Leder- gewerbe	Nahrungs- mittel- gewerbe	Gewerbe für Gesundheits- u. Körperpflege, chem. Reini- gungsgewerbe	Glas-, Papier-, Keramik- u. sonstiges Gewerbe
1991	499	113	194	18	53	28	63	30
1992	515	126	202	18	35	27	78	29
1994	644	169	242	34	40	33	100	26
1996	699	201	251	50	33	30	109	25
1998	745	228	257	74	28	22	112	24
2000	744	233	252	76	27	21	113	22
2002	706	199	249	80	24	19	116	19
2004	811	244	244	106	38	18	137	24
2005	826	238	246	104	44	17	153	24
2006	843	243	243	122	43	14	155	23
2007	873	256	247	121	44	13	168	24
2008	849	237	245	125	44	13	159	26
2009	859	229	242	127	50	15	167	29
<b>2010</b>	<b>868</b>	<b>229</b>	<b>240</b>	<b>133</b>	<b>55</b>	<b>15</b>	<b>164</b>	<b>32</b>

Quelle: Handwerkskammer Potsdam

1) einschließlich Energie- und Wasserversorgung

2) bis 2002 nach WZ 93, bis 2008 nach WZ 2003, ab 2009 nach WZ 2008 - keine Vergleichbarkeit mit den Vorjahren möglich

### 3.1.3.2.2.2 Handwerksbetriebe <sup>1)</sup>

Gewerke/Berufsgruppen	31.12.												
	1991	1992	1994	1996	1998	2000	2002	2004	2006	2007	2008	2009	2010
<b>Insgesamt</b>	<b>439</b>	<b>449</b>	<b>547</b>	<b>563</b>	<b>565</b>	<b>552</b>	<b>536</b>	<b>588</b>	<b>611</b>	<b>634</b>	<b>612</b>	<b>627</b>	<b>631</b>
<b>davon</b>													
<b>Bau- und Ausbauhandwerk</b>	<b>93</b>	<b>103</b>	<b>135</b>	<b>149</b>	<b>158</b>	<b>158</b>	<b>145</b>	<b>171</b>	<b>176</b>	<b>183</b>	<b>169</b>	<b>176</b>	<b>177</b>
darunter													
Maurer und Betonbauer	32	43	57	55	72	68	60	58	55	53	45	47	48
Maler und Lackierer	17	18	24	29	26	27	25	28	25	25	25	30	29
Dachdecker	9	11	13	14	13	12	10	11	11	14	13	13	15
Schornsteinfeger	12	11	12	11	9	8	8	8	10	10	7	6	6
<b>Elektro- und Metallhandwerk</b>	<b>192</b>	<b>200</b>	<b>240</b>	<b>247</b>	<b>251</b>	<b>247</b>	<b>243</b>	<b>236</b>	<b>234</b>	<b>238</b>	<b>236</b>	<b>231</b>	<b>229</b>
darunter													
Metallbauer	33	35	36	38	38	35	36	33	33	30	30	30	29
Elektrotechniker	33	38	48	50	53	52	50	48	53	55	51	50	51
Kraftfahrzeugtechniker	34	39	51	52	56	59	61	60	59	64	67	65	70
Klempner	19	18	13	12	12	6	5	5	2	2	2	2	1
Installateur und Heizungsbauer	17	20	38	38	35	38	38	43	46	47	47	47	46
Informationstechniker	10	11	13	16	18	18	16	13	11	12	12	12	8
Uhrmacher	8	8	7	6	5	4	4	3	3	3	3	3	3
<b>Holzhandwerk</b>	<b>18</b>	<b>17</b>	<b>26</b>	<b>28</b>	<b>26</b>	<b>24</b>	<b>23</b>	<b>31</b>	<b>33</b>	<b>30</b>	<b>30</b>	<b>32</b>	<b>33</b>
darunter													
Tischler	15	13	17	18	18	17	15	19	21	20	20	21	22
<b>Bekleidungs-, Textil- und Lederhandwerk</b>	<b>41</b>	<b>27</b>	<b>26</b>	<b>20</b>	<b>17</b>	<b>16</b>	<b>13</b>	<b>22</b>	<b>27</b>	<b>30</b>	<b>31</b>	<b>34</b>	<b>39</b>
darunter													
Damen- und Herrenschneider	14	8	6	5	4	3	3	5	4	5	5	5	5
Schuhmacher	10	7	5	3	-	-	-	-	-	-	-	-	-
Raumausstatter	5	6	9	8	9	9	6	12	19	21	22	23	29
<b>Nahrungsmittelhandwerk</b>	<b>28</b>	<b>27</b>	<b>32</b>	<b>28</b>	<b>21</b>	<b>19</b>	<b>18</b>	<b>17</b>	<b>14</b>	<b>13</b>	<b>13</b>	<b>14</b>	<b>14</b>
darunter													
Bäcker	17	16	17	14	11	8	7	7	7	7	7	7	7
Fleischer	11	11	15	13	10	10	10	9	6	5	5	6	6
<b>Handwerk für Gesundheits- und Körperpflege, chem. Reinigung</b>	<b>43</b>	<b>55</b>	<b>69</b>	<b>74</b>	<b>75</b>	<b>73</b>	<b>80</b>	<b>92</b>	<b>109</b>	<b>122</b>	<b>113</b>	<b>117</b>	<b>113</b>
darunter													
Friseure	20	23	31	34	38	38	44	47	55	58	56	55	53
Augenoptiker	7	8	8	8	8	7	8	9	9	9	9	9	9
Gebäudereiniger	6	7	14	14	11	11	11	18	29	38	33	37	34
Zahntechniker	5	5	5	5	5	5	4	4	4	4	4	4	4
<b>Glas-, Papier-, Keramik- und sonstiges Handwerk</b>	<b>24</b>	<b>20</b>	<b>19</b>	<b>17</b>	<b>17</b>	<b>15</b>	<b>14</b>	<b>19</b>	<b>18</b>	<b>18</b>	<b>20</b>	<b>23</b>	<b>26</b>
darunter													
Glaser	8	7	6	4	5	3	3	4	4	4	4	4	4
Fotografen	8	6	7	6	6	6	5	6	7	7	9	11	14

Quelle: Handwerkskammer Potsdam

1) zulassungspflichtige und zulassungsfreie Handwerke

### 3.1.3.3 Gewerbean-, -ab- und -ummeldungen

Jahr	Ins- gesamt	darunter in den Wirtschaftszweigen <sup>1)</sup>							
		Verarbei- tendes Gewerbe <sup>2)</sup>	Bau- gewerbe	Handel, Instand- haltung u. Reparatur von Kfz	Gast- gewerbe	Informa- tion und Kommuni- kation	Finanz- u. Versiche- rungs- dienst- leistungen	Grund- stücks- und Woh- nungs- wesen	Erbrin- gung von sonst. wirtschaftl. Dienstleis- tungen
<b>Gewerbeanmeldung</b>									
2008	580	17	68	154	70	32	27	3	78
2009	569	26	61	177	67	28	29	9	61
<b>2010</b>	<b>497</b>	<b>6</b>	<b>60</b>	<b>140</b>	<b>53</b>	<b>23</b>	<b>29</b>	<b>9</b>	<b>65</b>
<b>Gewerbeabmeldung</b>									
2008	584	14	81	167	73	23	37	12	64
2009	592	15	68	179	69	23	35	8	70
<b>2010</b>	<b>544</b>	<b>18</b>	<b>57</b>	<b>158</b>	<b>48</b>	<b>20</b>	<b>39</b>	<b>9</b>	<b>73</b>
<b>Saldo <sup>3)</sup></b>									
2008	- 4	3	- 13	- 13	- 3	9	- 10	- 9	14
2009	- 23	11	- 7	- 2	- 2	5	- 6	1	- 9
<b>2010</b>	<b>- 47</b>	<b>- 12</b>	<b>3</b>	<b>- 18</b>	<b>5</b>	<b>3</b>	<b>- 10</b>	<b>-</b>	<b>- 8</b>

Quelle: AfS BB

1) nach WZ 2008  
 2) einschließlich Energie- und Wasserversorgung  
 3) alle Angaben außer " - " sind positiv

### 3.1.3.4 Erwerbstätige / Sozialversicherungspflichtig beschäftigte Arbeitnehmer

#### 3.1.3.4.1 Erwerbstätige am Arbeitsort im Jahresdurchschnitt <sup>1)</sup>

Jahr	Erwerbstätige insgesamt	davon in den Wirtschaftsbereichen													
		Land- und Forstwirtschaft, Fischerei		Produzierendes Gewerbe		darunter				Dienstleistungsbereiche		darunter			
						Verarbeitendes Gewerbe		Baugewerbe				Handel, Gastgewerbe u. Verkehr		Öffentliche und private Dienstleister	
1000 Personen	in %	1000 Pers.	in %	1000 Pers.	in %	1000 Pers.	in %	1000 Pers.	in %	1000 Pers.	in %	1000 Pers.	in %	1000 Pers.	in %
1991	48,8	0,5	1,0	20,3	41,6	•	•	•	•	28,0	57,4	•	•	•	•
1992	49,0	0,4	0,8	20,7	42,2	•	•	•	•	27,9	56,9	•	•	•	•
1994	42,2	0,3	0,7	14,4	34,1	•	•	•	•	27,4	64,9	•	•	•	•
1996	36,6	0,3	0,8	11,3	30,9	5,1	13,9	5,8	15,8	25,1	68,6	7,5	20,5	14,2	38,8
1998	36,2	0,3	0,8	10,2	28,2	4,8	13,3	4,9	13,5	25,7	71,0	7,3	20,2	14,3	39,5
2000	35,0	0,2	0,6	9,3	26,6	5,2	14,9	3,8	10,9	25,5	72,9	7,3	20,9	13,9	39,7
2002	34,7	0,2	0,6	8,7	25,1	5,4	15,6	2,9	8,4	25,8	74,4	7,0	20,2	14,3	41,2
2003	35,4	0,3	0,8	8,4	23,7	5,4	15,3	2,7	7,6	26,7	75,4	7,0	19,8	15,2	42,9
2004	35,9	0,3	0,8	8,1	22,6	5,2	14,5	2,5	7,0	27,6	76,9	7,6	21,2	15,1	42,1
2005	35,0	0,3	0,9	7,9	22,5	5,2	14,7	2,4	6,9	26,8	76,6	7,3	21,0	14,6	41,8
2006	35,5	0,3	0,9	8,0	22,5	5,3	14,9	2,4	6,7	27,2	76,7	7,4	20,8	14,6	41,1
2007	36,2	0,3	0,9	8,3	23,0	5,6	15,4	2,5	6,8	27,6	76,1	7,5	20,8	14,3	39,4
2008	36,9	0,3	0,8	8,4	22,9	5,7	15,4	2,5	6,7	28,2	76,4	7,6	20,5	14,6	39,7
<b>2009</b>	<b>36,8</b>	<b>0,2</b>	<b>0,7</b>	<b>8,1</b>	<b>22,1</b>	<b>5,5</b>	<b>15,1</b>	<b>2,3</b>	<b>6,3</b>	<b>28,5</b>	<b>77,2</b>	<b>7,5</b>	<b>20,2</b>	<b>15,1</b>	<b>41,0</b>

Quelle: AfS BB

#### 3.1.3.4.2 Sozialversicherungspflichtig beschäftigte Arbeitnehmer nach dem Geschlecht und nach der Stellung im Beruf

31.12.	Sozialversicherungspflichtig beschäftigte Arbeitnehmer											
	insgesamt	davon				dar.	darunter				darunter	
		Männer		Frauen		Ausländer	Vollzeitbeschäftigte		Teilzeitbeschäftigte		in beruflicher Ausbildung <sup>2)</sup>	
	Personen	%	Pers.	%	Personen	%	Pers.	%	Pers.	%	Pers.	%
1993	36897	19455	52,7	17442	47,3	•	•	•	•	•	•	•
1994	35004	18496	52,8	16508	47,2	•	•	•	•	•	•	•
1996	29535	15677	53,1	13858	46,9	188	•	•	•	•	2149	7,3
1998	27672	14485	52,3	13187	47,7	190	•	•	•	•	1996	7,2
2000	25591	13226	51,7	12365	48,3	275	•	•	•	•	1884	7,4
2002	25307	12717	50,3	12590	49,7	189	•	•	•	•	2018	8,0
2004	24456	12068	49,3	12388	50,7	171	21131	86,4	3321	13,6	2115	8,6
2005	23777	11679	49,1	12098	50,9	203	20521	86,3	3255	13,7	1926	8,1
2006	25110	12623	50,3	12487	49,7	212	21523	85,7	3586	14,3	2011	8,0
2007	25752	12869	50,0	12883	50,0	246	21694	84,2	4057	15,8	2042	7,9
2008	26404	13076	49,5	13328	50,5	223	21981	83,2	4421	16,7	2053	7,8
2009	26714	13033	48,8	13681	51,2	235	22063	82,6	4647	17,4	1992	7,5
<b>2010</b>	<b>26707</b>	<b>12995</b>	<b>48,7</b>	<b>13712</b>	<b>51,3</b>	<b>277</b>	<b>21759</b>	<b>81,5</b>	<b>4941</b>	<b>18,5</b>	<b>1789</b>	<b>6,7</b>

Quelle: AfS BB

- 1) die Ergebnisermittlung erfolgt nach dem Europäischen System Volkswirtschaftlicher Gesamtrechnungen (ESVG) 1995 und die Abgrenzung der Wirtschaftsbereiche nach der Klassifikation der Wirtschaftszweige, Ausgabe 2003 (WZ 2003)
- 2) seit 2008 ohne Anlernlinge, Praktikanten und Volontäre

**3.1.3.4.3 Sozialversicherungspflichtig Beschäftigte mit Wohnort in der Stadt Brandenburg an der Havel nach Lage des Arbeitsortes und nach Wirtschaftsbereichen <sup>1)</sup>**

30.06.	Beschäftigte insgesamt	darunter in den Wirtschaftsbereichen									
		Produzierendes Gewerbe		darunter				Handel, Gastgewerbe und Verkehr		sonstige Dienstleistungen	
				Verarbeitendes Gewerbe		Baugewerbe					
Personen	%	Pers.	%	Pers.	%	Pers.	%	Pers.	%	Pers.	%
<b>am Wohnort insgesamt</b>											
2008	23798	6599	27,7	4330	18,2	1732	7,3	5032	21,1	11997	50,4
2009	23927	6539	27,3	4390	18,3	1615	6,7	5000	20,9	12232	51,1
<b>2010</b>	<b>24268</b>	<b>6623</b>	<b>27,3</b>	<b>4452</b>	<b>18,3</b>	<b>1634</b>	<b>6,7</b>	<b>5109</b>	<b>21,1</b>	<b>12389</b>	<b>51,1</b>
<b>davon mit Arbeitsort</b>											
innerhalb derselben Gemeinde											
2008	15581	4523	29,0	3259	20,9	988	6,3	3042	19,5	7974	51,2
2009	15584	4427	28,4	3235	20,8	912	5,9	3045	19,5	8075	51,8
<b>2010</b>	<b>15660</b>	<b>4437</b>	<b>28,3</b>	<b>3252</b>	<b>20,8</b>	<b>919</b>	<b>5,9</b>	<b>3147</b>	<b>20,1</b>	<b>8050</b>	<b>51,4</b>
in einem anderen Kreis des Landes Brandenburg											
2008	5107	1284	25,1	616	12,1	457	8,9	1221	23,9	2481	48,6
2009	5290	1383	26,1	733	13,9	443	8,4	1242	23,5	2552	48,2
<b>2010</b>	<b>5442</b>	<b>1431</b>	<b>26,3</b>	<b>783</b>	<b>14,4</b>	<b>427</b>	<b>7,8</b>	<b>1225</b>	<b>22,5</b>	<b>2671</b>	<b>49,1</b>
in einem anderen Bundesland											
2008	3110	792	25,5	455	14,6	287	9,2	769	24,7	1542	49,6
2009	3053	729	23,9	422	13,8	260	8,5	713	23,4	1605	52,6
<b>2010</b>	<b>3166</b>	<b>755</b>	<b>23,8</b>	<b>417</b>	<b>13,2</b>	<b>288</b>	<b>9,1</b>	<b>737</b>	<b>23,3</b>	<b>1668</b>	<b>52,7</b>

Quelle: AFS BB

1) die Darstellung der Ergebnisse erfolgt seit dem Berichtsjahr 2008 nach der „Klassifikation der Wirtschaftszweige, Ausgabe 2008“ (WZ 2008) nach WZ 2008; ein Vergleich mit den Ergebnissen älterer WZ-Systematiken ist nicht mehr möglich



### 3.1.3.5 Produzierendes Gewerbe <sup>1)</sup>

#### 3.1.3.5.1 Betriebe, Beschäftigung und Umsatz im verarbeitenden Gewerbe <sup>2)</sup>

Jahr	Betriebe <sup>3)</sup>	Beschäftigte <sup>3)</sup>	Bruttoentgelte	Gesamtumsatz		Anteil am Gesamtumsatz	
				insgesamt	je Beschäftigten	Bruttoentgelte	Stadt am Land Brandenburg
	Anzahl	Personen	1000 EUR	EUR	%		
1991	32	14167	110154	457645	32303	24,1	4,8
1992	35	8185	105091	411594	50287	25,5	5,2
1994	35	4868	97688	370990	76210	26,3	4,2
1996	31	4541	109939	443201	97600	24,8	3,7
1998	33	4016	103117	456044	113557	22,6	3,2
2000	30	4144	115289	483234	116610	23,9	3,0
2002	32	4328	121492	543398	125554	22,4	3,3
2003	32	4373	126135	612871	140149	20,6	3,6
2004	29	4196	128367	588367	140221	21,8	3,3
2005	28	4119	129979	623921	151474	20,8	3,3
2006	28	4210	131056	687547	163313	19,1	3,3
2007	29	4418	142747	695237	157365	20,5	3,1
2008	30	4665	159384	669119	143434	23,8	3,0
2009	30	4429	147506	656189	148157	22,5	3,2
<b>2010</b>	<b>29</b>	<b>4349</b>	<b>151222</b>	<b>667924</b>	<b>153581</b>	<b>22,6</b>	<b>3,0</b>

Quelle: AfS BB

1) bis 2002 ist die Grundlage der Erhebung die "Klassifikation der Wirtschaftszweige, Ausgabe 1993 (WZ 93)", von 2003 bis 2007 WZ 2003, ab 2008 WZ 2008

2) Betriebe mit 20 und mehr Beschäftigten einschließlich Handwerk, ohne Bergbau und Gewinnung von Steinen und Erden

3) Monatsdurchschnitt, ab 2007 Stand September

**3.1.3.6 Bauhauptgewerbe <sup>1)</sup>**  
**3.1.3.6.1 Betriebe und Beschäftigung**

Jahr	Betriebe <sup>2)</sup>	Beschäftigte <sup>2)</sup>		Geleistete Arbeitsstunden		Bruttoentgeltsumme	
		insgesamt	darunter	insgesamt	je	insgesamt	je
	Arbeiter		Beschäftigten <sup>3)</sup>		Beschäftigten <sup>3)</sup>		
	Anzahl	Personen		1000 h	h	1000 EUR	EUR
1993	13	2840	•	3455	101	51553	1513
1994	17	2643	•	3176	100	54188	1709
1996	24	2226	•	2443	91	47976	1796
1998	30	1632	1322	1920	98	35449	1810
2000	32	1267	1054	1588	104	26207	1724
2002	17	588	495	778	110	13653	1935
2003	17	534	443	695	108	12528	1955
2004	18	514	421	702	114	11585	1878
2005	14	421	338	561	111	9686	1917
2006	13	400	311	515	107	9469	1973
2007	13	372	•	471	106	8870	1987
2008	9	257	•	323	105	6059	1965
2009	8	220	•	244	92	4848	1836
<b>2010</b>	<b>8</b>	<b>236</b>	<b>•</b>	<b>265</b>	<b>94</b>	<b>5345</b>	<b>1887</b>

Quelle: AfS BB

**3.1.3.6.2 Umsatz**

Jahr	Gesamtumsatz			Auftrags- eingang	Anteil der Bruttoent- geltsumme am Gesamt- umsatz	Anteil der Stadt am Land Brandenburg	
	insgesamt	darunter	je Be- schäftigten			Gesamt- umsatz	baugewerb- licher Umsatz
		baugewerb- licher Umsatz					
	1000 EUR		EUR	1000 EUR	%		
1993	175720	171098	61873	•	29,3	5,6	5,6
1994	174198	169416	65909	•	31,1	4,2	4,2
1996	215960	205664	97017	•	22,2	4,5	4,3
1998	185802	182440	113849	120690	19,1	4,6	4,6
2000	108847	108149	85909	80489	24,1	3,2	3,2
2002	49699	49469	84522	49916	27,5	1,9	1,9
2003	51361	50761	96182	39521	24,4	2,1	2,1
2004	47477	47217	92368	40375	24,4	2,2	2,2
2005	40681	40566	96629	32131	23,8	2,1	2,1
2006	37948	37913	94870	28182	25,0	1,8	1,8
2007	36516	36508	98161	27277	24,3	1,7	1,7
2008	23332	23330	90786	•	26,0	1,1	1,1
2009	17239	17233	78359	•	28,1	0,8	0,8
<b>2010</b>	<b>18044</b>	<b>18042</b>	<b>76458</b>	<b>•</b>	<b>29,6</b>	<b>0,9</b>	<b>0,9</b>

Quelle: AfS BB

- 1) Betriebe mit 20 und mehr Beschäftigten  
2) Jahresdurchschnitt  
3) Monatsdurchschnitt

### 3.1.3.7 Bauinstallation und sonstiges Ausbaugewerbe <sup>1)</sup>

#### 3.1.3.7.1 Betriebe und Beschäftigung

Jahr	Betriebe <sup>2)</sup>	Beschäftigte <sup>2)</sup>	Geleistete Arbeitsstunden	Bruttoentgeltsumme	
	Anzahl	Personen		insgesamt	je Beschäftigten <sup>3)</sup>
			1000 h	1000 EUR	EUR
1996	20	808	984	14787	1525
1997	24	912	1184	16311	1490
1998	21	778	969	14230	1524
2000	15	491	604	9436	1601
2002	14	427	535	8611	1681
2003	11	394	478	7951	1682
2004	12	386	470	7742	1671
2005	10	339	401	6835	1680
2006	9	321	388	6623	1719
2007	10	361	445	7542	1741
2008	10	355	443	7731	1815
2009	11	362	451	7991	1840
<b>2010</b>	<b>9</b>	<b>302</b>	<b>357</b>	<b>6101</b>	<b>1683</b>

Quelle: AfS BB

#### 3.1.3.7.2 Umsatz

Jahr	Gesamtumsatz			Anteil der Bruttoentgelt- summe am Gesamtumsatz	Anteil der Stadt am Land Brandenburg	
	insgesamt	darunter	je Beschäftigten		Gesamtumsatz	ausbaugewerb- licher Umsatz
		ausbaugewerb- licher Umsatz				
	1000 EUR		EUR	%		
1996	50156	47510	62074	29,5	4,5	4,4
1997	57048	55112	62552	28,6	3,7	3,7
1998	45968	43883	59085	31,0	3,3	3,3
2000	33696	32757	68628	28,0	3,2	3,2
2002	26671	25949	62461	32,3	3,4	3,5
2003	26439	25780	67104	30,1	3,6	3,7
2004	27217	26571	70510	28,4	4,2	4,3
2005	25616	24968	75563	26,7	4,3	4,4
2006	26586	25910	82822	24,9	4,2	4,3
2007	25908	25202	71767	29,1	4,2	4,2
2008	26151	25454	73665	29,6	3,8	3,8
2009	32210	31536	88978	24,8	4,6	4,8
<b>2010</b>	<b>26472</b>	<b>25803</b>	<b>87656</b>	<b>23,0</b>	<b>3,2</b>	<b>3,2</b>

Quelle: AfS BB

1) Betriebe mit 20 und mehr Beschäftigten

2) im Jahresdurchschnitt

3) Monatsdurchschnitt

**3.1.3.8 Baugenehmigungen und Baufertigstellungen im Wohn- und Nichtwohnbau einschließlich Baumaßnahmen an bestehenden Gebäuden**

Jahr	Gebäude / Baumaßnahmen	Nutzfläche	Wohnungen	Wohnfläche	Veranschlagte Kosten der Bauwerke
	Anzahl	100 m <sup>2</sup>	Anzahl	100 m <sup>2</sup>	1000 EUR
<b>Baugenehmigungen</b>					
1991	44	•	17	•	•
1992	97	441	76	77	42240
1994	273	718	501	447	101490
1996	510	993	668	611	169956
1998	415	397	550	493	113653
2000	308	200	411	381	112558
2002	270	370	49	225	69030
2003	300	327	191	277	88799
2004	235	24	157	217	47012
2005	226	180	148	169	51280
2006	223	331	127	185	56787
2007	177	127	111	178	39298
2008	127	379	157	133	91476
2009	127	237	214	129	57990
<b>2010</b>	<b>109</b>	<b>236</b>	<b>123</b>	<b>151</b>	<b>73253</b>
<b>Baufertigstellungen</b>					
1992	24	70	4	5	5956
1993	101	753	45	50	50268
1996	276	615	690	606	115831
1998	331	253	603	546	102435
2000	354	412	404	382	81750
2002	389	442	199	337	81466
2003	324	308	220	285	105619
2004	271	386	70	219	74991
2005	176	65	104	123	34530
2006	193	8	323	266	42563
2007	194	35	123	183	60441
2008	161	108	55	112	56226
2009	135	313	102	108	51179
<b>2010</b>	<b>100</b>	<b>96</b>	<b>109</b>	<b>97</b>	<b>28856</b>

Quelle: AfS BB

### 3.1.3.9 Fremdenverkehr

#### 3.1.3.9.1 Kapazitäten in Beherbergungsbetrieben mit neun und mehr Gästebetten <sup>1)</sup>

31. Juli	Betriebe	darunter	Angebotene Betten	darunter	Durchschnittl. Auslastung im Jahr in % <sup>2)</sup>	Betten je 1000 Einwohner <sup>3)</sup>
		Hotellerie		Hotellerie		
1992	7	•	375	•	42,5	4,3
1993	8	•	418	•	35,6	4,7
1994	13	•	746	•	31,1	8,4
1996	17	•	890	•	24,0	10,5
1998	18	•	909	•	19,0	11,2
2000	19	•	753	•	21,1	9,6
2002	24	•	918	•	23,6	12,1
2003	24	19	951	707	25,4	12,7
2004	24	19	945	701	26,3	12,6
2005	24	19	919	713	23,9	12,3
2006	22	16	1058	734	25,6	14,3
2007	22	16	1060	736	29,6	14,5
2008	21	15	1007	705	29,1	13,9
2009	19	15	929	727	30,7	12,9
<b>2010</b>	<b>22</b>	<b>13</b>	<b>1088</b>	<b>728</b>	<b>36,3</b>	<b>15,1</b>

Quelle: AfS BB

#### 3.1.3.9.2 Ankünfte / Übernachtungen <sup>4)</sup>

Zeitraum	Gästeankünfte insgesamt	davon		Gästeübernachtungen insgesamt	davon		Durchschnittliche Aufenthaltsdauer der Gäste <sup>5)</sup>
		aus dem Inland	aus dem Ausland		aus dem Inland	aus dem Ausland	
		Anzahl					
1992	23321	21064	2257	56382	52373	4009	2,4
1993	26715	24439	2276	66185	60934	5251	2,5
1994	32443	31022	1421	77546	70973	6573	2,4
1996	35446	32007	3439	75354	66355	8999	2,1
1998	28342	24768	3574	58268	51331	6937	2,1
2000	29196	26060	3136	59894	52771	7123	2,1
2002	32086	29566	2520	74172	68881	5291	2,3
2003	34970	32742	2228	84290	79518	4772	2,4
2004	37700	35529	2171	88874	83227	5647	2,4
2005	35688	33226	2462	79157	71587	7570	2,2
2006	40624	38191	2433	91720	84342	7378	2,3
2007	46038	43312	2726	109714	98451	11263	2,4
2008	44810	40900	3910	104159	89932	14227	2,3
2009	56714	53210	3504	139281	128293	10988	2,5
<b>2010</b>	<b>59587</b>	<b>55272</b>	<b>4315</b>	<b>147323</b>	<b>131687</b>	<b>15636</b>	<b>2,5</b>

Quelle: AfS BB

- 1) ohne Camping
- 2) Übernachtungen: angebotene Bettentage x 100
- 3) Bevölkerung am 31. Juli
- 4) ab 2009 einschließlich Camping
- 5) Übernachtungen: Ankünfte

### 3.1.4 Wohnungsbestand

#### 3.1.4.1 Wohnungsbestand in Wohn- und Nichtwohngebäuden

31.12.	Wohnungen in Gebäuden mit Wohnraum <sup>1)</sup>										
	ins- gesamt	davon Wohnungen nach der Anzahl der Räume							Räume ins- gesamt <sup>2)</sup>	Wohn- fläche ins- gesamt	Wohn- ungen je 1000 Einw.
		1	2	3	4	5	6	7 und mehr			
	Anzahl									100 m <sup>2</sup>	Anzahl
1990	42655	703	3829	15928	16636	4278	1076	205	152059	24939	465
1991	42657	704	3829	15927	16636	4280	1076	205	152067	24941	471
1992	42651	704	3827	15928	16636	4279	1075	202	152034	24932	474
1994	43027	708	3848	15974	16799	4348	1120	230	153703	25292	490
1995 <sup>3)</sup>	41705	478	3510	14844	16806	4465	1151	451	151886	25500	482
1996	42443	548	3503	15019	17078	4598	1228	469	154814	26179	502
1998	43326	478	3558	15272	17358	4824	1319	517	158785	27054	538
2000	44538	519	3699	15535	17721	5097	1399	568	163585	28158	575
2002	45541	528	3647	15589	18133	5469	1536	639	168522	29224	598
2003	45655	503	3645	15587	18132	5562	1574	652	169275	29461	605
2004	45312	497	3378	15596	17999	5583	1595	664	168556	29479	605
2005	45154	487	3318	15531	17933	5605	1609	671	168214	29448	609
2006	44831	495	3279	15342	17855	5562	1615	683	167174	29310	610
2007	44355	457	3136	15233	17681	5518	1628	702	165822	29148	608
2008	43775	443	3117	15028	17347	5467	1649	724	163887	28920	604
2009	43765	439	3121	14990	17358	5463	1665	729	163944	28962	606
<b>2010</b>	<b>43790</b>	<b>427</b>	<b>3157</b>	<b>14995</b>	<b>17336</b>	<b>5470</b>	<b>1667</b>	<b>738</b>	<b>164046</b>	<b>29015</b>	<b>610</b>
		<b>Anteil an Wohnungen insgesamt in %</b>									
1990	100	1,7	9,0	37,3	39,0	10,0	2,5	0,5	x	x	x
1991	100	1,7	9,0	37,3	39,0	10,0	2,5	0,5	x	x	x
1992	100	1,7	9,0	37,3	39,0	10,0	2,5	0,5	x	x	x
1994	100	1,7	9,0	37,1	39,0	10,1	2,6	0,5	x	x	x
1995 <sup>3)</sup>	100	1,1	8,4	35,6	40,3	10,7	2,8	1,1	x	x	x
1996	100	1,3	8,3	35,4	40,2	10,8	2,9	1,1	x	x	x
1998	100	1,1	8,2	35,2	40,1	11,1	3,0	1,2	x	x	x
2000	100	1,2	8,3	34,9	39,8	11,4	3,1	1,3	x	x	x
2002	100	1,2	8,0	34,2	39,8	12,0	3,4	1,4	x	x	x
2003	100	1,1	8,0	34,1	39,7	12,2	3,4	1,4	x	x	x
2004	100	1,1	7,5	34,4	39,7	12,3	3,5	1,5	x	x	x
2005	100	1,1	7,3	34,4	39,7	12,4	3,6	1,5	x	x	x
2006	100	1,1	7,3	34,2	39,8	12,4	3,6	1,5	x	x	x
2007	100	1,0	7,1	34,3	39,9	12,4	3,7	1,6	x	x	x
2008	100	1,0	7,1	34,3	39,6	12,5	3,8	1,7	x	x	x
2009	100	1,0	7,1	34,3	39,7	12,5	3,8	1,7	x	x	x
<b>2010</b>	<b>100</b>	<b>1,0</b>	<b>7,2</b>	<b>34,2</b>	<b>39,6</b>	<b>12,5</b>	<b>3,8</b>	<b>1,7</b>	<b>x</b>	<b>x</b>	<b>x</b>

Quelle: AfS BB

1) ohne Wohnheime

2) einschließlich Küchen

3) Ergebnis der Gebäude- und Wohnungszählung am 30.09.1995; Wohnungen in Wohn- und Nichtwohngebäuden ohne Wohnheime und ohne Ferien- und Freizeitwohnungen

### 3.1.4.2 Bestand an Wohngebäuden <sup>1) 2)</sup>

31.12.	Wohngebäude										
	zusammen			davon							
	Ge- bäude	Wohn- fläche	Woh- nungen	mit 1 Wohnung		mit 2 Wohnungen			mit 3 u. mehr Wohnungen		
				Gebäu- de/Woh- nungen	Wohn- fläche	Ge- bäude	Wohn- fläche	Woh- nungen	Ge- bäude	Wohn- fläche <sub>3)</sub>	Woh- nungen <sub>3)</sub>
	Anzahl	100 m <sup>2</sup>	Anzahl	100 m <sup>2</sup>	Anzahl	100 m <sup>2</sup>	Anzahl	100 m <sup>2</sup>	Anzahl	100 m <sup>2</sup>	Anzahl
1994	9931	25137	41219	4674	4372	799	1157	1598	4458	19608	34947
1995	9994	25287	41349	4722	4444	816	1188	1632	4456	19655	34995
1996	10152	25874	42017	4835	4598	842	1234	1684	4475	20042	35498
1998	10583	26731	42882	5185	5019	891	1314	1782	4507	20398	35915
2000	11127	27806	44041	5632	5557	949	1412	1898	4546	20837	36511
2002	11854	28867	45062	6245	6230	1037	1562	2074	4572	21076	36743
2003	12036	29077	45123	6417	6437	1048	1587	2096	4571	21053	36610
2004	12143	29093	44771	6561	6607	1065	1623	2130	4517	20863	36080
2005	12222	29092	44661	6650	6711	1067	1623	2134	4505	20758	35877
2006	12267	28950	44334	6728	6803	1077	1649	2154	4462	20498	35452
2007	12313	28782	43862	6807	6907	1080	1655	2160	4426	20221	34895
2008	12324	28553	43281	6863	6982	1083	1663	2166	4378	19907	34252
2009	12373	28587	43264	6913	7046	1090	1678	2180	4370	19863	34171
<b>2010</b>	<b>12412</b>	<b>28636</b>	<b>43285</b>	<b>6953</b>	<b>7094</b>	<b>1093</b>	<b>1683</b>	<b>2186</b>	<b>4366</b>	<b>19858</b>	<b>34146</b>

Quelle: AfS BB

- 1) ab 2001 Angaben entsprechend Gebietsstruktur am 26.10.2003, bis 2000 Angaben entsprechend Gebietsstruktur am 5.12.1993, ohne Mahlenzien
- 2) ohne Wohnheime
- 3) aus technischen Gründen wird der Abgang von Gebäudeteilen immer nur in dieser Gebäudekategorie verrechnet

### 3.1.4.3 Bauabgang ganzer Wohn- und Nichtwohngebäude

Jahr	Wohngebäude			Nichtwohngebäude		
	insgesamt	darin Wohnungen	Wohn-/ Nutzfläche <sup>1)</sup>	insgesamt	darin Wohnungen	Nutzfläche
	Anzahl		100 m <sup>2</sup>	Anzahl		100 m <sup>2</sup>
1992	3	10	14	8	-	28
1993	6	28	25	10	13	30
1994	4	14	11	15	-	31
1996	6	15	16	61	11	201
1998	9	29	31	114	5	727
2000	12	81	44	46	7	493
2002	4	15	21	19	41	123
2003	9	110	69	30	8	261
2004	58	419	216	21	3	464
2006	59	707	458	41	4	371
2007	41	600	351	35	21	399
2008	51	665	358	59	-	260
2009	11	113	68	32	-	162
<b>2010</b>	<b>7</b>	<b>84</b>	<b>59</b>	<b>21</b>	<b>-</b>	<b>247</b>

Quelle: AfS BB

### 3.1.4.4 Belegungsgebundener Wohnungsbestand

31.12.	Belegungsgebundener Wohnungsbestand insgesamt	darunter				
		Förderung des Wohnungsbaus				nach Brandenburgischem Belegungsbindungsgesetz <sup>2)</sup>
		Neubau		mit Modernisierungs-/ Instandhaltungsmitteln	mit Städtebaufördermitteln	
		1.	3.			
Förderweg						
<b>Anzahl</b>						
1996	11594	150	159	1464	196	9625
1997	11740	186	159	1466	203	9726
1998	11219	323	411	2059	182	8244
2000	11941	393	450	2728	171	8199
2002	4930	427	461	3873	169	-
2003	1572	448	-	971	153	-
2004	1565	448	-	971	146	-
2006	1702	448	-	1105	137	-
2007	1715	448	-	1105	131	-
2008	1691	449	-	1067	123	-
2009	1724	448	-	1067	116	-
<b>2010</b>	<b>1359</b>	<b>448</b>	<b>-</b>	<b>659</b>	<b>109</b>	<b>-</b>
<b>in %</b>						
1996	100	1,3	1,4	12,6	1,7	83,0
1997	100	1,6	1,4	12,5	1,7	82,8
1998	100	2,9	3,7	18,4	1,6	73,5
2000	100	3,3	3,8	22,8	1,4	68,7
2002	100	8,7	9,4	78,6	3,4	-
2003	100	28,5	-	61,8	9,7	-
2004	100	28,6	-	62,0	9,3	-
2006	100	26,3	-	64,9	8,0	-
2007	100	26,1	-	64,4	7,6	-
2008	100	26,6	-	63,1	7,3	-
2009	100	26,0	-	61,9	6,7	-
<b>2010</b>	<b>100</b>	<b>33,0</b>	<b>-</b>	<b>48,5</b>	<b>8,0</b>	<b>-</b>

1) Wohn- und Nutzflächen zusammen

2) im Jahr 2002 hat die SVV beschlossen, alle Wohnungen entsprechend Brandenburgischem Belegungsbindungsgesetz ganz von den Belegungsbindungen freizustellen



### 3.1.5 Kindertagesstätten

31.12.	Kindertagesstätten					Betreute Kinder <sup>1)</sup>			
	ins-gesamt	davon				ins-gesamt	davon im		
		alters-gemischt	Kinder- krippe	Kinder- garten	Hort		Krippen- alter	Kinder- gartenalter	Grund- schulalter
<b>insgesamt</b>									
1991	<sup>2)</sup> 82	•	•	•	20	<sup>2)</sup> 8893	1776	3709	3408
1992	<sup>2)</sup> 80	•	•	•	20	<sup>2)</sup> 7869	1314	3576	2979
1994	73	31	1	20	21	6567	598	3151	2818
1996	60	35	-	8	17	4420	551	1811	2058
1998	51	37	-	2	12	3510	646	1362	1502
2000	50	37	-	2	11	3081	648	1450	983
2002	46	35	-	2	9	3080	617	1539	924
2003	45	37	-	1	7	3129	578	1572	979
2004	44	37	-	-	7	3243	602	1570	1071
2005	46	38	-	-	8	3384	630	1532	1222
2006	46	38	1	-	7	3559	667	1531	1361
2007	46	39	-	-	7	3692	712	1528	1452
2008	46	40	-	-	6	3877	842	1534	1501
2009	48	42	-	-	6	4015	882	1624	1509
<b>2010</b>	<b>48</b>	<b>42</b>	-	-	<b>6</b>	<b>4069</b>	<b>897</b>	<b>1628</b>	<b>1544</b>
<b>davon</b>									
in öffentlicher Trägerschaft									
1991	82	•	•	•	20	8893	1776	3709	3408
1992	80	•	•	•	20	7869	1314	3576	2979
1994	57	23	1	14	19	5843	524	2688	2631
1996	43	24	-	4	15	3609	426	1338	1845
1998	34	23	-	1	10	2721	458	962	1301
2000	32	22	-	1	9	2214	428	964	822
2002	13	7	-	1	5	760	107	309	344
2003	6	3	-	-	3	311	62	77	172
2004	4	2	-	-	2	215	46	52	117
2005	5	2	-	-	3	214	40	53	121
2006	4	2	-	-	2	180	43	51	86
2007	2	1	-	-	1	107	31	44	32
2008	1	1	-	-	-	79	34	45	-
2009	1	1	-	-	-	76	31	45	-
<b>2010</b>	<b>1</b>	<b>1</b>	-	-	-	<b>76</b>	<b>35</b>	<b>41</b>	-
in freier Trägerschaft									
1991	-	-	-	-	-	-	-	-	-
1992	-	-	-	-	-	-	-	-	-
1994	16	8	-	6	2	724	74	463	187
1996	17	11	-	4	2	811	125	473	213
1998	17	14	-	1	2	789	188	400	201
2000	18	15	-	1	2	867	220	486	161
2002	33	28	-	1	4	2320	510	1230	580
2003	39	34	-	1	4	2818	516	1495	807
2004	40	35	-	-	5	3028	556	1518	954
2005	41	36	-	-	5	3170	590	1479	1101
2006	42	36	1	-	5	3379	624	1480	1275
2007	44	38	-	-	6	3585	681	1484	1420
2008	45	39	-	-	6	3798	808	1489	1501
2009	47	41	-	-	6	3939	851	1579	1509
<b>2010</b>	<b>47</b>	<b>41</b>	-	-	<b>6</b>	<b>3993</b>	<b>862</b>	<b>1587</b>	<b>1544</b>

1) einschließlich Kinder von außerhalb der Stadt Brandenburg an der Havel

2) ohne konfessionelle Einrichtungen

### 3.1.6 Schulen

#### 3.1.6.1 Schulen und Schüler nach Schulformen

Schuljahr	Insgesamt	davon							
		Grund- schulen	Gesamt- schulen	Real- schulen	Ober- schulen	Gymna- sien	berufli- ches Gym- nasium	Zweiter Bildungs- weg <sup>1)</sup>	Förder- schulen
<b>Schulen</b>									
1991/92	33	17	6	2	-	3	x	1	4
1992/93	32	16	6	2	-	3	x	1	4
1994/95	32	16	6	2	-	3	x	1	4
1996/97	32	16	6	2	-	3	x	1	4
1998/99	31	16	5	2	-	3	x	1	4
2000/01	30	15	5	2	-	3	x	1	4
2001/02	29	14	5	2	-	3	x	1	4
2002/03	28	13	5	2	-	3	x	1	4
2003/04	27	12	5	2	-	3	x	1	4
2004/05	26	11	5	2	-	3	x	1	4
2005/06	25	11	1	-	5	3	x	1	4
2006/07	24	10	1	-	4	4	x	1	4
2007/08	23	10	-	-	4	4	x	1	4
2008/09	24	11	-	-	4	4	x	1	4
2009/10	23	11	-	-	4	3	x	1	4
<b>2010/11</b>	<b>22</b>	<b>11</b>	-	-	<b>4</b>	<b>3</b>	<b>x</b>	<b>1</b>	<b>3</b>
<b>Schüler</b>									
1991/92	12011	6529	2494	523	-	1697	98	110	560
1992/93	12631	6485	2636	644	-	2000	123	108	635
1994/95	13315	6270	2634	730	-	2672	217	123	669
1996/97	12905	5818	2611	690	-	2825	235	110	616
1998/99	11768	4758	2518	638	-	2880	246	120	608
2000/01	10099	3493	2165	624	-	2906	221	105	585
2001/02	9412	2920	2004	678	-	2954	208	93	555
2002/03	8779	2409	1836	705	-	2983	227	81	538
2003/04	8240	2188	1669	737	-	2812	245	89	500
2004/05	7730	2234	1477	648	-	2522	284	87	478
2005/06	7274	2351	563	-	1183	2329	281	110	457
2006/07	6822	2469	339	-	942	2203	312	123	434
2007/08	6485	2616	-	-	996	2047	331	154	341
2008/09	6194	2720	-	-	904	1868	255	136	311
2009/10	6025	2794	-	-	881	1712	185	149	304
<b>2010/11</b>	<b>5995</b>	<b>2877</b>	-	-	<b>898</b>	<b>1660</b>	<b>161</b>	<b>127</b>	<b>272</b>
<b>darunter</b>									
Ausländer									
1994/95 <sup>2)</sup>	113	67	17	9	-	17	-	1	2
1996/97	150	78	32	13	-	14	1	3	9
1998/99	144	81	20	20	-	12	2	2	7
2000/01	126	70	11	9	-	27	3	1	5
2002/03	144	78	9	9	-	42	1	1	4
2004/05	162	94	8	9	-	46	-	2	3
2006/07	136	71	5	-	10	43	3	3	1
2007/08	137	71	-	-	14	48	1	2	1
2008/09	127	63	-	-	17	46	-	-	1
2009/10	106	41	-	-	14	48	1	1	1
<b>2010/11</b>	<b>92</b>	<b>31</b>	-	-	<b>13</b>	<b>45</b>	<b>1</b>	<b>2</b>	-

Quelle: bis Schuljahr 1993/1994 Staatliches Schulumt und Schulverwaltungsamt, ab Schuljahr 1994/1995 AfS BB

- 1) Schüler 9. bis 13. Klassen (zweiter Bildungsweg in Volkshochschule); ab Schuljahr 1995/96 einschließlich Telekolleg  
 2) ohne Förderschule für geistig Behinderte

### 3.1.6.2 Lehrkräfte nach Schulformen

Schuljahr	Lehrkräfte insgesamt	davon						
		Grundschulen	Gesamt-schulen	Real-schulen	Ober-schulen	Gymnasien	Zweiter Bil-dungsweg <sup>2)</sup>	Förder-schulen
<b>Lehrkräfte</b>								
1991/92	975	402	259	50	-	133	11	120
1992/93	916	385	231	47	-	135	8	110
1994/95	866	319	211	47	-	171	6	112
1996/97	847	298	206	45	-	186	6	106
1998/99	795	270	193	40	-	187	7	98
2000/01	744	235	183	37	-	187	8	94
2001/02	723	218	174	40	-	188	8	95
2002/03	688	195	165	40	-	189	8	91
2003/04	629	169	140	42	-	183	8	87
2004/05	600	160	127	39	-	179	8	87
2005/06	555	156	46	-	95	168	-	90
2006/07	527	160	38	-	77	165	-	87
2007/08	491	172	-	-	97	151	-	71
2008/09	478	172	-	-	90	146	-	70
2009/10 <sup>1)</sup>	501	203	-	-	88	140	-	70
<b>2010/11</b>	<b>461</b>	<b>183</b>	-	-	<b>85</b>	<b>136</b>	-	<b>57</b>
<b>Schüler je Lehrkraft</b>								
1991/92	12,2	16,2	9,6	10,5	-	12,8	10,0	4,7
1992/93	13,7	16,8	11,4	13,7	-	14,8	13,5	5,8
1994/95	15,1	19,7	12,5	15,5	-	15,6	20,5	6,0
1996/97	15,0	19,5	12,7	15,3	-	15,2	18,3	5,8
1998/99	14,5	17,6	13,0	16,0	-	15,4	17,1	6,2
2000/01	13,6	14,9	11,8	16,9	-	15,5	13,1	6,2
2001/02	13,0	13,4	11,5	17,0	-	15,7	11,6	5,8
2002/03	12,8	12,4	11,1	17,6	-	15,8	10,1	5,9
2003/04	13,1	12,9	11,9	17,5	-	15,4	11,1	5,7
2004/05	12,9	14,0	11,6	16,6	-	14,1	10,9	5,5
2005/06	13,1	15,1	12,2	-	12,5	13,9	-	5,1
2006/07	12,9	15,4	8,9	-	12,2	13,4	-	5,0
2007/08	13,2	15,2	-	-	10,3	13,6	-	4,8
2008/09	13,0	15,8	-	-	10,0	12,8	-	4,4
2009/10 <sup>1)</sup>	12,0	13,8	-	-	10,0	12,2	-	4,3
<b>2010/11</b>	<b>13,0</b>	<b>15,7</b>	-	-	<b>10,6</b>	<b>12,2</b>	-	<b>4,8</b>

Quelle: bis Schuljahr 1993/1994 Staatliches Schulamt und Schulverwaltungsamt, ab Schuljahr 1994/1995 AfS BB

1) einschließlich Honorarkräfte, die ausschließlich im Ganztagesbetrieb eingesetzt sind, sowie ehrenamtlich tätige Personen  
 2) Schüler 9. bis 13. Klassen (zweiter Bildungsweg in Volkshochschule); ab Schuljahr 1995/96 einschließlich Telekolleg

### 3.1.7 Öffentlicher Personennahverkehr

Jahr	Verkehrsmittel 1) 2)	Verkehrslinien 1)	Linienlänge 1)	Nutzwagenkilometer 3)	Beförderte Personen	Geleistete Personenkilometer	Beförderte Personen pro Nutzwagenkilometer
	Anzahl		km	1000 km	1000 Pers.	1000 km	Pers./km
<b>Straßenbahn</b>							
1990	102	9	63,4	4238	15619	•	3,7
1991	96	9	63,4	4113	9539	33386	2,3
1992	71	6	46,2	3455	9359	32757	2,7
1994	54	6	46,2	2418	6545	29454	2,7
1996	45	5	51,4	2287	6299	28385	2,8
1998	29	6	45,9	1145	5682	25554	5,0
2000	22	4	29,0	1057	4989	22951	4,7
2002	22	3	22,3	985	4848	22297	4,9
2004	20	3	22,5	838	4931	22680	5,9
2005	20	3	22,5	823	4931	22681	6,0
2006	19	3	22,5	638	4123	18964	6,5
2007	19	4	31,9	670	3943	18138	5,9
2008	17	4	31,9	673	3952	18178	5,9
2009	16	4	31,9	676	4110	18908	6,1
<b>2010</b>	<b>16</b>	<b>4</b>	<b>31,9</b>	<b>678</b>	<b>4580</b>	<b>21067</b>	<b>6,8</b>
<b>Omnibus</b>							
1990	53	13	79,6	1419	8897	•	6,3
1991	52	13	79,6	1412	5085	18307	3,6
1992	35	12	85,0	1246	5580	20088	4,5
1994	30	12	85,0	1063	4218	18983	4,0
1996	27	9	67,8	1239	3903	17565	3,2
1998	27	14	118,3	1285	3339	15026	2,6
2000	23	15	131,4	1272	2462	11322	1,9
2002	27	14	135,4	1446	2454	11287	1,7
2004	27	15	148,2	1678	2586	11897	1,5
2005	23	14	144,7	1636	2600	11960	1,6
2006	23	14	143,7	1185	2951	13575	2,5
2007	22	14	146,4	1203	2816	12954	2,3
2008	22	14	151,1	1211	2814	12946	2,3
2009	22	13	147,0	1231	2921	13436	2,4
<b>2010</b>	<b>22</b>	<b>13</b>	<b>149,9</b>	<b>1296</b>	<b>3256</b>	<b>14974</b>	<b>2,5</b>

Quelle: Verkehrsbetriebe Brandenburg an der Havel GmbH

- 1) Stand 31.12.; in den Jahresberichten bis 1998 wurde der jeweilige Jahresdurchschnitt veröffentlicht  
2) bei Omnibussen sind nur die Omnibusse des Linienverkehrs enthalten  
3) ohne Leerfahrten

### 3.1.8 Strom-, Gas- und Wärmeversorgung

#### 3.1.8.1 Strom- und Gasversorgung <sup>1)</sup>

Jahr	Stromversorgung					Gasversorgung	
	Leistung	Arbeit		Länge des Leitungsnetzes	Hausanschlüsse	Verbrauch insgesamt	Länge des Leitungsnetzes
		Bezug	Abgabe				
	GWh		km	Anzahl	GWh	km	
1994	54,2	249,5	229,5	658	9600	774,1	254,7
1995	52,3	250,9	235,6	661	9837	714,8	259,5
1996	49,3	246,0	226,7	685	10221	838,1	269,3
1998	44,2	231,2	219,1	800	10782	754,7	269,4
2000	47,0	258,7	244,7	845	11216	729,8	284,5
2001	45,7	267,0	251,3	879	11667	740,0	293,7
2002	45,6	257,2	241,7	885	12024	756,4	295,6
2003	39,3	230,5	214,8	884	12272	767,6	298,9
2004	40,5	243,5	230,8	883	12284	847,3	304,0
2005	39,3	240,8	224,5	902	12740	823,6	307,2
2006	48,4	274,0	264,5	934	12660	841,1	412,0
2007	50,4	284,4	274,2	943	12758	806,0	420,0
2008	49,5	266,5	266,5	965	12855	732,1	446,0
2009	50,1	234,0	234,0	961	12926	802,1	447,0
<b>2010</b>	<b>52,0</b>	<b>294,3</b>	<b>282,0</b>	<b>970</b>	<b>12965</b>	<b>769,7</b>	<b>452,0</b>

Quelle: Städtische Werke Brandenburg an der Havel GmbH

#### 3.1.8.2 Wärmeversorgung und Brennstoffwärmeverbrauch

Jahr	Wärmeversorgung							Brennstoffwärmeverbrauch		
	Fernwärme				Nahwärme			Fernwärme		Nahwärme
	Leistung	Arbeit <sup>2)</sup>	Umformstationen	Hausanschlussstationen	Leistung	Arbeit <sup>2)</sup>	Objekte	Erdgas	Heizöl leicht	Erdgas
1994	164,2	304540	5	253	0,2	185	2	-	-	185
1995	134,2	259979	5	274	1,1	1526	5	-	-	1525
1996	114,7	248167	4	285	4,3	5272	28	17102	4022	7065
1998	112,3	193219	4	301	7,7	12577	78	397550	29677	12577
2000	107,8	157124	4	320	13,1	17768	120	409287	927	17768
2001	107,0	172000	4	322	17,0	26500	124	437350	11335	26650
2002	106,4	165750	4	319	17,7	27100	174	427550	10070	28850
2003	106,7	170294	4	314	26,6	43950	247	409966	-	44470
2004	104,4	156648	4	314	27,4	45993	253	401415	11798	46307
2005	103,9	149019	4	313	27,9	44635	273	407730	723	47201
2006	102,7	146541	4	313	30,5	45740	275	374289	574	49351
2007	100,5	133236	4	313	32,5	44491	312	323039	-	50580
2008	96,0	130946	4	313	34,0	48350	306	334148	-	51543
2009	94,0	124396	4	310	32,5	48501	306	314876	-	50644
<b>2010</b>	<b>...</b>	<b>142094</b>	<b>4</b>	<b>304</b>	<b>34,0</b>	<b>57459</b>	<b>311</b>	<b>340436</b>	<b>-</b>	<b>57790</b>

Quelle: Städtische Werke Brandenburg an der Havel GmbH

1) ab 2008 beziehen sich die Daten auf den Vertriebsbereich

2) Arbeit = verkaufte Wärme

### 3.1.8.3 Öffentliche Wasserversorgung und Abwasserbeseitigung

#### 3.1.8.3.1 Wasserversorgung

Jahr	Wasserförderung	Nutzbare Abgabe	Verbrauchsstellen <sup>1)</sup>	Anschlussgrad <sup>1)</sup>
	1000 m <sup>3</sup>		Anzahl	%
1994	6695	5891	9367	98,2
1995	6035	5519	9572	98,7
1996	6042	5146	10039	98,4
1998	5009	4245	11150	98,6
2000	4551	3867	11860	97,9
2001	4241	3765	15655	98,5
2002	4108	3602	13083	98,3
2003	4305	3712	13087	97,8
2004	4230	3557	13445	98,4
2005	4100	3492	13647	98,6
2006	4185	3449	13752	98,7
2007	3938	3444	13998	98,7
2008	3901	3379	13978	98,7
2009	4049	3472	14031	98,7
<b>2010</b>	<b>3962</b>	<b>3518</b>	<b>13942</b>	<b>98,7</b>

Quelle: BRAWAG GmbH

#### 3.1.8.3.2 Abwasserbehandlung

Jahr	Abwasseranfall gesamt <sup>2)</sup>	darunter		Anschlussgrad <sup>1)</sup>
		Jahresschmutz- wassermenge <sup>3)</sup>	Niederschlags- wassermenge	
	1000 m <sup>3</sup>			%
1994	7364	6873	266	91,3
1995	7126	6314	811	<sup>4)</sup> 91,4
1996	5770	5125	645	92,2
1998	5919	5429	490	<sup>4)</sup> 93,0
2000	5443	5147	296	91,3
2001	5420	4893	527	<sup>4)</sup> 90,8
2002	4841	4440	401	91,4
2003	4568	4236	332	90,9
2004	4075	3742	333	<sup>4)</sup> 91,6
2005	4538	4107	431	91,5
2006	4539	4077	462	91,7
2007	5022	4315	707	91,6
2008	4731	4166	565	92,0
2009	4509	3984	524	92,0
<b>2010</b>	<b>4344</b>	<b>3741</b>	<b>603</b>	<b>92,1</b>

Quelle: BRAWAG GmbH

- 1) am Ende des Berichtszeitraumes  
 2) einschließlich Fremdwasser (Sickerwasser)  
 3) Jahresschmutzwassermenge: hochgerechnet aus den gemessenen Trockenwettertagen  
 4) Quelle: AfS BB

### 3.1.9 Sozialleistungen

Die Zahl der Arbeitslosen verminderte sich leicht von 5.352 im Dezember 2009 auf 5.317 im Dezember 2010. Die Arbeitslosenquote (bezogen auf alle zivilen Erwerbspersonen) lag bei 13,8 % (Dezember 2009: 14,0 %). Die Arbeitslosenquote bei Frauen stieg gegenüber dem Vorjahr auf 13,2 % (Dezember 2009: 12,7 %). Die durchschnittliche monatliche Arbeitslosenzahl im Jahresmittel sank von 5.785 im Jahr 2009 auf 5.316 Arbeitslose im Jahr 2010.

In der Stadt Brandenburg an der Havel wurden im Jahr 2010 für 7.054 Bedarfsgemeinschaften nach dem SGB II mit 11.578 Leistungsempfängern 66,2 Mio. EUR an Sozialleistungen aufgewendet. Je Bedarfsgemeinschaft ergibt sich somit ein Betrag von 9.388 EUR. Im Jahr 2009 wurden für 7.109 Bedarfsgemeinschaften mit 11.790 Leistungsempfängern insgesamt 66,7 Mio. EUR (9.381 EUR je Bedarfsgemeinschaft) ausgegeben.

Am Jahresende 2009 erhielten 122 Personen Leistungen nach dem Asylbewerberleistungsgesetz (2008: 135). Die Höhe der Ausgaben hierfür belief sich auf 604.000 EUR (2008: 618.000 EUR).

#### Bevölkerung am Ort der Hauptwohnung nach Geschlecht und nach Jahren seit 1955

31.12.	Insgesamt	davon		Anteil in %		Auf 100 Männer entfallen ... Frauen
		männlich	weiblich	männlich	weiblich	
1955	87143	39086	48057	44,9	55,1	123
1956	86018	38536	47482	44,8	55,2	123
1958	84065	37697	46368	44,8	55,2	123
1960	86722	39092	47630	45,1	54,9	122
1962	87993	40008	47985	45,5	54,5	120
1964	89754	40905	48849	45,6	54,4	119
1966	91421	41787	49634	45,7	54,3	119
1968	92311	42412	49899	45,9	54,1	118
1970	93983	43451	50532	46,2	53,8	116
1972	94341	43735	50606	46,4	53,6	116
1974	94071	43762	50309	46,5	53,5	115
1976	93275	43697	49578	46,8	53,2	113
1978	94505	44855	49650	47,5	52,5	111
1980	94953	45225	49728	47,6	52,4	110
1982	95052	45065	49987	47,4	52,6	111
1984	95095	45175	49920	47,5	52,5	111
1986	94755	45112	49643	47,6	52,4	110
1988	94872	45306	49566	47,8	52,2	109
1990	89889	42857	47032	47,7	52,3	110
1992 <sup>1)</sup>	89897	43333	46564	48,2	51,8	107
1994	87731	42487	45244	48,4	51,6	106
1996	84493	41045	43448	48,6	51,4	106
1998	80530	39251	41279	48,7	51,3	105
2000	77516	37920	39596	48,9	51,1	104
2001	76351	37375	38976	49,0	51,0	104
2002	75276	36903	38373	49,0	51,0	104
2003 <sup>1)</sup>	75485	37058	38427	49,1	50,9	104
2004	74875	36801	38074	49,1	50,9	103
2005	74129	36472	37657	49,2	50,8	103
2006	73475	36169	37306	49,2	50,8	103
2007	72954	35964	36990	49,3	50,7	103
2008	72516	35677	36839	49,2	50,8	103
2009	72264	35558	36706	49,2	50,8	103
<b>2010</b>	<b>71778</b>	<b>35283</b>	<b>36495</b>	<b>49,2</b>	<b>50,8</b>	<b>103</b>

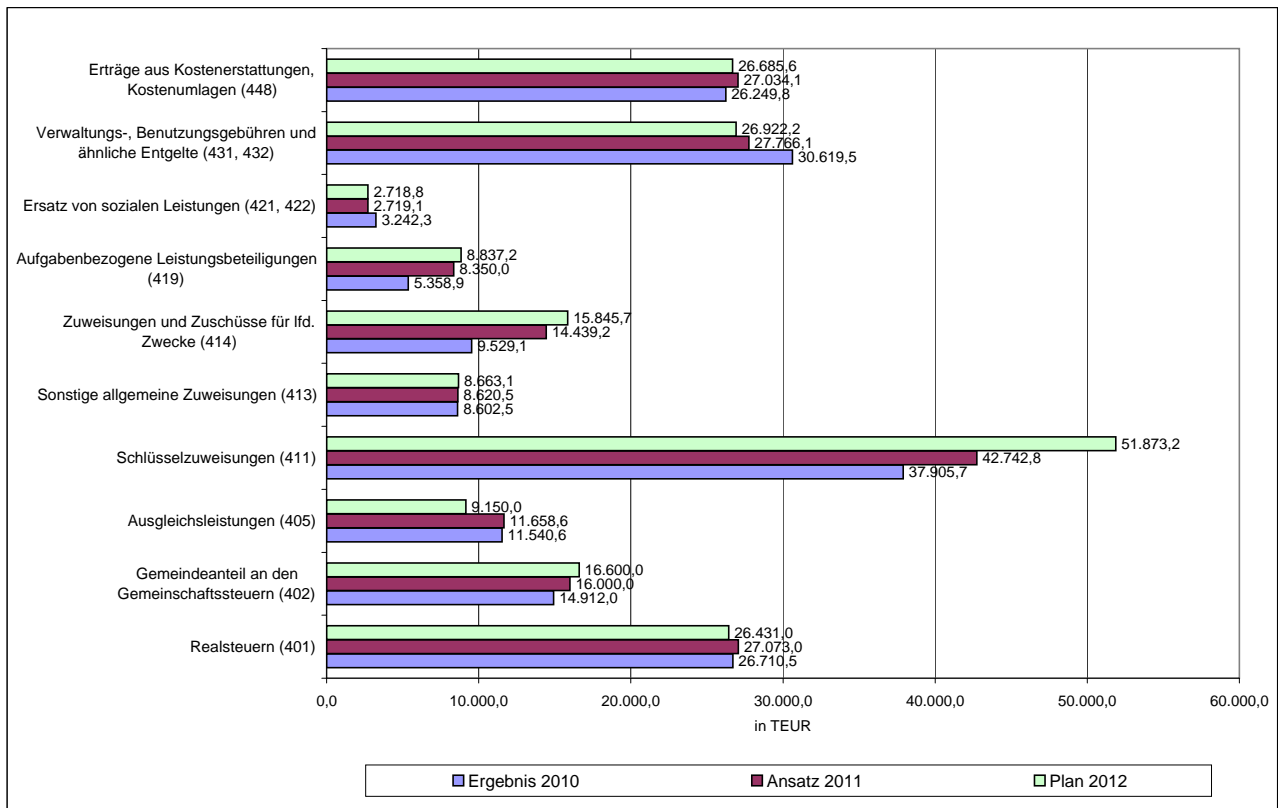
Quelle: AfS BB, eigene Berechnungen

1) einschließlich Eingemeindungen

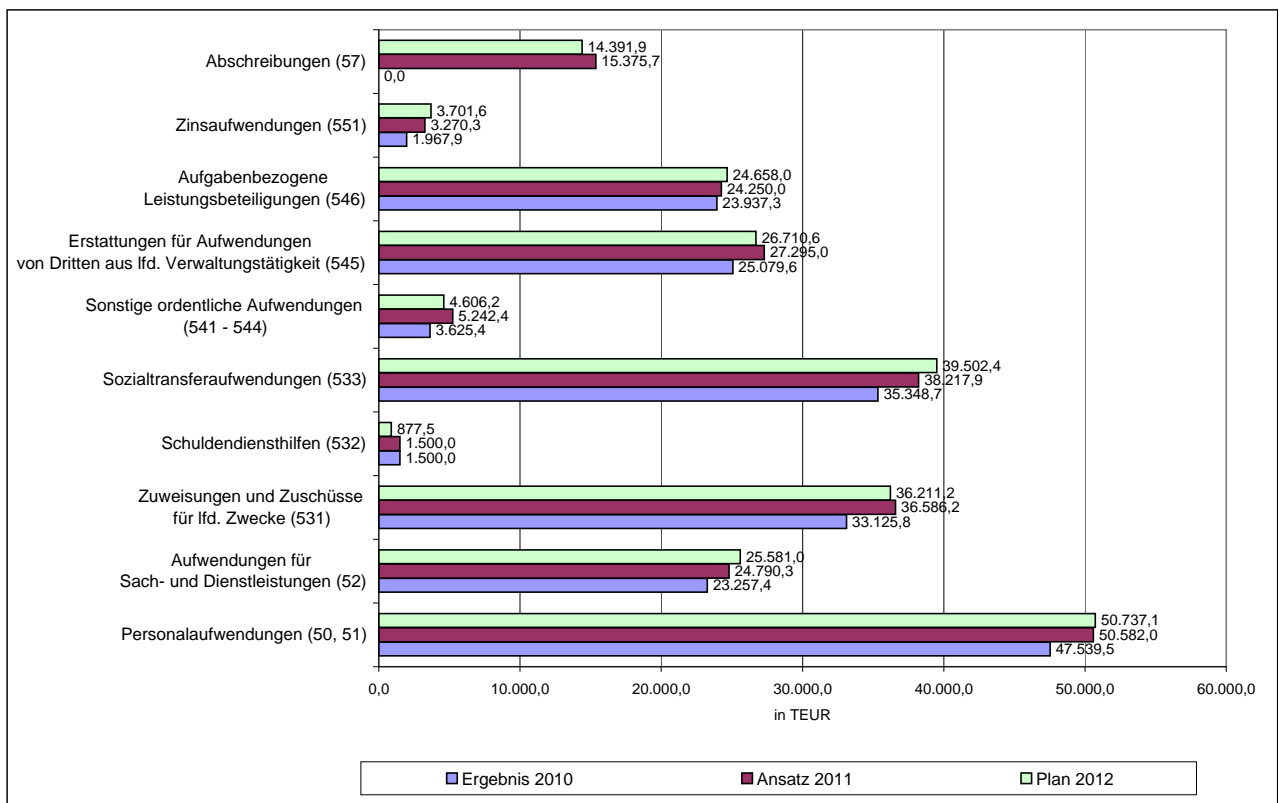
### 3.2 Entwicklung der wichtigsten Erträge und Aufwendungen sowie der Einzahlungen und Auszahlungen aus Investitions- und Finanzierungstätigkeit, des Vermögens und der Schulden

#### 3.2.1 Entwicklung der wichtigsten Erträge und Aufwendungen (§ 10 Nr. 1 KomHKV) - ohne Haushaltsreste aus 2010 im Jahr 2011 -

##### Die wichtigsten Erträge



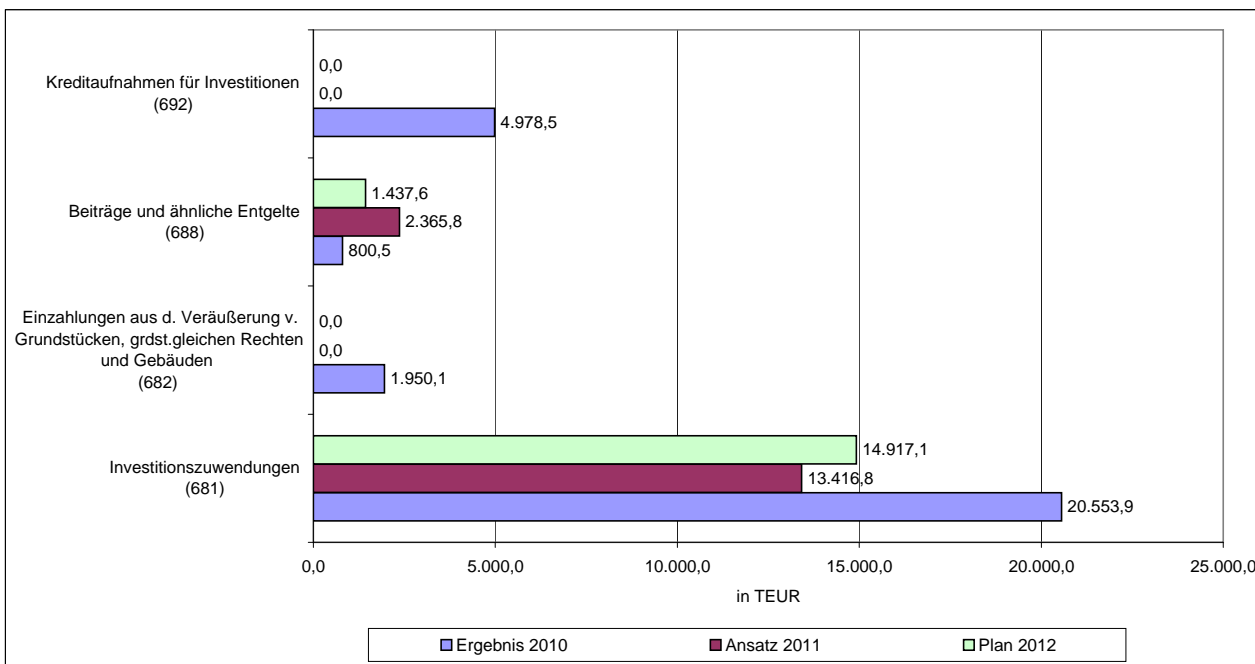
##### Die wichtigsten Aufwendungen



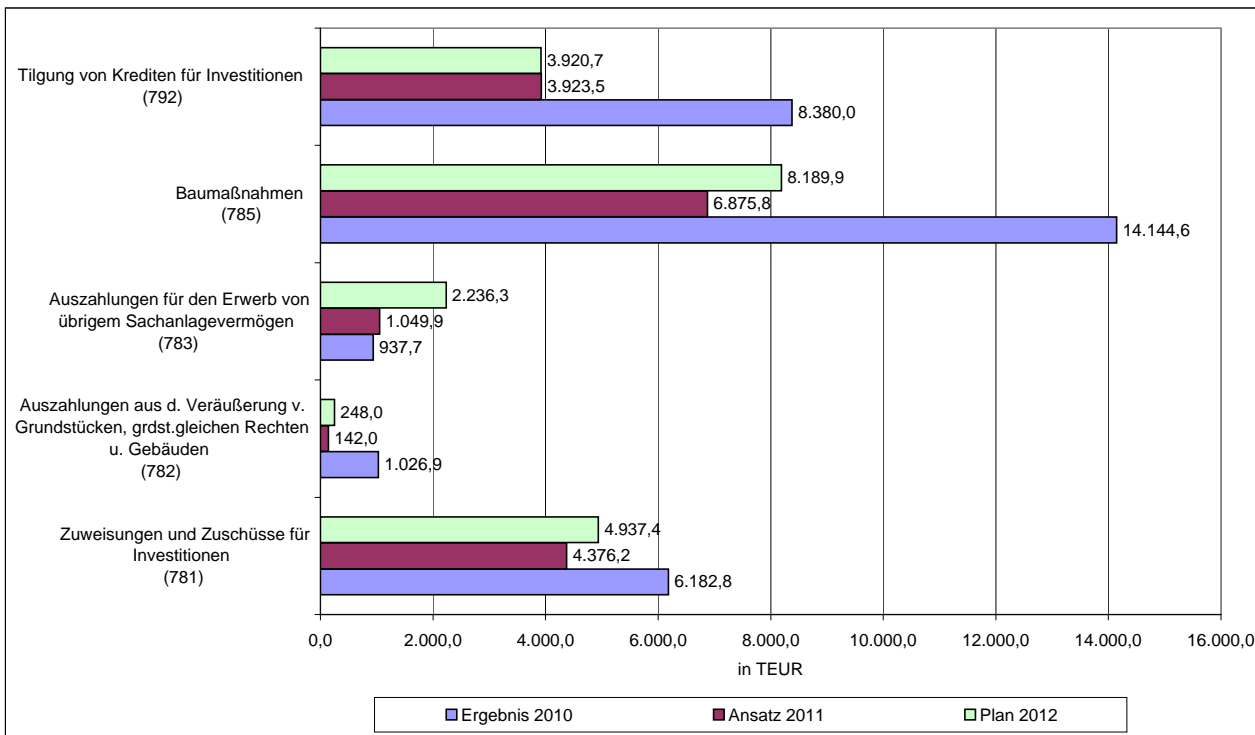


**3.2.2 Entwicklung der wichtigsten Einzahlungen und Auszahlungen aus Investitions- und Finanzierungstätigkeit (§ 10 Nr. 1 KomHKV) - ohne Haushaltsreste aus 2010 - (in TEUR)**

**Die wichtigsten Einzahlungen aus Investitions- und Finanzierungstätigkeit**



**Die wichtigsten Auszahlungen aus Investitions- und Finanzierungstätigkeit**



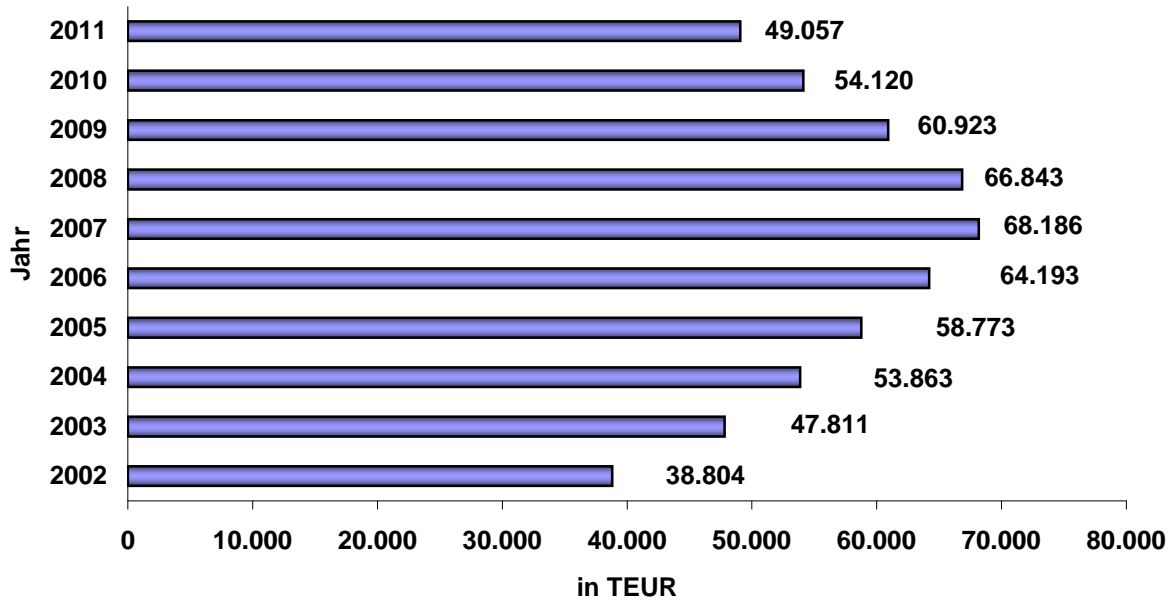
**3.2.3 Entwicklung der Verschuldung der Stadt Brandenburg an der Havel in den vergangenen Haushaltsjahren (§ 10 Nr. 1 KomHKV)**  
(in TEUR)

		2002	2003	2004	2005	2006	2007	2008	2009	2010	2011
1.	Schulden aus Krediten										
1.1	Bund, LAF, ERP- Sondervermögen										
1.2	Land										
1.3	Gemeinden und Gemeindverbänden										
1.4	Zweckverbänden										
1.5	Sonstigen öffentlichen Bereich										
1.6	Kreditmarkt	28.474	37.291	39.676	45.471	51.762	47.501	42.636	38.293	35.439	31.602
	davon im Jahr aufgenommen	2.478	17.761	3.428		10.098					
2.	Schulden aus Vorgängen, die Kreditaufnahmen wirtschaftlich gleichkommen <sup>1</sup>	10.330	10.520	14.187	13.302	12.431	11.584	10.756	9.948	6.768	6.313
3.	Schulden der Sondervermögen										
3.1	mit Sonderrechnung aus Krediten										
3.2	aus Vorgängen, die Kreditaufnahmen wirtschaftlich gleichkommen <sup>2</sup>						9.101	13.451	12.682	11.913	11.142
<b>Summe</b>		<b>38.804</b>	<b>47.811</b>	<b>53.863</b>	<b>58.773</b>	<b>64.193</b>	<b>68.186</b>	<b>66.843</b>	<b>60.923</b>	<b>54.120</b>	<b>49.057</b>

<sup>1</sup> Mietkauf Haupt- Feuer- und Rettungswache

<sup>2</sup> Finanzierung Spielwarenfabrik und ab 2008 Altstädtisches Rathaus

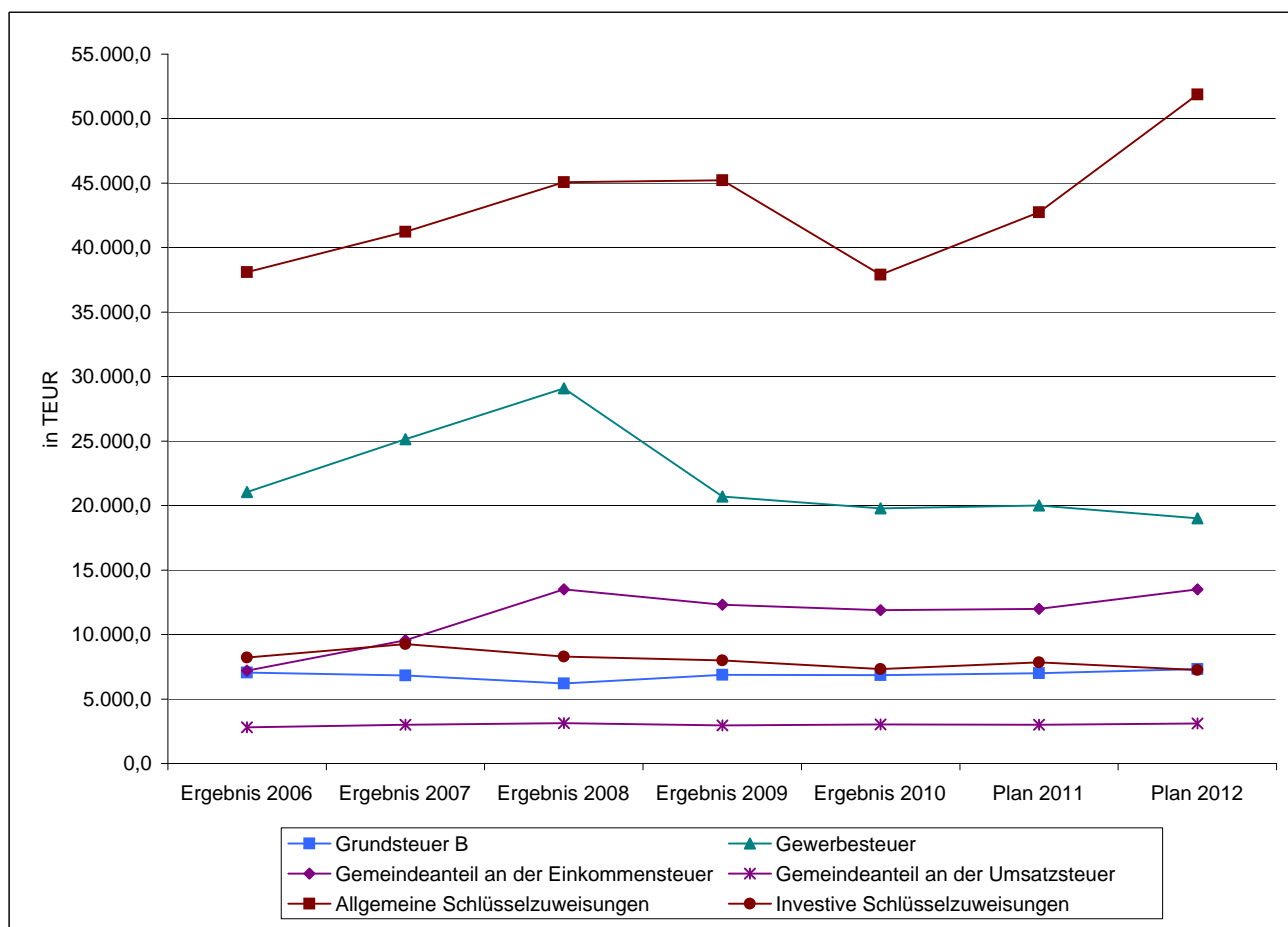
### Entwicklung der langfristigen Schulden der Stadt Brandenburg an der Havel



### 3.3 Entwicklung der Steuern und der allgemeinen Zuweisungen (§ 10 Nr. 1 KomHKV)

(in TEUR)

	Ergebnis 2006	Ergebnis 2007	Ergebnis 2008	Ergebnis 2009	Ergebnis 2010	Plan 2011	Plan 2012
Grundsteuer A	68,8	62,7	68,2	69,2	69,4	73,0	103,0
Grundsteuer B	7.043,4	6.836,9	6.196,8	6.870,9	6.862,1	7.000,0	7.328,0
Gewerbesteuer	21.050,0	25.147,9	29.078,8	20.688,5	19.779,0	20.000,0	19.000,0
Gemeindeanteil an der Einkommensteuer	7.202,6	9.551,2	13.501,4	12.316,7	11.893,0	12.000,0	13.500,0
Gemeindeanteil an der Umsatzsteuer	2.805,0	2.993,9	3.119,8	2.950,7	3.019,0	3.000,0	3.100,0
Vergnügungssteuer	117,3	141,2	138,7	168,6	178,0	180,0	200,0
Hundesteuer	265,0	253,9	232,6	240,7	242,1	260,0	265,0
Familienleistungsausgleich	1.762,8	2.192,9	2.207,1	2.162,6	2.070,7	2.255,3	2.250,0
Weiterleitung der Wohngeldeinsparungen d. Landes nach 4. Gesetz für moderne Dienstleistg. am Arbeitsmarkt	0,0	0,0	1.262,6	1.480,4	1.578,7	1.043,0	1.100,0
Leistungen aus dem Ausgleich von Sonderbedarfsergänzungszuweisungen nach § 15 BbgFAG	1.460,7	7.458,0	8.519,7	7.815,5	7.891,3	8.360,3	5.800,0
Allgemeine Schlüsselzuweisungen	38.091,0	41.234,3	45.080,9	45.229,6	37.905,7	42.742,8	51.873,2
Investive Schlüsselzuweisungen	8.221,5	9.268,7	8.299,1	7.991,6	7.317,7	7.842,9	7.249,3
Schlüsselzuweisungen nach § 4 Abs. 3 BbgFAG (SGB XII)	0,0	8.439,9	10.870,5	8.353,0	0,0	0,0	0,0
Schlüsselzuweisungen nach § 4 Abs. 4 BbgFAG (SGB XII) - Aufstockungsbetrag	0,0	2.372,1	0,0	2.506,6	0,0	0,0	0,0
Bedarfszuweisung nach § 16 BbgFAG	0,0	0,0	0,0	8.414,0	0,0	0,0	0,0
Zuweisung als Ausgleich für die Wahrnehmung übertragener Aufgaben	6.317,4	6.231,9	6.244,1	6.326,9	6.411,3	6.497,2	6.543,1
Schullastenausgleich	2.816,6	2.665,7	2.527,5	2.325,7	2.191,2	2.123,3	2.120,0



### 3.4 Aufgliederung des Gewerbesteueraufkommens

#### Anzahl der im Jahr 2011 veranlagten Gewerbebetriebe: 4.223

(Stand der Erfassung: 20.01.2012)

davon:

	Anzahl der Betriebe 2011	v. H.
keine Gewerbesteuer	1.703	40,3
bis 1.000 Euro	644	15,3
bis 10.000 Euro	1263	29,9
bis 100.000 Euro	554	13,1
über 100.000 Euro	59	1,4
<b>gesamt</b>	<b>4.223</b>	<b>100,0</b>

#### Anzahl der im Jahr 2010 veranlagten Gewerbebetriebe: 4.297

(Stand der Erfassung: 06.10.2011)

davon:

	Anzahl der Betriebe 2010	v. H.
keine Gewerbesteuer	2.509	58,4
bis 1.000 Euro	646	15,0
bis 10.000 Euro	767	17,9
bis 100.000 Euro	338	7,9
über 100.000 Euro	37	0,8
<b>gesamt</b>	<b>4.297</b>	<b>100,0</b>

#### Anzahl der im Jahr 2009 veranlagten Gewerbebetriebe: 3.338

(Stand der Erfassung: 23.02.2009)

davon:

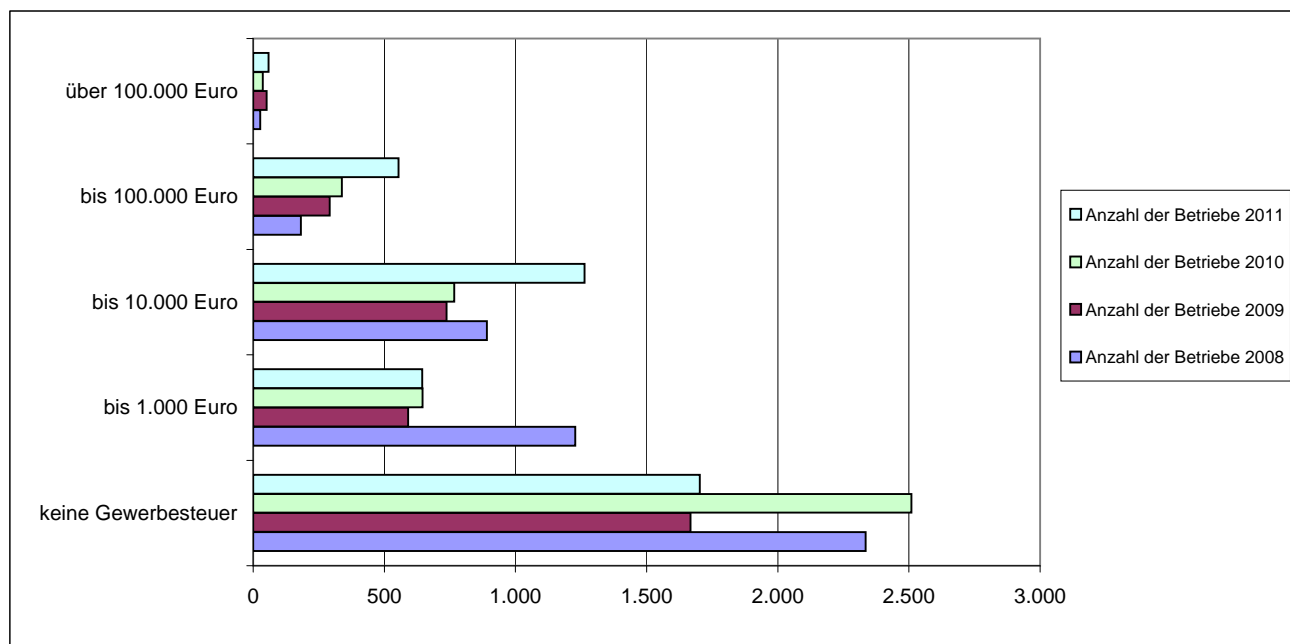
	Anzahl der Betriebe 2009	v. H.
keine Gewerbesteuer	1.667	49,9
bis 1.000 Euro	591	17,8
bis 10.000 Euro	737	22,2
bis 100.000 Euro	292	8,8
über 100.000 Euro	51	1,3
<b>gesamt</b>	<b>3.338</b>	<b>100,0</b>

#### Anzahl der im Jahr 2008 veranlagten Gewerbebetriebe: 4.663

(Stand der Erfassung: 04.01.2008)

davon:

	Anzahl der Betriebe 2008	v. H.
keine Gewerbesteuer	2.335	50,1
bis 1.000 Euro	1228	26,3
bis 10.000 Euro	891	19,1
bis 100.000 Euro	182	3,9
über 100.000 Euro	27	0,6
<b>gesamt</b>	<b>4.663</b>	<b>100,0</b>



**3.5 Übersicht über die geplanten Investitionen und Investitionsförderungsmaßnahmen  
(§ 10 Nr. 2 KomHKV)  
(in TEUR)**

Produktbereich - Bezeichnung	Einzahlungen aus Investitionszuwendungen	Auszahlungen aus der Investitionstätigkeit
	Ansatz 2012	Ansatz 2012
11 - Innere Verwaltung	570,0	-411,9
12 - Sicherheit und Ordnung	330,0	-1.271,2
21 - 24 Schulträgeraufgaben	20,0	-995,0
25 - 29 Kultur und Wissenschaft	0,0	-201,9
31 - 35 Soziale Hilfen	220,0	-363,8
36 - Kinder-, Jugend- und Familienhilfe	556,4	-1.138,9
41 - Gesundheitsdienste	0,0	-1,5
42 - Sportförderung	0,0	-358,0
51 - Räumliche Planung und Entwicklung	5.022,0	-6.851,5
52 - Bauen und Wohnen	0,0	0,0
53 - Ver- und Entsorgung	0,0	0,0
54 - Verkehrsflächen und -anlagen, ÖPNV	2.478,8	-2.578,2
55 - Natur- und Landschaftspflege	0,0	-566,7
56 - Umweltschutz	0,0	0,0
57 - Wirtschaft und Tourismus	503,3	-673,0
61 - Allgemeine Finanzwirtschaft	7.249,3	-675,3
<b>gesamt:</b>	<b>16.949,8</b>	<b>-16.086,9</b>

Filter Investitionen: Mittelherkunftfilter: Lfd.HH, Gemeindefilter: 70, Budgetfilter: HHPL, Filter Berechnungsart: Einzahlung/Auszahlung Sachkonto:  
Optionen: Haushaltsjahr 2012 Berechnungsgrundlage:Filter Berechnungsart

Investitionsnr.	Name	Kostenstelle Code	Name	Kostenträger Code			Name		
Sachkonto	Bezeichnung	Ergebnis 2010	Ansatz 2011	Ansatz 2012	VE	Finanzplan 2013	Finanzplan 2014	Finanzplan 2015	Gesamt- Investitionen
<b>G12.11.001</b>	<b>GWG - Statistik, Wahlen</b>	00.01.0112005	Statistik und Wahlen			121.01.01.03			Auftragsstatistiken
<b>78320000</b>	Ausz. f. d. Erwerb v. geringwert. Wirtschaftsg.	0,00	-2.000,00	0,00	0,00	0,00	0,00	0,00	-2.000,00
	<b>Summe Investition G12.11.001</b>	<b>0,00</b>	<b>-2.000,00</b>	<b>0,00</b>	<b>0,00</b>	<b>0,00</b>	<b>0,00</b>	<b>0,00</b>	<b>-2.000,00</b>
<b>Erläuterungen</b>	<b>G12.11.001</b>	<b>GWG - Statistik, Wahlen</b> Beschaffung von Mobililar für die Durchführung des Zensus 2011							
<b>G13.14.001</b>	<b>GWG - Presse, Öffentlichkeitsarbeit</b>	13.00.0000005	Presse- und Öffentlichkeitsarbeit			111.26.01.01			Presse, Funk und Fernsehen
<b>78320000</b>	Ausz. f. d. Erwerb v. geringwert. Wirtschaftsg.	0,00	0,00	0,00	0,00	0,00	-1.000,00	0,00	-1.000,00
	<b>Summe Investition G13.14.001</b>	<b>0,00</b>	<b>0,00</b>	<b>0,00</b>	<b>0,00</b>	<b>0,00</b>	<b>-1.000,00</b>	<b>0,00</b>	<b>-1.000,00</b>
<b>G17.10.001</b>	<b>GWG - Verwaltungsdienste</b>	17.00.0000005	Verwaltungsdienste			111.52.01.99			Sonstige zentrale Serviceleistungen
<b>78320000</b>	Ausz. f. d. Erwerb v. geringwert. Wirtschaftsg.	0,00	-16.000,00	0,00	0,00	0,00	0,00	0,00	-16.000,00
	<b>Summe Investition G17.10.001</b>	<b>0,00</b>	<b>-16.000,00</b>	<b>0,00</b>	<b>0,00</b>	<b>0,00</b>	<b>0,00</b>	<b>0,00</b>	<b>-16.000,00</b>
<b>Erläuterungen</b>	<b>G17.10.001</b>	<b>GWG - Verwaltungsdienste</b> Beschaffung von 50 Bürodrehstühlen (Fortführung aus 2010)							
<b>G17.11.001</b>	<b>GWG - Verwaltungsdienste</b>	17.00.0000005	Verwaltungsdienste			111.52.01.99			Sonstige zentrale Serviceleistungen
<b>78320000</b>	Ausz. f. d. Erwerb v. geringwert. Wirtschaftsg.	0,00	-110.500,00	0,00	0,00	0,00	0,00	0,00	-110.500,00

Investitionsnr.	Name	Kostenstelle Code	Name	Kostenträger Code	Name				
Sachkonto	Bezeichnung	Ergebnis 2010	Ansatz 2011	Ansatz 2012	VE	Finanzplan 2013	Finanzplan 2014	Finanzplan 2015	Gesamt- Investitionen
	<b>Summe Investition</b>	<b>0,00</b>	<b>-110.500,00</b>	<b>0,00</b>	<b>0,00</b>	<b>0,00</b>	<b>0,00</b>	<b>0,00</b>	<b>-110.500,00</b>
<b>Erläuterungen</b>	<b>G17.11.001</b>	<b>GWG - Verwaltungsdienste</b>							
Beschaffung von Mobilien und Geräten für die Verwaltung, insbesondere für den Verwaltungsstandort Nicolaiplatz 30									
<b>G17.12.001</b>	<b>GWG - Servicebereiche für die Verwaltung</b>	17.00.0000005	Verwaltungsdienste			111.52.01.99		Sonstige zentrale Serviceleistungen	
<b>78320000</b>	Ausz. f. d. Erwerb v. geringwert. Wirtschaftsg.	0,00	0,00	-72.200,00	0,00	-50.000,00	-50.000,00	-50.000,00	-222.200,00
	<b>Summe Investition</b>	<b>0,00</b>	<b>0,00</b>	<b>-72.200,00</b>	<b>0,00</b>	<b>-50.000,00</b>	<b>-50.000,00</b>	<b>-50.000,00</b>	<b>-222.200,00</b>
<b>Erläuterungen</b>	<b>G17.12.001</b>	<b>GWG - Servicebereiche für die Verwaltung</b>							
Beschaffung von Möbeln und Ausstattungsgegenständen für die gesamte Verwaltung									
<b>G32.11.002</b>	<b>GWG - Gewerbeswesen</b>	32.00.0000005	Allg. Ordnungsrecht, Gewerbe, Bußgeldstelle, Führerschein- und Zulassung			122.15.01.01		Gewerbeanzeigen	
<b>78320000</b>	Ausz. f. d. Erwerb v. geringwert. Wirtschaftsg.	0,00	-300,00	0,00	0,00	0,00	0,00	0,00	-300,00
	<b>Summe Investition</b>	<b>0,00</b>	<b>-300,00</b>	<b>0,00</b>	<b>0,00</b>	<b>0,00</b>	<b>0,00</b>	<b>0,00</b>	<b>-300,00</b>
<b>G32.11.003</b>	<b>GWG - Zulassungswesen</b>	32.00.0000005	Allg. Ordnungsrecht, Gewerbe, Bußgeldstelle, Führerschein- und Zulassung			122.23.01.01		Brandenburg an der Havel	
<b>78320000</b>	Ausz. f. d. Erwerb v. geringwert. Wirtschaftsg.	0,00	-300,00	0,00	0,00	0,00	0,00	0,00	-300,00
	<b>Summe Investition</b>	<b>0,00</b>	<b>-300,00</b>	<b>0,00</b>	<b>0,00</b>	<b>0,00</b>	<b>0,00</b>	<b>0,00</b>	<b>-300,00</b>
<b>G32.12.001</b>	<b>GWG - Zulassungswesen</b>	32.00.0000005	Allg. Ordnungsrecht, Gewerbe, Bußgeldstelle, Führerschein- und Zulassung			122.15		Gewerbeswesen	
<b>78320000</b>	Ausz. f. d. Erwerb v. geringwert. Wirtschaftsg.	0,00	0,00	-300,00	0,00	-300,00	-300,00	-300,00	-1.200,00
	<b>Summe Investition</b>	<b>0,00</b>	<b>0,00</b>	<b>-300,00</b>	<b>0,00</b>	<b>-300,00</b>	<b>-300,00</b>	<b>-300,00</b>	<b>-1.200,00</b>
<b>G32.12.002</b>	<b>GWG - Zulassungswesen</b>	32.00.0000005	Allg. Ordnungsrecht, Gewerbe, Bußgeldstelle, Führerschein- und Zulassung			122.23		Zulassungswesen	



Investitionsnr.	Name	Kostenstelle Code	Name	Kostenträger Code			Name			
Sachkonto	Bezeichnung	Ergebnis 2010	Ansatz 2011	Ansatz 2012	VE	Finanzplan 2013	Finanzplan 2014	Finanzplan 2015	Gesamt-Investitionen	
<b>78320000</b>	Ausz. f. d. Erwerb v. geringwert. Wirtschaftsg.	0,00	0,00	-300,00	0,00	-300,00	-300,00	-300,00	-1.200,00	
	<b>Summe Investition</b>	<b>0,00</b>	<b>0,00</b>	<b>-300,00</b>	<b>0,00</b>	<b>-300,00</b>	<b>-300,00</b>	<b>-300,00</b>	<b>-1.200,00</b>	
<b>G36.11.001</b>	<b>GWG - Verkehrsang., Verkehrsüberw., Sicherheitsz.</b>	36.00.0000005	Allg. Verkehrsangelegenheiten, Verkehrsüberwachung, Sicherheitszentrum			122.22	Verkehrsüberwachung			
<b>78320000</b>	Ausz. f. d. Erwerb v. geringwert. Wirtschaftsg.	0,00	-1.400,00	0,00	0,00	0,00	0,00	0,00	-1.400,00	
	<b>Summe Investition</b>	<b>0,00</b>	<b>-1.400,00</b>	<b>0,00</b>	<b>0,00</b>	<b>0,00</b>	<b>0,00</b>	<b>0,00</b>	<b>-1.400,00</b>	
<b>G36.12.001</b>	<b>GWG - Straßenverkehrsbehörde</b>	36.00.0000005	Allg. Verkehrsangelegenheiten, Verkehrsüberwachung, Sicherheitszentrum			122.22	Verkehrsüberwachung			
<b>78320000</b>	Ausz. f. d. Erwerb v. geringwert. Wirtschaftsg.	0,00	0,00	-1.400,00	0,00	-1.400,00	-1.400,00	-1.400,00	-5.600,00	
	<b>Summe Investition</b>	<b>0,00</b>	<b>0,00</b>	<b>-1.400,00</b>	<b>0,00</b>	<b>-1.400,00</b>	<b>-1.400,00</b>	<b>-1.400,00</b>	<b>-5.600,00</b>	
<b>G37.10.001</b>	<b>GWG - Feuerwehr und Rettungswesen</b>	37.04.3300005	Atemschutz			126.01.01.00	Gefahrenabwehr			
<b>78320000</b>	Ausz. f. d. Erwerb v. geringwert. Wirtschaftsg.	0,00	-2.700,00	0,00	0,00	0,00	0,00	0,00	-2.700,00	
	<b>Summe Investition</b>	<b>0,00</b>	<b>-2.700,00</b>	<b>0,00</b>	<b>0,00</b>	<b>0,00</b>	<b>0,00</b>	<b>0,00</b>	<b>-2.700,00</b>	
<b>Erläuterungen</b>	<b>G37.10.001</b>	<b>GWG - Feuerwehr und Rettungswesen</b>								
		Beschaffung von Atemschutznotfallssets								
<b>G37.10.002</b>	<b>GWG - Feuerwehr und Rettungswesen</b>	37.04.5000005	Tanklöschfahrzeug (TLF 20/40) BRB-FW 410			126.01.01.00	Gefahrenabwehr			
<b>78320000</b>	Ausz. f. d. Erwerb v. geringwert. Wirtschaftsg.	0,00	-4.800,00	0,00	0,00	0,00	0,00	0,00	-4.800,00	
	<b>Summe Investition</b>	<b>0,00</b>	<b>-4.800,00</b>	<b>0,00</b>	<b>0,00</b>	<b>0,00</b>	<b>0,00</b>	<b>0,00</b>	<b>-4.800,00</b>	
<b>Erläuterungen</b>	<b>G37.10.002</b>	<b>GWG - Feuerwehr und Rettungswesen</b>								
		Ausstattung (Atemschutzgeräte) für Tanklöschfahrzeug								

Investitionsnr.	Name	Kostenstelle Code	Name	Kostenträger Code			Name		
Sachkonto	Bezeichnung	Ergebnis 2010	Ansatz 2011	Ansatz 2012	VE	Finanzplan 2013	Finanzplan 2014	Finanzplan 2015	Gesamt- Investitionen
<b>G37.10.003</b>	<b>GWG - Feuerwehr und Rettungswesen</b>	37.06.0000005	Freiwillige Feuerwehren			126.01.01.00			Gefahrenabwehr
<b>68110000</b>	Investitionszuweisungen vom Land	0,00	1.500,00	0,00	0,00	0,00	0,00	0,00	1.500,00
<b>78320000</b>	Ausz. f. d. Erwerb v. geringwert. Wirtschaftsg.	0,00	-2.100,00	0,00	0,00	0,00	0,00	0,00	-2.100,00
	<b>Summe Investition G37.10.003</b>	<b>0,00</b>	<b>-600,00</b>	<b>0,00</b>	<b>0,00</b>	<b>0,00</b>	<b>0,00</b>	<b>0,00</b>	<b>-600,00</b>
<b>Erläuterungen</b>	<b>G37.10.003</b>	<b>GWG - Feuerwehr und Rettungswesen</b>							
Auszahlungen für geringwertige Wirtschaftsgüter aus KP-II-Mitteln									
<b>G37.11.001</b>	<b>GWG - Feuerwehr und Rettungswesen</b>	37.00.0000005	Feuerwehr und Rettungswesen			126.01			Brandschutz
<b>78320000</b>	Ausz. f. d. Erwerb v. geringwert. Wirtschaftsg.	0,00	-52.200,00	0,00	0,00	0,00	0,00	0,00	-52.200,00
	<b>Summe Investition G37.11.001</b>	<b>0,00</b>	<b>-52.200,00</b>	<b>0,00</b>	<b>0,00</b>	<b>0,00</b>	<b>0,00</b>	<b>0,00</b>	<b>-52.200,00</b>
<b>G37.11.002</b>	<b>GWG - Feuerwehr und Rettungswesen</b>	37.07.0000005	Leitstelle			126.02			Leitstelle
<b>78320000</b>	Ausz. f. d. Erwerb v. geringwert. Wirtschaftsg.	0,00	-6.000,00	0,00	0,00	0,00	0,00	0,00	-6.000,00
	<b>Summe Investition G37.11.002</b>	<b>0,00</b>	<b>-6.000,00</b>	<b>0,00</b>	<b>0,00</b>	<b>0,00</b>	<b>0,00</b>	<b>0,00</b>	<b>-6.000,00</b>
<b>G37.11.003</b>	<b>GWG - Feuerwehr und Rettungswesen</b>	37.09.0000005	Rettungsdienst			127.01			Rettungsdienst
<b>78320000</b>	Ausz. f. d. Erwerb v. geringwert. Wirtschaftsg.	0,00	-10.300,00	0,00	0,00	0,00	0,00	0,00	-10.300,00
	<b>Summe Investition G37.11.003</b>	<b>0,00</b>	<b>-10.300,00</b>	<b>0,00</b>	<b>0,00</b>	<b>0,00</b>	<b>0,00</b>	<b>0,00</b>	<b>-10.300,00</b>
<b>G37.11.004</b>	<b>GWG - Feuerwehr und Rettungswesen</b>	37.05.0000005	Katastrophenschutz			128.01			Zivil- und Katastrophenschutz
<b>78320000</b>	Ausz. f. d. Erwerb v. geringwert. Wirtschaftsg.	0,00	-1.000,00	0,00	0,00	0,00	0,00	0,00	-1.000,00

Investitionsnr.	Name	Kostenstelle Code	Name	Kostenträger Code	Name					
Sachkonto	Bezeichnung	Ergebnis 2010	Ansatz 2011	Ansatz 2012	VE	Finanzplan 2013	Finanzplan 2014	Finanzplan 2015	Gesamt- Investitionen	
	<b>Summe Investition</b>	<b>G37.11.004</b>	<b>0,00</b>	<b>-1.000,00</b>	<b>0,00</b>	<b>0,00</b>	<b>0,00</b>	<b>0,00</b>	<b>-1.000,00</b>	
<b>G37.12.001</b>	<b>GWG - Feuerwehr und Rettungswesen</b>	37.00.0000005		Feuerwehr und Rettungswesen		126.01		Brandschutz		
<b>78320000</b>	Ausz. f. d. Erwerb v. geringwert. Wirtschaftsg.	0,00	0,00	-69.400,00	0,00	-63.200,00	-61.800,00	-31.500,00	-225.900,00	
	<b>Summe Investition</b>	<b>G37.12.001</b>	<b>0,00</b>	<b>0,00</b>	<b>-69.400,00</b>	<b>0,00</b>	<b>-63.200,00</b>	<b>-61.800,00</b>	<b>-31.500,00</b>	<b>-225.900,00</b>
<b>G37.12.002</b>	<b>GWG - Feuerwehr und Rettungswesen</b>	37.07.0000005		Leitstelle		126.02		Leitstelle		
<b>78320000</b>	Ausz. f. d. Erwerb v. geringwert. Wirtschaftsg.	0,00	0,00	-3.000,00	0,00	-3.000,00	-3.000,00	-3.000,00	-12.000,00	
	<b>Summe Investition</b>	<b>G37.12.002</b>	<b>0,00</b>	<b>0,00</b>	<b>-3.000,00</b>	<b>0,00</b>	<b>-3.000,00</b>	<b>-3.000,00</b>	<b>-12.000,00</b>	
<b>G37.12.003</b>	<b>GWG - Feuerwehr und Rettungswesen</b>	37.09.0000005		Rettungsdienst		127.01		Rettungsdienst		
<b>78320000</b>	Ausz. f. d. Erwerb v. geringwert. Wirtschaftsg.	0,00	0,00	-5.000,00	0,00	-29.000,00	-5.000,00	-5.000,00	-44.000,00	
	<b>Summe Investition</b>	<b>G37.12.003</b>	<b>0,00</b>	<b>0,00</b>	<b>-5.000,00</b>	<b>0,00</b>	<b>-29.000,00</b>	<b>-5.000,00</b>	<b>-5.000,00</b>	<b>-44.000,00</b>
<b>G37.12.004</b>	<b>GWG - Feuerwehr und Rettungsdienst</b>	37.05.0000005		Katastrophenschutz		128.01		Zivil- und Katastrophenschutz		
<b>78320000</b>	Ausz. f. d. Erwerb v. geringwert. Wirtschaftsg.	0,00	0,00	-200,00	0,00	-200,00	-200,00	-1.000,00	-1.600,00	
	<b>Summe Investition</b>	<b>G37.12.004</b>	<b>0,00</b>	<b>0,00</b>	<b>-200,00</b>	<b>0,00</b>	<b>-200,00</b>	<b>-1.000,00</b>	<b>-1.600,00</b>	
<b>G39.11.001</b>	<b>GWG - Veterinärwesen, Lebensmittelüberwachung</b>	39.00.0000005		Veterinärwesen und Lebensmittelüberwachung		414.02		Lebensmittelüberwachungen / Fleischhygiene		
<b>78320000</b>	Ausz. f. d. Erwerb v. geringwert. Wirtschaftsg.	0,00	-700,00	0,00	0,00	0,00	0,00	0,00	-700,00	
	<b>Summe Investition</b>	<b>G39.11.001</b>	<b>0,00</b>	<b>-700,00</b>	<b>0,00</b>	<b>0,00</b>	<b>0,00</b>	<b>0,00</b>	<b>-700,00</b>	
<b>G39.12.001</b>	<b>GWG - Veterinär- und Lebensmittelüberwachung</b>	39.00.0000005		Veterinärwesen und Lebensmittelüberwachung		414.02		Lebensmittelüberwachungen / Fleischhygiene		

Investitionsnr.	Name	Kostenstelle Code	Name	Kostenträger Code			Name	Gesamt- Investitionen	
				Ergebnis 2010	Ansatz 2011	Ansatz 2012			VE
<b>Sachkonto</b>	<b>Bezeichnung</b>								
<b>78320000</b>	Ausz. f. d. Erwerb v. geringwert. Wirtschaftsg.	0,00	0,00	-500,00	0,00	-500,00	-500,00	-500,00	-2.000,00
	<b>Summe Investition</b>	<b>G39.12.001</b>	<b>0,00</b>	<b>0,00</b>	<b>-500,00</b>	<b>0,00</b>	<b>-500,00</b>	<b>-500,00</b>	<b>-2.000,00</b>
<b>G40.10.001</b>	<b>GWG - Schulverwaltung</b>	40.00.0000005	Schulverwaltung			221.01		Förderschulen	
<b>78320000</b>	Ausz. f. d. Erwerb v. geringwert. Wirtschaftsg.	-6.490,26	-7.600,00	0,00	0,00	0,00	0,00	0,00	-7.600,00
	<b>Summe Investition</b>	<b>G40.10.001</b>	<b>-6.490,26</b>	<b>-7.600,00</b>	<b>0,00</b>	<b>0,00</b>	<b>0,00</b>	<b>0,00</b>	<b>-7.600,00</b>
<b>Erläuterungen</b>	<b>G40.10.001</b>	<b>GWG - Schulverwaltung</b>							
		- Hängeregistraturschränke für J.-H.-Pestalozzi-Schule							
		- 9 Notebooks für J.-H.-Pestalozzi-Schule							
<b>G40.10.002</b>	<b>GWG - Schulverwaltung</b>	40.00.0000005	Schulverwaltung			217.01		Gymnasien	
<b>78320000</b>	Ausz. f. d. Erwerb v. geringwert. Wirtschaftsg.	-15.331,96	-15.700,00	0,00	0,00	0,00	0,00	0,00	-15.700,00
	<b>Summe Investition</b>	<b>G40.10.002</b>	<b>-15.331,96</b>	<b>-15.700,00</b>	<b>0,00</b>	<b>0,00</b>	<b>0,00</b>	<b>0,00</b>	<b>-15.700,00</b>
<b>Erläuterungen</b>	<b>G40.10.002</b>	<b>GWG - Schulverwaltung</b>							
		- 17 Notebooks für B.-Brecht-Gymnasium							
		- 4 Notebooks für von Saldern-Gymnasium							
		- Drehstuhl für von Saldern-Gymnasium							
<b>G40.10.003</b>	<b>GWG - Schulverwaltung</b>	40.00.0000005	Schulverwaltung			211.01		Grundschulen	
<b>78320000</b>	Ausz. f. d. Erwerb v. geringwert. Wirtschaftsg.	-5.047,98	-5.100,00	0,00	0,00	0,00	0,00	0,00	-5.100,00
	<b>Summe Investition</b>	<b>G40.10.003</b>	<b>-5.047,98</b>	<b>-5.100,00</b>	<b>0,00</b>	<b>0,00</b>	<b>0,00</b>	<b>0,00</b>	<b>-5.100,00</b>
<b>Erläuterungen</b>	<b>G40.10.003</b>	<b>GWG - Schulverwaltung</b>							
		- Beschaffung von Notebooks für Grundschulen							

Investitionsnr.	Name	Kostenstelle Code	Name	Kostenträger Code			Name		
Sachkonto	Bezeichnung	Ergebnis 2010	Ansatz 2011	Ansatz 2012	VE	Finanzplan 2013	Finanzplan 2014	Finanzplan 2015	Gesamt- Investitionen
<b>G40.10.004</b>	<b>GWG - Schulverwaltung</b>	40.00.0000005	Schulverwaltung			216.01			Oberschulen
<b>78320000</b>	Ausz. f. d. Erwerb v. geringwert. Wirtschaftsg.	-1.630,30	-2.100,00	0,00	0,00	0,00	0,00	0,00	-2.100,00
	<b>Summe Investition G40.10.004</b>	<b>-1.630,30</b>	<b>-2.100,00</b>	<b>0,00</b>	<b>0,00</b>	<b>0,00</b>	<b>0,00</b>	<b>0,00</b>	<b>-2.100,00</b>
<b>Erläuterungen</b>	<b>G40.10.004</b>	<b>GWG - Schulverwaltung</b>							
		- Beschaffung von Notebooks für Oberschulen							
<b>G40.10.005</b>	<b>GWG - Schulverwaltung</b>	40.00.0000005	Schulverwaltung			231.01			Oberstufenzentren
<b>78320000</b>	Ausz. f. d. Erwerb v. geringwert. Wirtschaftsg.	-14.422,80	-14.500,00	0,00	0,00	0,00	0,00	0,00	-14.500,00
	<b>Summe Investition G40.10.005</b>	<b>-14.422,80</b>	<b>-14.500,00</b>	<b>0,00</b>	<b>0,00</b>	<b>0,00</b>	<b>0,00</b>	<b>0,00</b>	<b>-14.500,00</b>
<b>Erläuterungen</b>	<b>G40.10.005</b>	<b>GWG - Schulverwaltung</b>							
		- Beschaffung von Notebooks für Oberstufenzentren							
<b>G40.11.001</b>	<b>GWG - Schulverwaltung</b>	40.00.0000005	Schulverwaltung			211.01			Grundschulen
<b>78320000</b>	Ausz. f. d. Erwerb v. geringwert. Wirtschaftsg.	0,00	-15.300,00	0,00	0,00	0,00	0,00	0,00	-15.300,00
	<b>Summe Investition G40.11.001</b>	<b>0,00</b>	<b>-15.300,00</b>	<b>0,00</b>	<b>0,00</b>	<b>0,00</b>	<b>0,00</b>	<b>0,00</b>	<b>-15.300,00</b>
<b>G40.11.002</b>	<b>GWG - Schulverwaltung</b>	40.00.0000005	Schulverwaltung			216.01			Oberschulen
<b>68110000</b>	Investitionszuweisungen vom Land	0,00	28.600,00	0,00	0,00	0,00	0,00	0,00	28.600,00
<b>78320000</b>	Ausz. f. d. Erwerb v. geringwert. Wirtschaftsg.	0,00	-50.400,00	0,00	0,00	0,00	0,00	0,00	-50.400,00
	<b>Summe Investition G40.11.002</b>	<b>0,00</b>	<b>-21.800,00</b>	<b>0,00</b>	<b>0,00</b>	<b>0,00</b>	<b>0,00</b>	<b>0,00</b>	<b>-21.800,00</b>
<b>Erläuterungen</b>	<b>G40.11.002</b>	<b>GWG - Schulverwaltung</b>							
		Für den förderfähigen Anteil i.H.v. 31.800 EUR liegt eine 90%-Förderung für Ganztagschulen durch das Land vor.							

Investitionsnr.	Name	Kostenstelle Code	Name	Kostenträger Code			Name		
Sachkonto	Bezeichnung	Ergebnis 2010	Ansatz 2011	Ansatz 2012	VE	Finanzplan 2013	Finanzplan 2014	Finanzplan 2015	Gesamt- Investitionen
<b>G40.11.003</b>	<b>GWG - Schulverwaltung</b>	40.00.0000005	Schulverwaltung			217.01			Gymnasien
<b>78320000</b>	Ausz. f. d. Erwerb v. geringwert. Wirtschaftsg.	0,00	-10.800,00	0,00	0,00	0,00	0,00	0,00	-10.800,00
	<b>Summe Investition G40.11.003</b>	<b>0,00</b>	<b>-10.800,00</b>	<b>0,00</b>	<b>0,00</b>	<b>0,00</b>	<b>0,00</b>	<b>0,00</b>	<b>-10.800,00</b>
<b>G40.11.004</b>	<b>GWG - Schulverwaltung</b>	40.00.0000005	Schulverwaltung			221.01			Förderschulen
<b>78320000</b>	Ausz. f. d. Erwerb v. geringwert. Wirtschaftsg.	0,00	-7.600,00	0,00	0,00	0,00	0,00	0,00	-7.600,00
	<b>Summe Investition G40.11.004</b>	<b>0,00</b>	<b>-7.600,00</b>	<b>0,00</b>	<b>0,00</b>	<b>0,00</b>	<b>0,00</b>	<b>0,00</b>	<b>-7.600,00</b>
<b>G40.11.005</b>	<b>GWG - Schulverwaltung</b>	40.00.0000005	Schulverwaltung			231.01			Oberstufenzentren
<b>78320000</b>	Ausz. f. d. Erwerb v. geringwert. Wirtschaftsg.	0,00	-18.100,00	0,00	0,00	0,00	0,00	0,00	-18.100,00
	<b>Summe Investition G40.11.005</b>	<b>0,00</b>	<b>-18.100,00</b>	<b>0,00</b>	<b>0,00</b>	<b>0,00</b>	<b>0,00</b>	<b>0,00</b>	<b>-18.100,00</b>
<b>G40.12.001</b>	<b>GWG - Schulverwaltung</b>	40.00.0000005	Schulverwaltung			211.01			Grundschulen
<b>78320000</b>	Ausz. f. d. Erwerb v. geringwert. Wirtschaftsg.	0,00	0,00	-21.100,00	0,00	-21.100,00	-21.100,00	-21.100,00	-84.400,00
	<b>Summe Investition G40.12.001</b>	<b>0,00</b>	<b>0,00</b>	<b>-21.100,00</b>	<b>0,00</b>	<b>-21.100,00</b>	<b>-21.100,00</b>	<b>-21.100,00</b>	<b>-84.400,00</b>
<b>G40.12.002</b>	<b>GWG - Schulverwaltung</b>	40.00.0000005	Schulverwaltung			216.01			Oberschulen
<b>78320000</b>	Ausz. f. d. Erwerb v. geringwert. Wirtschaftsg.	0,00	0,00	-58.600,00	0,00	-58.600,00	-58.600,00	-58.600,00	-234.400,00
	<b>Summe Investition G40.12.002</b>	<b>0,00</b>	<b>0,00</b>	<b>-58.600,00</b>	<b>0,00</b>	<b>-58.600,00</b>	<b>-58.600,00</b>	<b>-58.600,00</b>	<b>-234.400,00</b>
<b>G40.12.003</b>	<b>GWG - Schulverwaltung</b>	40.00.0000005	Schulverwaltung			217.01			Gymnasien

Investitionsnr.	Name	Kostenstelle Code	Name	Kostenträger Code			Name		
Sachkonto	Bezeichnung	Ergebnis 2010	Ansatz 2011	Ansatz 2012	VE	Finanzplan 2013	Finanzplan 2014	Finanzplan 2015	Gesamt-Investitionen
<b>78320000</b>	Ausz. f. d. Erwerb v. geringwert. Wirtschaftsg.	0,00	0,00	-9.900,00	0,00	-9.900,00	-9.900,00	-9.900,00	-39.600,00
	<b>Summe Investition</b>	<b>0,00</b>	<b>0,00</b>	<b>-9.900,00</b>	<b>0,00</b>	<b>-9.900,00</b>	<b>-9.900,00</b>	<b>-9.900,00</b>	<b>-39.600,00</b>
<b>G40.12.004</b>	<b>GWG - Schulverwaltung</b>	40.00.0000005	Schulverwaltung			221.01		Förderschulen	
<b>78320000</b>	Ausz. f. d. Erwerb v. geringwert. Wirtschaftsg.	0,00	0,00	-6.200,00	0,00	-6.200,00	-6.200,00	-6.200,00	-24.800,00
	<b>Summe Investition</b>	<b>0,00</b>	<b>0,00</b>	<b>-6.200,00</b>	<b>0,00</b>	<b>-6.200,00</b>	<b>-6.200,00</b>	<b>-6.200,00</b>	<b>-24.800,00</b>
<b>G40.12.005</b>	<b>GWG - Schulverwaltung</b>	40.00.0000005	Schulverwaltung			231.01		Oberstufenzentren	
<b>78320000</b>	Ausz. f. d. Erwerb v. geringwert. Wirtschaftsg.	0,00	0,00	-10.000,00	0,00	-10.000,00	-10.000,00	-10.000,00	-40.000,00
	<b>Summe Investition</b>	<b>0,00</b>	<b>0,00</b>	<b>-10.000,00</b>	<b>0,00</b>	<b>-10.000,00</b>	<b>-10.000,00</b>	<b>-10.000,00</b>	<b>-40.000,00</b>
<b>G41.11.001</b>	<b>GWG - Kultur und Museum</b>	41.01.0000005	Kulturangelegenheiten			573.02		Räumlichkeiten zur Durchführung von Veranstaltungen	
<b>78320000</b>	Ausz. f. d. Erwerb v. geringwert. Wirtschaftsg.	0,00	-4.000,00	0,00	0,00	0,00	0,00	0,00	-4.000,00
	<b>Summe Investition</b>	<b>0,00</b>	<b>-4.000,00</b>	<b>0,00</b>	<b>0,00</b>	<b>0,00</b>	<b>0,00</b>	<b>0,00</b>	<b>-4.000,00</b>
<b>G41.12.001</b>	<b>GWG - Kultur und Museum</b>	41.01.0000005	Kulturangelegenheiten			252.01.01.03		Erarbeitung u. Präsentation von Dauerausstellungen	
<b>78320000</b>	Ausz. f. d. Erwerb v. geringwert. Wirtschaftsg.	0,00	0,00	-4.000,00	0,00	0,00	0,00	0,00	-4.000,00
	<b>Summe Investition</b>	<b>0,00</b>	<b>0,00</b>	<b>-4.000,00</b>	<b>0,00</b>	<b>0,00</b>	<b>0,00</b>	<b>0,00</b>	<b>-4.000,00</b>
<b>Erläuterungen</b>	<b>G41.12.001</b>	<b>GWG - Kultur und Museum</b>							
Erwerb von Ausstattungsgegenständen für die Durchführung der Dauerausstellung im Frey-Haus									
<b>G42.12.001</b>	<b>GWG - Fouqué-Bibliothek</b>	42.00.0000005	Fouque Bibliothek			272.01		Fouqué-Bibliothek	

Investitionsnr.	Name	Kostenstelle Code	Name	Kostenträger Code			Name	Gesamt- Investitionen	
				Ergebnis 2010	Ansatz 2011	Ansatz 2012			VE
Sachkonto	Bezeichnung								
<b>78320000</b>	Ausz. f. d. Erwerb v. geringwert. Wirtschaftsg.	0,00	0,00	-6.000,00	0,00	-1.000,00	-6.000,00	-6.000,00	-19.000,00
	<b>Summe Investition G42.12.001</b>	<b>0,00</b>	<b>0,00</b>	<b>-6.000,00</b>	<b>0,00</b>	<b>-1.000,00</b>	<b>-6.000,00</b>	<b>-6.000,00</b>	<b>-19.000,00</b>
<b>G43.11.001</b>	<b>GWG - Volkshochschule</b>	43.00.0000005	Volkshochschule			271.01		Volkshochschule	
<b>68110000</b>	Investitionszuweisungen vom Land	0,00	4.500,00	0,00	0,00	0,00	0,00	0,00	4.500,00
<b>78320000</b>	Ausz. f. d. Erwerb v. geringwert. Wirtschaftsg.	0,00	-4.500,00	0,00	0,00	0,00	0,00	0,00	-4.500,00
	<b>Summe Investition G43.11.001</b>	<b>0,00</b>	<b>0,00</b>	<b>0,00</b>	<b>0,00</b>	<b>0,00</b>	<b>0,00</b>	<b>0,00</b>	<b>0,00</b>
<b>G43.12.001</b>	<b>GWG - Volkshochschule</b>	43.00.0000005	Volkshochschule			271.01		Volkshochschule	
<b>78320000</b>	Ausz. f. d. Erwerb v. geringwert. Wirtschaftsg.	0,00	0,00	-3.100,00	0,00	-2.400,00	-2.700,00	-3.100,00	-11.300,00
	<b>Summe Investition G43.12.001</b>	<b>0,00</b>	<b>0,00</b>	<b>-3.100,00</b>	<b>0,00</b>	<b>-2.400,00</b>	<b>-2.700,00</b>	<b>-3.100,00</b>	<b>-11.300,00</b>
<b>G44.11.001</b>	<b>GWG - Musikschule</b>	44.00.0000005	Musikschule			263.01		Musikschule	
<b>78320000</b>	Ausz. f. d. Erwerb v. geringwert. Wirtschaftsg.	0,00	-1.800,00	0,00	0,00	0,00	0,00	0,00	-1.800,00
	<b>Summe Investition G44.11.001</b>	<b>0,00</b>	<b>-1.800,00</b>	<b>0,00</b>	<b>0,00</b>	<b>0,00</b>	<b>0,00</b>	<b>0,00</b>	<b>-1.800,00</b>
<b>G44.12.001</b>	<b>GWG - Musikschule</b>	44.00.0000005	Musikschule			263.01		Musikschule	
<b>78320000</b>	Ausz. f. d. Erwerb v. geringwert. Wirtschaftsg.	0,00	0,00	-2.800,00	0,00	-2.800,00	-2.800,00	-2.800,00	-11.200,00
	<b>Summe Investition G44.12.001</b>	<b>0,00</b>	<b>0,00</b>	<b>-2.800,00</b>	<b>0,00</b>	<b>-2.800,00</b>	<b>-2.800,00</b>	<b>-2.800,00</b>	<b>-11.200,00</b>
<b>G46.11.001</b>	<b>GWG - Sport</b>	46.00.0000005	Sportverwaltung			424.01		Sportstätten	



Investitionsnr.	Name	Kostenstelle Code	Name	Kostenträger Code			Name		
Sachkonto	Bezeichnung	Ergebnis 2010	Ansatz 2011	Ansatz 2012	VE	Finanzplan 2013	Finanzplan 2014	Finanzplan 2015	Gesamt- Investitionen
<b>78320000</b>	Ausz. f. d. Erwerb v. geringwert. Wirtschaftsg.	0,00	-15.000,00	0,00	0,00	0,00	0,00	0,00	-15.000,00
	<b>Summe Investition</b>	<b>0,00</b>	<b>-15.000,00</b>	<b>0,00</b>	<b>0,00</b>	<b>0,00</b>	<b>0,00</b>	<b>0,00</b>	<b>-15.000,00</b>
<b>G46.12.001</b>	<b>GWG - Sportverwaltung</b>	46.00.0000005	Sportverwaltung			424.01		Sportstätten	
<b>78320000</b>	Ausz. f. d. Erwerb v. geringwert. Wirtschaftsg.	0,00	0,00	-18.200,00	0,00	-18.200,00	-18.200,00	-18.200,00	-72.800,00
	<b>Summe Investition</b>	<b>0,00</b>	<b>0,00</b>	<b>-18.200,00</b>	<b>0,00</b>	<b>-18.200,00</b>	<b>-18.200,00</b>	<b>-18.200,00</b>	<b>-72.800,00</b>
<b>G50.11.001</b>	<b>GWG - Wohngeldstelle</b>	50.03.0000005	Wohngeld / Wohnungswesen / besondere soziale Leistungen			351.01.06.01		Wohngeld	
<b>78320000</b>	Ausz. f. d. Erwerb v. geringwert. Wirtschaftsg.	0,00	-800,00	0,00	0,00	0,00	0,00	0,00	-800,00
	<b>Summe Investition</b>	<b>0,00</b>	<b>-800,00</b>	<b>0,00</b>	<b>0,00</b>	<b>0,00</b>	<b>0,00</b>	<b>0,00</b>	<b>-800,00</b>
<b>G51.11.001</b>	<b>GWG - Kita G. Piter</b>	51.01.0000005	Kindertagesbetreuung			365.01.01.01		Kita Gertrud Piter	
<b>78320000</b>	Ausz. f. d. Erwerb v. geringwert. Wirtschaftsg.	0,00	-400,00	0,00	0,00	0,00	0,00	0,00	-400,00
	<b>Summe Investition</b>	<b>0,00</b>	<b>-400,00</b>	<b>0,00</b>	<b>0,00</b>	<b>0,00</b>	<b>0,00</b>	<b>0,00</b>	<b>-400,00</b>
<b>G51.12.001</b>	<b>GWG - Förderung von Kindern in Tagespflege</b>	51.01.0000005	Kindertagesbetreuung			361.02.00.00		Förderung von Kindern in Tagespflege	
<b>78320000</b>	Ausz. f. d. Erwerb v. geringwert. Wirtschaftsg.	0,00	0,00	-800,00	0,00	-800,00	-800,00	-800,00	-3.200,00
	<b>Summe Investition</b>	<b>0,00</b>	<b>0,00</b>	<b>-800,00</b>	<b>0,00</b>	<b>-800,00</b>	<b>-800,00</b>	<b>-800,00</b>	<b>-3.200,00</b>
<b>G51.12.002</b>	<b>GWG - Kindertagesstätten in fr. Trägerschaft</b>	51.01.0000005	Kindertagesbetreuung			365.01.02.00		Kindertagesstätten in freier Trägerschaft	
<b>78320000</b>	Ausz. f. d. Erwerb v. geringwert. Wirtschaftsg.	0,00	0,00	-70.000,00	0,00	0,00	0,00	0,00	-70.000,00
	<b>Summe Investition</b>	<b>0,00</b>	<b>0,00</b>	<b>-70.000,00</b>	<b>0,00</b>	<b>0,00</b>	<b>0,00</b>	<b>0,00</b>	<b>-70.000,00</b>

Investitionsnr.	Name	Kostenstelle Code	Name	Kostenträger Code			Name		
Sachkonto	Bezeichnung	Ergebnis 2010	Ansatz 2011	Ansatz 2012	VE	Finanzplan 2013	Finanzplan 2014	Finanzplan 2015	Gesamt-Investitionen
<b>G51.12.003</b>	<b>GWG - Jugendsozialarbeit / Kinder-, Jugendschutz</b>	51.00.0000005	Kindertagesbetreuung und Jugendarbeit			363.01.00.00		Jugendsozialarbeit, Erzieherischer Kinder- und Jugendschutz	
<b>78320000</b>	Ausz. f. d. Erwerb v. geringwert. Wirtschaftsg.	0,00	0,00	-500,00	0,00	0,00	0,00	0,00	-500,00
	<b>Summe Investition G51.12.003</b>	<b>0,00</b>	<b>0,00</b>	<b>-500,00</b>	<b>0,00</b>	<b>0,00</b>	<b>0,00</b>	<b>0,00</b>	<b>-500,00</b>
<b>G52.11.001</b>	<b>GWG - Einrichtungen für Wohnungslose</b>	52.02.0000005	Besondere soziale Dienste			315.01.04.00		Soziale Einrichtungen für Wohnungslose	
<b>78320000</b>	Ausz. f. d. Erwerb v. geringwert. Wirtschaftsg.	0,00	-300,00	0,00	0,00	0,00	0,00	0,00	-300,00
	<b>Summe Investition G52.11.001</b>	<b>0,00</b>	<b>-300,00</b>	<b>0,00</b>	<b>0,00</b>	<b>0,00</b>	<b>0,00</b>	<b>0,00</b>	<b>-300,00</b>
<b>G52.11.002</b>	<b>GWG - sonstige Einrichtungen der KJH</b>	52.00.3000005	Altenhilfe (Pflegestützpunkt)			367.02.01.01		Altenhilfe/ Pflegestützpunkt	
<b>78320000</b>	Ausz. f. d. Erwerb v. geringwert. Wirtschaftsg.	0,00	-300,00	0,00	0,00	0,00	0,00	0,00	-300,00
	<b>Summe Investition G52.11.002</b>	<b>0,00</b>	<b>-300,00</b>	<b>0,00</b>	<b>0,00</b>	<b>0,00</b>	<b>0,00</b>	<b>0,00</b>	<b>-300,00</b>
<b>G53.11.001</b>	<b>GWG - Gesundheit</b>	53.04.0000005	Zahnärztlicher Dienst			414.01.01.00		Arztärztlicher Dienst	
<b>78320000</b>	Ausz. f. d. Erwerb v. geringwert. Wirtschaftsg.	0,00	-1.000,00	0,00	0,00	0,00	0,00	0,00	-1.000,00
	<b>Summe Investition G53.11.001</b>	<b>0,00</b>	<b>-1.000,00</b>	<b>0,00</b>	<b>0,00</b>	<b>0,00</b>	<b>0,00</b>	<b>0,00</b>	<b>-1.000,00</b>
<b>G53.12.001</b>	<b>GWG - Gesundheitsförderung/-schutz</b>	53.04.0000005	Zahnärztlicher Dienst			414.01.01.00		Arztärztlicher Dienst	
<b>78320000</b>	Ausz. f. d. Erwerb v. geringwert. Wirtschaftsg.	0,00	0,00	-1.000,00	0,00	-1.000,00	-1.000,00	-1.000,00	-4.000,00
	<b>Summe Investition G53.12.001</b>	<b>0,00</b>	<b>0,00</b>	<b>-1.000,00</b>	<b>0,00</b>	<b>-1.000,00</b>	<b>-1.000,00</b>	<b>-1.000,00</b>	<b>-4.000,00</b>
<b>G60.12.001</b>	<b>GWG - Ersatzbeschaffung Kamera Stadtentwicklung</b>	60.00.0000005	Stadtentwicklung			511.02		Vorbereitung und Durchführung der Stadterneuerung	

Investitionsnr.	Name	Kostenstelle Code	Name	Kostenträger Code			Name	Gesamt- Investitionen		
				Ergebnis 2010	Ansatz 2011	Ansatz 2012			VE	Finanzplan 2013
Sachkonto	Bezeichnung									
<b>78320000</b>	Ausz. f. d. Erwerb v. geringwert. Wirtschaftsg.			0,00	0,00	-300,00	0,00	0,00	0,00	-300,00
	<b>Summe Investition</b>	<b>G60.12.001</b>		<b>0,00</b>	<b>0,00</b>	<b>-300,00</b>	<b>0,00</b>	<b>0,00</b>	<b>0,00</b>	<b>-300,00</b>
<b>G62.10.001</b>	<b>GWG - Liegenschaftskataster</b>	62.01.0000005	Liegenschaftskataster				511.03.01.01		Bereitstellung und Abgabe von Geobasisdaten	
<b>78320000</b>	Ausz. f. d. Erwerb v. geringwert. Wirtschaftsg.			0,00	-3.000,00	0,00	0,00	0,00	0,00	-3.000,00
	<b>Summe Investition</b>	<b>G62.10.001</b>		<b>0,00</b>	<b>-3.000,00</b>	<b>0,00</b>	<b>0,00</b>	<b>0,00</b>	<b>0,00</b>	<b>-3.000,00</b>
<b>G62.10.002</b>	<b>GWG - Vermessung</b>	62.02.0000005	Vermessung				511.04.01.01		Hoheitliche Vermessung	
<b>64810000</b>	Erstattungen vom Land			0,00	500,00	0,00	0,00	0,00	0,00	500,00
<b>78320000</b>	Ausz. f. d. Erwerb v. geringwert. Wirtschaftsg.			0,00	-500,00	0,00	0,00	0,00	0,00	-500,00
	<b>Summe Investition</b>	<b>G62.10.002</b>		<b>0,00</b>	<b>0,00</b>	<b>0,00</b>	<b>0,00</b>	<b>0,00</b>	<b>0,00</b>	<b>0,00</b>
<b>G62.11.001</b>	<b>GWG - Liegenschaftskataster</b>	62.00.0000005	Kataster- und Vermessungsamt				511.03		Liegenschaftskataster (ab 2012 Kataster- und Vermessung / Gutachterausschuss)	
<b>68110000</b>	Investitionszuweisungen vom Land			0,00	600,00	0,00	0,00	0,00	0,00	600,00
<b>78320000</b>	Ausz. f. d. Erwerb v. geringwert. Wirtschaftsg.			0,00	-600,00	0,00	0,00	0,00	0,00	-600,00
	<b>Summe Investition</b>	<b>G62.11.001</b>		<b>0,00</b>	<b>0,00</b>	<b>0,00</b>	<b>0,00</b>	<b>0,00</b>	<b>0,00</b>	<b>0,00</b>
<b>G62.11.002</b>	<b>GWG - Vermessung</b>	62.02.0000005	Vermessung				511.04		Vermessung	
<b>68110000</b>	Investitionszuweisungen vom Land			0,00	3.000,00	0,00	0,00	0,00	0,00	3.000,00
<b>78320000</b>	Ausz. f. d. Erwerb v. geringwert. Wirtschaftsg.			0,00	-3.000,00	0,00	0,00	0,00	0,00	-3.000,00
	<b>Summe Investition</b>	<b>G62.11.002</b>		<b>0,00</b>	<b>0,00</b>	<b>0,00</b>	<b>0,00</b>	<b>0,00</b>	<b>0,00</b>	<b>0,00</b>

Investitionsnr.	Name	Kostenstelle Code	Name	Kostenträger Code			Name		
Sachkonto	Bezeichnung	Ergebnis 2010	Ansatz 2011	Ansatz 2012	VE	Finanzplan 2013	Finanzplan 2014	Finanzplan 2015	Gesamt- Investitionen
<b>G67.11.001</b>	<b>GWG Naturschutzzentrum</b>	67.01.0000005	Naturschutz/Grünflächen			554.01.03.00		Naturschutzzentrum	
<b>78320000</b>	Ausz. f. d. Erwerb v. geringwert. Wirtschaftsg.	0,00	-300,00	0,00	0,00	0,00	0,00	0,00	-300,00
	<b>Summe Investition</b>	<b>G67.11.001</b>	<b>0,00</b>	<b>-300,00</b>	<b>0,00</b>	<b>0,00</b>	<b>0,00</b>	<b>0,00</b>	<b>-300,00</b>
<b>G67.11.002</b>	<b>GWG Friedhof</b>	67.02.0000005	Friedhöfe			553.01.00.00		Friedhöfe	
<b>78320000</b>	Ausz. f. d. Erwerb v. geringwert. Wirtschaftsg.	0,00	-3.900,00	0,00	0,00	0,00	0,00	0,00	-3.900,00
	<b>Summe Investition</b>	<b>G67.11.002</b>	<b>0,00</b>	<b>-3.900,00</b>	<b>0,00</b>	<b>0,00</b>	<b>0,00</b>	<b>0,00</b>	<b>-3.900,00</b>
<b>G84.10.001</b>	<b>Beschaffung geringwertiger Wirtschaftsgüter</b>	84.02.0000005	Tourismus und Stadtmarketing			575.01.03.01		Touristische Infrastrukturentwicklung	
<b>78320000</b>	Ausz. f. d. Erwerb v. geringwert. Wirtschaftsg.	0,00	-700,00	0,00	0,00	0,00	0,00	0,00	-700,00
	<b>Summe Investition</b>	<b>G84.10.001</b>	<b>0,00</b>	<b>-700,00</b>	<b>0,00</b>	<b>0,00</b>	<b>0,00</b>	<b>0,00</b>	<b>-700,00</b>
<b>GF5.11.001</b>	<b>GWG - Fachbereich Ordnung und Sicherheit</b>	05.00.0000005	Fachbereich V - Ordnung und Sicherheit			122.10		Allgemeine Sicherheit und Ordnung	
<b>78320000</b>	Ausz. f. d. Erwerb v. geringwert. Wirtschaftsg.	0,00	-10.000,00	0,00	0,00	0,00	0,00	0,00	-10.000,00
	<b>Summe Investition</b>	<b>GF5.11.001</b>	<b>0,00</b>	<b>-10.000,00</b>	<b>0,00</b>	<b>0,00</b>	<b>0,00</b>	<b>0,00</b>	<b>-10.000,00</b>
<b>Erläuterungen</b>	<b>GF5.11.001</b>	<b>GWG - Fachbereich Ordnung und Sicherheit</b>							
		Digitalkameras und sonstige Ausstattungsgegenstände							
<b>GF5.12.001</b>	<b>GWG - Fachbereichsleitung V</b>	95.00.0000005	Fachbereich V - Ordnung und Sicherheit			122.10		Allgemeine Sicherheit und Ordnung	
<b>78320000</b>	Ausz. f. d. Erwerb v. geringwert. Wirtschaftsg.	0,00	0,00	-10.000,00	0,00	-10.000,00	-10.000,00	-10.000,00	-40.000,00
	<b>Summe Investition</b>	<b>GF5.12.001</b>	<b>0,00</b>	<b>0,00</b>	<b>-10.000,00</b>	<b>0,00</b>	<b>-10.000,00</b>	<b>-10.000,00</b>	<b>-40.000,00</b>

Investitionsnr.	Name	Kostenstelle Code	Name	Kostenträger Code			Name		
Sachkonto	Bezeichnung	Ergebnis 2010	Ansatz 2011	Ansatz 2012	VE	Finanzplan 2013	Finanzplan 2014	Finanzplan 2015	Gesamt-Investitionen
<b>I03.11.001</b>	<b>Software Arbeitsschutz</b>	00.01.0103005	Beauftragte			111.27.01.05			Arbeitssicherheit und Gesundheitsvorsorge
<b>78340000</b>	Ausz. f. d. Erwerb von immat. Vermögensgegenst.	0,00	-1.000,00	0,00	0,00	0,00	0,00	0,00	-1.000,00
	<b>Summe Investition I03.11.001</b>	<b>0,00</b>	<b>-1.000,00</b>	<b>0,00</b>	<b>0,00</b>	<b>0,00</b>	<b>0,00</b>	<b>0,00</b>	<b>-1.000,00</b>
<b>I13.12.001</b>	<b>Beamer</b>	13.00.0000005	Presse- und Öffentlichkeitsarbeit			111.26.01.01			Presse, Funk und Fernsehen
<b>78310000</b>	Ausz. f. d. Erwerb v. übrigem Sachanlagevermögen	0,00	0,00	-1.000,00	0,00	0,00	0,00	0,00	-1.000,00
	<b>Summe Investition I13.12.001</b>	<b>0,00</b>	<b>0,00</b>	<b>-1.000,00</b>	<b>0,00</b>	<b>0,00</b>	<b>0,00</b>	<b>0,00</b>	<b>-1.000,00</b>
<b>I14.12.001</b>	<b>Beschaffung einer Software für das RPA</b>	14.01.0000005	Prüfung			111.41.01.01			Prüfung der Jahresrechnung
<b>78340000</b>	Ausz. f. d. Erwerb von immat. Vermögensgegenst.	0,00	0,00	-3.500,00	0,00	-10.000,00	0,00	0,00	-13.500,00
	<b>Summe Investition I14.12.001</b>	<b>0,00</b>	<b>0,00</b>	<b>-3.500,00</b>	<b>0,00</b>	<b>-10.000,00</b>	<b>0,00</b>	<b>0,00</b>	<b>-13.500,00</b>
<b>I15.10.001</b>	<b>Erwerb einer Lizenz Groupwise "Feiertage"</b>	15.00.0000005	ADV			111.51.01.01			Standard-PC und Notebook
<b>78340000</b>	Ausz. f. d. Erwerb von immat. Vermögensgegenst.	0,00	-300,00	0,00	0,00	0,00	0,00	0,00	-300,00
	<b>Summe Investition I15.10.001</b>	<b>0,00</b>	<b>-300,00</b>	<b>0,00</b>	<b>0,00</b>	<b>0,00</b>	<b>0,00</b>	<b>0,00</b>	<b>-300,00</b>
<b>I15.10.002</b>	<b>Beschaffung von 3 Serverschränken</b>	15.00.0000005	ADV			111.51.05.02			Betrieb und Unterhaltung Rechenzentrum
<b>78310000</b>	Ausz. f. d. Erwerb v. übrigem Sachanlagevermögen	0,00	-6.900,00	0,00	0,00	0,00	0,00	0,00	-6.900,00
	<b>Summe Investition I15.10.002</b>	<b>0,00</b>	<b>-6.900,00</b>	<b>0,00</b>	<b>0,00</b>	<b>0,00</b>	<b>0,00</b>	<b>0,00</b>	<b>-6.900,00</b>
<b>I15.11.001</b>	<b>Erwerb von Netzwerktechnik für Nicolaiplatz 30</b>	15.00.0000005	ADV			111.51.05.04			Netzwerktechnik

Investitionsnr.	Name	Kostenstelle Code	Name	Kostenträger Code	Name					
Sachkonto	Bezeichnung	Ergebnis 2010	Ansatz 2011	Ansatz 2012	VE	Finanzplan 2013	Finanzplan 2014	Finanzplan 2015	Gesamt- Investitionen	
<b>78310000</b>	Ausz. f. d. Erwerb v. übrigem Sachanlagevermögen	0,00	-10.600,00	0,00	0,00	0,00	0,00	0,00	-10.600,00	
	<b>Summe Investition I15.11.001</b>	<b>0,00</b>	<b>-10.600,00</b>	<b>0,00</b>	<b>0,00</b>	<b>0,00</b>	<b>0,00</b>	<b>0,00</b>	<b>-10.600,00</b>	
<b>I15.11.002</b>	<b>Erwerb von Microsoft Office Lizenzen</b>	15.00.0000005	ADV			111.51.01.01		Standard-PC und Notebook		
<b>78340000</b>	Ausz. f. d. Erwerb von immat. Vermögensgegenst.	0,00	-20.000,00	-30.800,00	0,00	-42.000,00	-42.000,00	-42.000,00	-176.800,00	
	<b>Summe Investition I15.11.002</b>	<b>0,00</b>	<b>-20.000,00</b>	<b>-30.800,00</b>	<b>0,00</b>	<b>-42.000,00</b>	<b>-42.000,00</b>	<b>-42.000,00</b>	<b>-176.800,00</b>	
<b>I15.11.003</b>	<b>Einführung elektronischer Akten</b>	15.00.0000005	ADV			111.51.02.04		Archiv- und DMS-Software		
<b>78340000</b>	Ausz. f. d. Erwerb von immat. Vermögensgegenst.	0,00	-30.500,00	-87.000,00	0,00	-30.000,00	-30.000,00	-30.000,00	-207.500,00	
	<b>Summe Investition I15.11.003</b>	<b>0,00</b>	<b>-30.500,00</b>	<b>-87.000,00</b>	<b>0,00</b>	<b>-30.000,00</b>	<b>-30.000,00</b>	<b>-30.000,00</b>	<b>-207.500,00</b>	
<b>I15.11.004</b>	<b>Systemsoftware für Server</b>	15.00.0000005	ADV			111.51.05.05		Server		
<b>78340000</b>	Ausz. f. d. Erwerb von immat. Vermögensgegenst.	0,00	-5.200,00	0,00	0,00	0,00	0,00	0,00	-5.200,00	
	<b>Summe Investition I15.11.004</b>	<b>0,00</b>	<b>-5.200,00</b>	<b>0,00</b>	<b>0,00</b>	<b>0,00</b>	<b>0,00</b>	<b>0,00</b>	<b>-5.200,00</b>	
<b>I15.12.001</b>	<b>Beschaffung von IT- und Arbeitsplatztechnik</b>	15.00.0000005	ADV			111.51		Tul		
<b>78310000</b>	Ausz. f. d. Erwerb v. übrigem Sachanlagevermögen	0,00	0,00	-127.000,00	0,00	-168.000,00	-168.000,00	-168.000,00	-631.000,00	
	<b>Summe Investition I15.12.001</b>	<b>0,00</b>	<b>0,00</b>	<b>-127.000,00</b>	<b>0,00</b>	<b>-168.000,00</b>	<b>-168.000,00</b>	<b>-168.000,00</b>	<b>-631.000,00</b>	
<b>I15.12.002</b>	<b>Erwerb von Software</b>	15.00.0000005	ADV			111.51		Tul		
<b>78340000</b>	Ausz. f. d. Erwerb von immat. Vermögensgegenst.	0,00	0,00	-22.000,00	0,00	-47.000,00	-7.000,00	-7.000,00	-83.000,00	
	<b>Summe Investition I15.12.002</b>	<b>0,00</b>	<b>0,00</b>	<b>-22.000,00</b>	<b>0,00</b>	<b>-47.000,00</b>	<b>-7.000,00</b>	<b>-7.000,00</b>	<b>-83.000,00</b>	

Investitionsnr.	Name	Kostenstelle Code	Name	Kostenträger Code			Name		
Sachkonto	Bezeichnung	Ergebnis 2010	Ansatz 2011	Ansatz 2012	VE	Finanzplan 2013	Finanzplan 2014	Finanzplan 2015	Gesamt- Investitionen
<b>Erläuterungen</b>	<b>I15.12.002</b>	<b>Erwerb von Software</b>							
	in 2012: Erweiterung Backup								
	in 2013: Erwerb von Oracle Clustersoftware								
<b>I17.11.001</b>	<b>Beschaffung dynam. Sitz-/Steh-Arbeitsplätze</b>	17.00.0000005	Verwaltungsdienste			111.52.01.99		Sonstige zentrale Serviceleistungen	
<b>78310000</b>	Ausz. f. d. Erwerb v. übrigem Sachanlagevermögen	0,00	-5.000,00	0,00	0,00	0,00	0,00	0,00	-5.000,00
	<b>Summe Investition I17.11.001</b>	<b>0,00</b>	<b>-5.000,00</b>	<b>0,00</b>	<b>0,00</b>	<b>0,00</b>	<b>0,00</b>	<b>0,00</b>	<b>-5.000,00</b>
<b>I17.11.002</b>	<b>Beschaffung von Ausstattung für Nicolaiplatz 30</b>	17.00.0000005	Verwaltungsdienste			111.52.01.99		Sonstige zentrale Serviceleistungen	
<b>78310000</b>	Ausz. f. d. Erwerb v. übrigem Sachanlagevermögen	0,00	-2.800,00	0,00	0,00	0,00	0,00	0,00	-2.800,00
	<b>Summe Investition I17.11.002</b>	<b>0,00</b>	<b>-2.800,00</b>	<b>0,00</b>	<b>0,00</b>	<b>0,00</b>	<b>0,00</b>	<b>0,00</b>	<b>-2.800,00</b>
<b>I17.11.003</b>	<b>Beschaffung von Ausstattung fürs Archiv</b>	17.01.0000005	Archiv			281.04.01.01		Bildung, Erschließung, Verwahrung und Pflege der Bestände	
<b>78310000</b>	Ausz. f. d. Erwerb v. übrigem Sachanlagevermögen	0,00	-10.000,00	0,00	0,00	0,00	0,00	0,00	-10.000,00
	<b>Summe Investition I17.11.003</b>	<b>0,00</b>	<b>-10.000,00</b>	<b>0,00</b>	<b>0,00</b>	<b>0,00</b>	<b>0,00</b>	<b>0,00</b>	<b>-10.000,00</b>
<b>I17.11.004</b>	<b>Erwerb von Modulen für Software MEKOS</b>	17.00.0000005	Verwaltungsdienste			111.52		Servicebereiche für die Verwaltung	
<b>78340000</b>	Ausz. f. d. Erwerb von immat. Vermögensgegenst.	0,00	-1.000,00	0,00	0,00	0,00	0,00	0,00	-1.000,00
	<b>Summe Investition I17.11.004</b>	<b>0,00</b>	<b>-1.000,00</b>	<b>0,00</b>	<b>0,00</b>	<b>0,00</b>	<b>0,00</b>	<b>0,00</b>	<b>-1.000,00</b>
<b>I17.12.001</b>	<b>Erwerb von Software</b>	17.00.0000005	Verwaltungsdienste			111.52		Servicebereiche für die Verwaltung	
<b>78340000</b>	Ausz. f. d. Erwerb von immat. Vermögensgegenst.	0,00	0,00	-2.000,00	0,00	-2.000,00	-2.000,00	-2.000,00	-8.000,00
	<b>Summe Investition I17.12.001</b>	<b>0,00</b>	<b>0,00</b>	<b>-2.000,00</b>	<b>0,00</b>	<b>-2.000,00</b>	<b>-2.000,00</b>	<b>-2.000,00</b>	<b>-8.000,00</b>

Investitionsnr.	Name	Kostenstelle Code	Name	Kostenträger Code			Name		
Sachkonto	Bezeichnung	Ergebnis 2010	Ansatz 2011	Ansatz 2012	VE	Finanzplan 2013	Finanzplan 2014	Finanzplan 2015	Gesamt- Investitionen
<b>Erläuterungen</b>	<b>I17.12.001</b>	<b>Erwerb von Software</b>							
		- Ergänzungs- und Erweiterungsmodule für das Softwarepaket Kommssoft - Büromaterial							
		- Ergänzungs- und Erweiterungsmodule für das Softwarepaket Kommssoft - Fuhrpark							
		- Ergänzungs- und Erweiterungsmodule für das Archivprogramm Augias							
<b>I17.12.002</b>	<b>Erwerb der Software Kommssoft</b>	17.00.0000005		Verwaltungsdienste		111.52.01.99		Sonstige zentrale Serviceleistungen	
<b>78340000</b>	Ausz. f. d. Erwerb von immat. Vermögensgegenst.	0,00	0,00	-8.400,00	0,00	-35.000,00	0,00	0,00	-43.400,00
	<b>Summe Investition I17.12.002</b>	<b>0,00</b>	<b>0,00</b>	<b>-8.400,00</b>	<b>0,00</b>	<b>-35.000,00</b>	<b>0,00</b>	<b>0,00</b>	<b>-43.400,00</b>
<b>Erläuterungen</b>	<b>I17.12.002</b>	<b>Erwerb der Software Kommssoft</b>							
		Kommssoft = Software zur elektronischen Inventarisierung							
		=> in 2012: Erwerb von 20 Mini-Lizenzen							
		=> in 2013: Erwerb der Generallizenz							
<b>I17.12.003</b>	<b>Beschaffung v. Geräten und Ausstattungen</b>	17.00.0000005		Verwaltungsdienste		111.52.01.99		Sonstige zentrale Serviceleistungen	
<b>78310000</b>	Ausz. f. d. Erwerb v. übrigem Sachanlagevermögen	0,00	0,00	-18.000,00	0,00	0,00	0,00	0,00	-18.000,00
	<b>Summe Investition I17.12.003</b>	<b>0,00</b>	<b>0,00</b>	<b>-18.000,00</b>	<b>0,00</b>	<b>0,00</b>	<b>0,00</b>	<b>0,00</b>	<b>-18.000,00</b>
<b>Erläuterungen</b>	<b>I17.12.003</b>	<b>Beschaffung v. Geräten und Ausstattungen</b>							
		- Beschaffung einer Kuvertiermaschine für die Postleitstelle							
		- Beschaffung eines Bekanntmachungskastens (lt. SVV-Beschluss 381/2011 zum Haushalt 2012)							
<b>I17.12.004</b>	<b>Beschaffung von Ausstattung für das Archiv</b>	17.01.0000005		Archiv		281.04.01.01		Bildung, Erschließung, Verwahrung und Pflege der Bestände	
<b>78310000</b>	Ausz. f. d. Erwerb v. übrigem Sachanlagevermögen	0,00	0,00	-10.000,00	0,00	-1.000,00	-1.000,00	-1.000,00	-13.000,00
	<b>Summe Investition I17.12.004</b>	<b>0,00</b>	<b>0,00</b>	<b>-10.000,00</b>	<b>0,00</b>	<b>-1.000,00</b>	<b>-1.000,00</b>	<b>-1.000,00</b>	<b>-13.000,00</b>
<b>I17.13.001</b>	<b>Kauf eines Transporters f. techn. Dienstleistungen</b>	17.00.0000005		Verwaltungsdienste		111.52.01.06		Technische Dienstleistungen	



Investitionsnr.	Name	Kostenstelle Code	Name	Kostenträger Code			Name		
Sachkonto	Bezeichnung	Ergebnis 2010	Ansatz 2011	Ansatz 2012	VE	Finanzplan 2013	Finanzplan 2014	Finanzplan 2015	Gesamt- Investitionen
<b>78310000</b>	Ausz. f. d. Erwerb v. übrigem Sachanlagevermögen	0,00	0,00	0,00	0,00	-22.000,00	0,00	0,00	-22.000,00
	<b>Summe Investition I17.13.001</b>	<b>0,00</b>	<b>0,00</b>	<b>0,00</b>	<b>0,00</b>	<b>-22.000,00</b>	<b>0,00</b>	<b>0,00</b>	<b>-22.000,00</b>
<b>I20.11.001</b>	<b>Tilgung Kredit Hauptfeuer- u. Rettungswache</b>	20.01.0000005	Kämmerei / Finanzsteuerung			612.01.00.00			Sonstige allgemeine Finanzwirtschaft
<b>79273010</b>	Tilg. v. Krediten f. Invest. b. Kreditinstituten/	0,00	-455.700,00	0,00	0,00	0,00	0,00	0,00	-455.700,00
	<b>Summe Investition I20.11.001</b>	<b>0,00</b>	<b>-455.700,00</b>	<b>0,00</b>	<b>0,00</b>	<b>0,00</b>	<b>0,00</b>	<b>0,00</b>	<b>-455.700,00</b>
<b>Erläuterungen I20.11.001</b>	<b>Tilgung Kredit Hauptfeuer- u. Rettungswache</b> Tilgung des Kredites zum Erwerb der Hauptfeuer- und Rettungswache in 2011, ab 2012 erfolgt die Planung ohne Investitions-Nr.								
<b>I20.12.001</b>	<b>Erwerb von Entwicklungsflächen</b>	20.01.0000005	Kämmerei / Finanzsteuerung			612.01.00.00			Sonstige allgemeine Finanzwirtschaft
<b>78210000</b>	Auszahlungen für den Erwerb von Grundstücken,	0,00	0,00	-200.000,00	0,00	-200.000,00	0,00	0,00	-400.000,00
	<b>Summe Investition I20.12.001</b>	<b>0,00</b>	<b>0,00</b>	<b>-200.000,00</b>	<b>0,00</b>	<b>-200.000,00</b>	<b>0,00</b>	<b>0,00</b>	<b>-400.000,00</b>
<b>Erläuterungen I20.12.001</b>	<b>Erwerb von Entwicklungsflächen</b> Veranschlagung entsprechend SVV Beschluss 88/2012								
<b>I24.11.001</b>	<b>Investiver Zuschuss für ÖPNV</b>	24.01.0000005	Beteiligungsverwaltung			547.01.00.00			ÖPNV
<b>68110000</b>	Investitionszuweisungen vom Land	0,00	297.600,00	0,00	0,00	0,00	0,00	0,00	297.600,00
<b>78150020</b>	Zuschüsse für Investitionen an verb. Unternehmen	0,00	-297.600,00	0,00	0,00	0,00	0,00	0,00	-297.600,00
	<b>Summe Investition I24.11.001</b>	<b>0,00</b>	<b>0,00</b>	<b>0,00</b>	<b>0,00</b>	<b>0,00</b>	<b>0,00</b>	<b>0,00</b>	<b>0,00</b>
<b>I24.12.001</b>	<b>Investiver Zuschuss für ÖPNV</b>	24.01.0000005	Beteiligungsverwaltung			547.01.00.00			ÖPNV
<b>68110000</b>	Investitionszuweisungen vom Land	0,00	0,00	300.300,00	0,00	300.300,00	300.300,00	300.300,00	1.201.200,00

Investitionsnr.	Name	Kostenstelle Code	Name	Kostenträger Code	Name					
Sachkonto	Bezeichnung	Ergebnis 2010	Ansatz 2011	Ansatz 2012	VE	Finanzplan 2013	Finanzplan 2014	Finanzplan 2015	Gesamt-Investitionen	
<b>78150020</b>	Zuschüsse für Investitionen an verb. Unternehmen	0,00	0,00	-300.300,00	0,00	-300.300,00	-300.300,00	-300.300,00	-1.201.200,00	
	<b>Summe Investition I24.12.001</b>	<b>0,00</b>	<b>0,00</b>	<b>0,00</b>	<b>0,00</b>	<b>0,00</b>	<b>0,00</b>	<b>0,00</b>	<b>0,00</b>	
<b>Erläuterungen I24.12.001</b>	<b>Investiver Zuschuss für ÖPNV</b>									
	Investiver Zuschuss an die VBBr, in 2012 und 2013 für die Bauprojekte Hauptbahnhof und Nicolaiplatz									
<b>I24.12.002</b>	<b>Erwerb Software für Bearbeitung v. KAG-Beiträgen</b>	24.02.0000005		Steuern / Abgaben		111.34.01.04		Heranziehung zu Beiträgen nach KAG		
<b>78340000</b>	Ausz. f. d. Erwerb von immat. Vermögensgegenst.	0,00	0,00	-40.000,00	0,00	0,00	0,00	0,00	-40.000,00	
	<b>Summe Investition I24.12.002</b>	<b>0,00</b>	<b>0,00</b>	<b>-40.000,00</b>	<b>0,00</b>	<b>0,00</b>	<b>0,00</b>	<b>0,00</b>	<b>-40.000,00</b>	
<b>Erläuterungen I24.12.002</b>	<b>Erwerb Software für Bearbeitung v. KAG-Beiträgen</b>									
	Planung entsprechend SVV-Beschluss Nr. 381/2011 zum Haushalt 2012									
<b>I31.10.002</b>	<b>Sicherung Deponie</b>	31.00.0000005		Abfall, Bodenschutz und Gebührensatzungen		537.01.16.01		Deponie Fohrde		
<b>78530000</b>	Auszahlungen für sonstige Baumaßnahmen	0,00	-12.500,00	0,00	0,00	0,00	0,00	0,00	-12.500,00	
	<b>Summe Investition I31.10.002</b>	<b>0,00</b>	<b>-12.500,00</b>	<b>0,00</b>	<b>0,00</b>	<b>0,00</b>	<b>0,00</b>	<b>0,00</b>	<b>-12.500,00</b>	
<b>I32.11.001</b>	<b>Software-Erweiterung "Condition"</b>	32.00.0000005		Allg. Ordnungsrecht, Gewerbe, Bußgeldstelle, Führerschein- und Zulassung		122.10		Allgemeine Sicherheit und Ordnung		
<b>78340000</b>	Ausz. f. d. Erwerb von immat. Vermögensgegenst.	0,00	-2.000,00	0,00	0,00	0,00	0,00	0,00	-2.000,00	
	<b>Summe Investition I32.11.001</b>	<b>0,00</b>	<b>-2.000,00</b>	<b>0,00</b>	<b>0,00</b>	<b>0,00</b>	<b>0,00</b>	<b>0,00</b>	<b>-2.000,00</b>	
<b>Erläuterungen I32.11.001</b>	<b>Software-Erweiterung "Condition"</b>									
	Softwareerweiterung: Auskünfte aus dem Bundeszentralregister									
<b>I32.11.002</b>	<b>Software Migewa</b>	32.00.0000005		Allg. Ordnungsrecht, Gewerbe, Bußgeldstelle, Führerschein- und Zulassung		122.15		Gewerbewesen		
<b>78340000</b>	Ausz. f. d. Erwerb von immat. Vermögensgegenst.	0,00	-3.000,00	0,00	0,00	0,00	0,00	0,00	-3.000,00	

Investitionsnr.	Name	Kostenstelle Code	Name	Kostenträger Code			Name		
Sachkonto	Bezeichnung	Ergebnis 2010	Ansatz 2011	Ansatz 2012	VE	Finanzplan 2013	Finanzplan 2014	Finanzplan 2015	Gesamt-Investitionen
	<b>Summe Investition</b>	<b>132.11.002</b>	<b>0,00</b>	<b>-3.000,00</b>	<b>0,00</b>	<b>0,00</b>	<b>0,00</b>	<b>0,00</b>	<b>-3.000,00</b>
<b>Erläuterungen</b>	<b>I32.11.002</b>	<b>Software Migewa</b>							
	Erwerb von Software gemäß EU-Dienstleistungsrichtlinie								
<b>I32.11.003</b>	<b>Softwareanpassung eKOL-KBA</b>	32.00.0000005				122.23			Zulassungswesen
<b>78340000</b>	Ausz. f. d. Erwerb von immat. Vermögensgegenst.	0,00	-8.800,00	0,00	0,00	0,00	0,00	0,00	-8.800,00
	<b>Summe Investition</b>	<b>I32.11.003</b>	<b>0,00</b>	<b>-8.800,00</b>	<b>0,00</b>	<b>0,00</b>	<b>0,00</b>	<b>0,00</b>	<b>-8.800,00</b>
<b>Erläuterungen</b>	<b>I32.11.003</b>	<b>Softwareanpassung eKOL-KBA</b>							
	Erweiterungen von Fachverfahren im Bereich der Kfz-Zulassungsstelle								
<b>I32.11.004</b>	<b>Softwareanpassung IKOL-FS</b>	32.00.0000005				122.24.01.01			Fahrerlaubniswesen und Kontrollgerätearten
<b>78340000</b>	Ausz. f. d. Erwerb von immat. Vermögensgegenst.	0,00	-600,00	0,00	0,00	0,00	0,00	0,00	-600,00
	<b>Summe Investition</b>	<b>I32.11.004</b>	<b>0,00</b>	<b>-600,00</b>	<b>0,00</b>	<b>0,00</b>	<b>0,00</b>	<b>0,00</b>	<b>-600,00</b>
<b>Erläuterungen</b>	<b>I32.11.004</b>	<b>Softwareanpassung IKOL-FS</b>							
	Erwerb des Moduls "TACHOnet-online" für Fachverfahren IKOL-FS								
<b>I32.11.005</b>	<b>Ausstattung Allg. Ordnungsrecht / Gewerbewesen</b>	32.01.0000005				122.10.01.01			Gefahrenabwehr
<b>78310000</b>	Ausz. f. d. Erwerb v. übrigem Sachanlagevermögen	0,00	-1.700,00	0,00	0,00	0,00	0,00	0,00	-1.700,00
	<b>Summe Investition</b>	<b>I32.11.005</b>	<b>0,00</b>	<b>-1.700,00</b>	<b>0,00</b>	<b>0,00</b>	<b>0,00</b>	<b>0,00</b>	<b>-1.700,00</b>
<b>Erläuterungen</b>	<b>I32.11.005</b>	<b>Ausstattung Allg. Ordnungsrecht / Gewerbewesen</b>							
	Beschaffung eines Wertschutzschrankes								
<b>I32.12.001</b>	<b>Software Gewerbewesen</b>	32.00.0000005				122.15			Gewerbewesen
<b>78340000</b>	Ausz. f. d. Erwerb von immat. Vermögensgegenst.	0,00	0,00	-6.000,00	0,00	-2.000,00	-2.000,00	-2.000,00	-12.000,00

Investitionsnr.	Name	Kostenstelle Code	Name	Kostenträger Code	Name					
Sachkonto	Bezeichnung	Ergebnis 2010	Ansatz 2011	Ansatz 2012	VE	Finanzplan 2013	Finanzplan 2014	Finanzplan 2015	Gesamt-Investitionen	
	<b>Summe Investition</b>	<b>0,00</b>	<b>0,00</b>	<b>-6.000,00</b>	<b>0,00</b>	<b>-2.000,00</b>	<b>-2.000,00</b>	<b>-2.000,00</b>	<b>-12.000,00</b>	
<b>Erläuterungen</b>	<b>I32.12.001</b>	<b>Software Gewerbewesen</b>								
	Erweiterung des Fachverfahrens Migewa: elektronische Akte und Auskunft									
<b>I32.12.002</b>	<b>Software Führerscheinwesen</b>	32.00.0000005	Allg. Ordnungsrecht, Gewerbe, Bußgeldstelle, Führerschein- und Zulassung			122.24.01.01	Fahrerlaubniswesen und Kontrollgerätekarten			
<b>78340000</b>	Ausz. f. d. Erwerb von immat. Vermögensgegenst.	0,00	0,00	-12.600,00	0,00	-1.000,00	-1.000,00	-1.000,00	-15.600,00	
	<b>Summe Investition</b>	<b>0,00</b>	<b>0,00</b>	<b>-12.600,00</b>	<b>0,00</b>	<b>-1.000,00</b>	<b>-1.000,00</b>	<b>-1.000,00</b>	<b>-15.600,00</b>	
<b>Erläuterungen</b>	<b>I32.12.002</b>	<b>Software Führerscheinwesen</b>								
	Beschaffung neuer bzw. Erweiterung vorhandener Software zur Realisierung der 3. EU-Führerscheinrichtlinie (Pflichtumtausch aller Führerscheine) zum 1.1.2013. EU-Vorgaben sind noch offen, daher noch nicht abschätzbar, ob Neuanschaffung oder Erweiterung.									
<b>I32.13.001</b>	<b>Software Allgemeine Sicherheit und Ordnung</b>	32.00.0000005	Allg. Ordnungsrecht, Gewerbe, Bußgeldstelle, Führerschein- und Zulassung			122.10	Allgemeine Sicherheit und Ordnung			
<b>78340000</b>	Ausz. f. d. Erwerb von immat. Vermögensgegenst.	0,00	0,00	0,00	0,00	-1.000,00	-1.000,00	-1.000,00	-3.000,00	
	<b>Summe Investition</b>	<b>0,00</b>	<b>0,00</b>	<b>0,00</b>	<b>0,00</b>	<b>-1.000,00</b>	<b>-1.000,00</b>	<b>-1.000,00</b>	<b>-3.000,00</b>	
<b>Erläuterungen</b>	<b>I32.13.001</b>	<b>Software Allgemeine Sicherheit und Ordnung</b>								
	Erweiterung des vorhandenen Fachverfahrens (Gewerbezentralregister online)									
<b>I32.13.002</b>	<b>Software Zulassungswesen</b>	32.00.0000005	Allg. Ordnungsrecht, Gewerbe, Bußgeldstelle, Führerschein- und Zulassung			122.23	Zulassungswesen			
<b>78340000</b>	Ausz. f. d. Erwerb von immat. Vermögensgegenst.	0,00	0,00	0,00	0,00	-1.000,00	-1.000,00	-1.000,00	-3.000,00	
	<b>Summe Investition</b>	<b>0,00</b>	<b>0,00</b>	<b>0,00</b>	<b>0,00</b>	<b>-1.000,00</b>	<b>-1.000,00</b>	<b>-1.000,00</b>	<b>-3.000,00</b>	
<b>Erläuterungen</b>	<b>I32.13.002</b>	<b>Software Zulassungswesen</b>								
	Erweiterung des Fachverfahrens IKOL-Kfz									
<b>I33.10.001</b>	<b>Erwerb Lizenzen</b>	33.00.0000005	Meldewesen, Ausländerbehörde, Standesamt, Bürgerservice			122.14.01.00	Aufenthaltsregelung von EU-Staatsangehörigen			

Investitionsnr.	Name	Kostenstelle Code	Name	Kostenträger Code			Name		
Sachkonto	Bezeichnung	Ergebnis 2010	Ansatz 2011	Ansatz 2012	VE	Finanzplan 2013	Finanzplan 2014	Finanzplan 2015	Gesamt-Investitionen
<b>78340000</b>	Ausz. f. d. Erwerb von immat. Vermögensgegenst.	0,00	-2.500,00	0,00	0,00	0,00	0,00	0,00	-2.500,00
	<b>Summe Investition I33.10.001</b>	<b>0,00</b>	<b>-2.500,00</b>	<b>0,00</b>	<b>0,00</b>	<b>0,00</b>	<b>0,00</b>	<b>0,00</b>	<b>-2.500,00</b>
<b>I33.11.001</b>	<b>Feuersichere Wertschutzschränke Standesamt</b>	33.01.0000005	Standesamt			122.12.01.03		Eheschließungen / Lebenspartnerschaften	
<b>78310000</b>	Ausz. f. d. Erwerb v. übrigem Sachanlagevermögen	0,00	-6.900,00	0,00	0,00	0,00	0,00	0,00	-6.900,00
	<b>Summe Investition I33.11.001</b>	<b>0,00</b>	<b>-6.900,00</b>	<b>0,00</b>	<b>0,00</b>	<b>0,00</b>	<b>0,00</b>	<b>0,00</b>	<b>-6.900,00</b>
<b>I33.11.002</b>	<b>Tresor Bürgerservice</b>	33.03.0000005	Bürgerservice, Meldewesen			122.13.01.00		Meldeangelegenheiten	
<b>78310000</b>	Ausz. f. d. Erwerb v. übrigem Sachanlagevermögen	0,00	-3.400,00	0,00	0,00	0,00	0,00	0,00	-3.400,00
	<b>Summe Investition I33.11.002</b>	<b>0,00</b>	<b>-3.400,00</b>	<b>0,00</b>	<b>0,00</b>	<b>0,00</b>	<b>0,00</b>	<b>0,00</b>	<b>-3.400,00</b>
<b>I33.11.003</b>	<b>Softwareanpassung elektronischer Aufenthaltstitel</b>	33.00.0000005	Meldewesen, Ausländerbehörde, Standesamt, Bürgerservice			122.14.02.00		Aufenthaltsregelung von Drittstaatsangehörigen	
<b>78340000</b>	Ausz. f. d. Erwerb von immat. Vermögensgegenst.	0,00	-5.500,00	0,00	0,00	0,00	0,00	0,00	-5.500,00
	<b>Summe Investition I33.11.003</b>	<b>0,00</b>	<b>-5.500,00</b>	<b>0,00</b>	<b>0,00</b>	<b>0,00</b>	<b>0,00</b>	<b>0,00</b>	<b>-5.500,00</b>
<b>I33.11.006</b>	<b>Druckertechnik, Scanner Ausländerbehörde</b>	33.02.0000005	Ausländerbehörde			122.14		Ausländerangelegenheiten	
<b>78310000</b>	Ausz. f. d. Erwerb v. übrigem Sachanlagevermögen	0,00	-1.500,00	0,00	0,00	0,00	0,00	0,00	-1.500,00
	<b>Summe Investition I33.11.006</b>	<b>0,00</b>	<b>-1.500,00</b>	<b>0,00</b>	<b>0,00</b>	<b>0,00</b>	<b>0,00</b>	<b>0,00</b>	<b>-1.500,00</b>
<b>I33.12.001</b>	<b>Spezialtechnik Ausländerbehörde</b>	33.02.0000005	Ausländerbehörde			122.14		Ausländerangelegenheiten	
<b>78310000</b>	Ausz. f. d. Erwerb v. übrigem Sachanlagevermögen	0,00	0,00	-1.500,00	0,00	-1.500,00	-1.500,00	-1.500,00	-6.000,00
	<b>Summe Investition I33.12.001</b>	<b>0,00</b>	<b>0,00</b>	<b>-1.500,00</b>	<b>0,00</b>	<b>-1.500,00</b>	<b>-1.500,00</b>	<b>-1.500,00</b>	<b>-6.000,00</b>

Investitionsnr.	Name	Kostenstelle Code	Name	Kostenträger Code	Name				
Sachkonto	Bezeichnung	Ergebnis 2010	Ansatz 2011	Ansatz 2012	VE	Finanzplan 2013	Finanzplan 2014	Finanzplan 2015	Gesamt-Investitionen
<b>I33.12.002</b>	<b>Software Personenstandswesen</b>	33.00.0000005	Meldewesen, Ausländerbehörde, Standesamt, Bürgerservice			122.12			Personenstandswesen
<b>78340000</b>	Ausz. f. d. Erwerb von immat. Vermögensgegenst.	0,00	0,00	-15.200,00	0,00	-3.000,00	-1.000,00	-2.300,00	-21.500,00
	<b>Summe Investition I33.12.002</b>	<b>0,00</b>	<b>0,00</b>	<b>-15.200,00</b>	<b>0,00</b>	<b>-3.000,00</b>	<b>-1.000,00</b>	<b>-2.300,00</b>	<b>-21.500,00</b>
<b>Erläuterungen</b>	<b>I33.12.002</b>	<b>Software Personenstandswesen</b>							
Gesetzliche Einführung des elektronischen Personenstandswesens, Erwerb von Signaturkarten und Software									
<b>I33.13.001</b>	<b>Software Meldeangelegenheiten</b>	33.00.0000005	Meldewesen, Ausländerbehörde, Standesamt, Bürgerservice			122.13.01.00			Meldeangelegenheiten
<b>78340000</b>	Ausz. f. d. Erwerb von immat. Vermögensgegenst.	0,00	0,00	0,00	0,00	-1.000,00	-1.000,00	-1.000,00	-3.000,00
	<b>Summe Investition I33.13.001</b>	<b>0,00</b>	<b>0,00</b>	<b>0,00</b>	<b>0,00</b>	<b>-1.000,00</b>	<b>-1.000,00</b>	<b>-1.000,00</b>	<b>-3.000,00</b>
<b>I33.13.002</b>	<b>Software Ausländerangelegenheiten</b>	33.00.0000005	Meldewesen, Ausländerbehörde, Standesamt, Bürgerservice			122.14.02.00			Aufenthaltsregelung von Drittstaatsangehörigen
<b>78340000</b>	Ausz. f. d. Erwerb von immat. Vermögensgegenst.	0,00	0,00	0,00	0,00	-1.000,00	-2.000,00	-1.000,00	-4.000,00
	<b>Summe Investition I33.13.002</b>	<b>0,00</b>	<b>0,00</b>	<b>0,00</b>	<b>0,00</b>	<b>-1.000,00</b>	<b>-2.000,00</b>	<b>-1.000,00</b>	<b>-4.000,00</b>
<b>I36.11.001</b>	<b>Ausstattung Fahrzeuge Überw. fließ. Straßenverkehr</b>	36.02.0000005	Verkehrsüberwachung			122.22.02.00			Überwachung des fließenden Verkehrs
<b>78310000</b>	Ausz. f. d. Erwerb v. übrigem Sachanlagevermögen	0,00	-44.000,00	0,00	0,00	0,00	0,00	0,00	-44.000,00
	<b>Summe Investition I36.11.001</b>	<b>0,00</b>	<b>-44.000,00</b>	<b>0,00</b>	<b>0,00</b>	<b>0,00</b>	<b>0,00</b>	<b>0,00</b>	<b>-44.000,00</b>
<b>Erläuterungen</b>	<b>I36.11.001</b>	<b>Ausstattung Fahrzeuge Überw. fließ. Straßenverkehr</b>							
Digitalisierung der mobilen Verkehrsüberwachungskameras									
<b>I36.11.002</b>	<b>Softwareumstellung Geschwindigkeitsüberwachung</b>	36.00.0000005	Allg. Verkehrsangelegenheiten, Verkehrsüberwachung, Sicherheitszentrum			122.22.02.00			Überwachung des fließenden Verkehrs
<b>78340000</b>	Ausz. f. d. Erwerb von immat. Vermögensgegenst.	0,00	-1.000,00	0,00	0,00	0,00	0,00	0,00	-1.000,00

Investitionsnr.	Name	Kostenstelle Code	Name	Kostenträger Code	Name				
Sachkonto	Bezeichnung	Ergebnis 2010	Ansatz 2011	Ansatz 2012	VE	Finanzplan 2013	Finanzplan 2014	Finanzplan 2015	Gesamt- Investitionen
	<b>Summe Investition</b>	<b>0,00</b>	<b>-1.000,00</b>	<b>0,00</b>	<b>0,00</b>	<b>0,00</b>	<b>0,00</b>	<b>0,00</b>	<b>-1.000,00</b>
<b>Erläuterungen</b>	<b>I36.11.002</b>	<b>Softwareumstellung Geschwindigkeitsüberwachung</b>							
Gesetzlich vorgeschriebene Softwareumstellung bei den mobilen Geschwindigkeitsüberwachungskameras in den Blitzerfahrzeugen									
<b>I36.11.005</b>	<b>Technische Anlagen Überwachung fließender Verkehr</b>	36.02.0000005	Verkehrsüberwachung			122.22.02.00	Überwachung des fließenden Verkehrs		
<b>78310000</b>	Ausz. f. d. Erwerb v. übrigem Sachanlagevermögen	0,00	-31.900,00	0,00	0,00	0,00	0,00	0,00	-31.900,00
	<b>Summe Investition</b>	<b>0,00</b>	<b>-31.900,00</b>	<b>0,00</b>	<b>0,00</b>	<b>0,00</b>	<b>0,00</b>	<b>0,00</b>	<b>-31.900,00</b>
<b>Erläuterungen</b>	<b>I36.11.005</b>	<b>Technische Anlagen Überwachung fließender Verkehr</b>							
- Messplatzerweiterung A.-Bebel-Straße									
- Beschaffung eines Blitzkastens zur Errichtung eines Messplatzes (konkrete Festlegung zum Standort erfolgt durch Unfallkommission)									
<b>I36.11.015</b>	<b>Beschaffung Parkscheinautomaten</b>	36.02.0000005	Verkehrsüberwachung			546.02.00.00	Parkscheinautomaten		
<b>78310000</b>	Ausz. f. d. Erwerb v. übrigem Sachanlagevermögen	0,00	-25.200,00	0,00	0,00	0,00	0,00	0,00	-25.200,00
	<b>Summe Investition</b>	<b>0,00</b>	<b>-25.200,00</b>	<b>0,00</b>	<b>0,00</b>	<b>0,00</b>	<b>0,00</b>	<b>0,00</b>	<b>-25.200,00</b>
<b>I36.12.001</b>	<b>Software Allg. Sicherheit und Ordnung</b>	36.00.0000005	Allg. Verkehrsangelegenheiten, Verkehrsüberwachung, Sicherheitszentrum			122.10	Allgemeine Sicherheit und Ordnung		
<b>78340000</b>	Ausz. f. d. Erwerb von immat. Vermögensgegenst.	0,00	0,00	-2.100,00	0,00	-3.000,00	-1.000,00	-1.000,00	-7.100,00
	<b>Summe Investition</b>	<b>0,00</b>	<b>0,00</b>	<b>-2.100,00</b>	<b>0,00</b>	<b>-3.000,00</b>	<b>-1.000,00</b>	<b>-1.000,00</b>	<b>-7.100,00</b>
<b>I36.12.002</b>	<b>Technische Anlagen Allg. Verkehrsangelegenheiten</b>	36.01.0000005	Allgemeine Verkehrsangelegenheiten			122.21.02.00	Verkehrserziehung und -aufklärung		
<b>78310000</b>	Ausz. f. d. Erwerb v. übrigem Sachanlagevermögen	0,00	0,00	-15.000,00	0,00	0,00	0,00	0,00	-15.000,00
	<b>Summe Investition</b>	<b>0,00</b>	<b>0,00</b>	<b>-15.000,00</b>	<b>0,00</b>	<b>0,00</b>	<b>0,00</b>	<b>0,00</b>	<b>-15.000,00</b>
<b>I36.12.003</b>	<b>Beschaffung Parkscheinautomaten</b>	36.02.0000005	Verkehrsüberwachung			546.02.00.00	Parkscheinautomaten		

Investitionsnr.	Name	Kostenstelle Code	Name	Kostenträger Code	Name					
Sachkonto	Bezeichnung	Ergebnis 2010	Ansatz 2011	Ansatz 2012	VE	Finanzplan 2013	Finanzplan 2014	Finanzplan 2015	Gesamt-Investitionen	
<b>78310000</b>	Ausz. f. d. Erwerb v. übrigem Sachanlagevermögen	0,00	0,00	-35.000,00	0,00	-35.000,00	-35.000,00	-35.000,00	-140.000,00	
	<b>Summe Investition I36.12.003</b>	<b>0,00</b>	<b>0,00</b>	<b>-35.000,00</b>	<b>0,00</b>	<b>-35.000,00</b>	<b>-35.000,00</b>	<b>-35.000,00</b>	<b>-140.000,00</b>	
<b>I36.12.004</b>	<b>Verkehrsüberwachungstechnik</b>	36.02.0000005	Verkehrsüberwachung			122.22.02.00		Überwachung des fließenden Verkehrs		
<b>78310000</b>	Ausz. f. d. Erwerb v. übrigem Sachanlagevermögen	0,00	0,00	-41.300,00	0,00	0,00	-60.000,00	-120.000,00	-221.300,00	
	<b>Summe Investition I36.12.004</b>	<b>0,00</b>	<b>0,00</b>	<b>-41.300,00</b>	<b>0,00</b>	<b>0,00</b>	<b>-60.000,00</b>	<b>-120.000,00</b>	<b>-221.300,00</b>	
<b>Erläuterungen</b>	<b>I36.12.004</b>	<b>Verkehrsüberwachungstechnik</b>								
		Mobile und stationäre Technik zur Überwachung des Straßenverkehrs;								
		Beschaffung einer stationären Geschwindigkeitsüberwachungskamera zur Messplatzüberwachung								
<b>I36.13.001</b>	<b>Software Verkehrsüberwachung</b>	36.00.0000005	Allg. Verkehrsangelegenheiten, Verkehrsüberwachung, Sicherheitszentrum			122.22		Verkehrsüberwachung		
<b>78340000</b>	Ausz. f. d. Erwerb von immat. Vermögensgegenst.	0,00	0,00	0,00	0,00	-2.000,00	-1.000,00	-3.000,00	-6.000,00	
	<b>Summe Investition I36.13.001</b>	<b>0,00</b>	<b>0,00</b>	<b>0,00</b>	<b>0,00</b>	<b>-2.000,00</b>	<b>-1.000,00</b>	<b>-3.000,00</b>	<b>-6.000,00</b>	
<b>I36.13.002</b>	<b>Software Allg. Verkehrsangelegenheiten</b>	36.00.0000005	Allg. Verkehrsangelegenheiten, Verkehrsüberwachung, Sicherheitszentrum			122.21		Allgemeine Verkehrsangelegenheiten		
<b>78340000</b>	Ausz. f. d. Erwerb von immat. Vermögensgegenst.	0,00	0,00	0,00	0,00	-1.000,00	-2.000,00	0,00	-3.000,00	
	<b>Summe Investition I36.13.002</b>	<b>0,00</b>	<b>0,00</b>	<b>0,00</b>	<b>0,00</b>	<b>-1.000,00</b>	<b>-2.000,00</b>	<b>0,00</b>	<b>-3.000,00</b>	
<b>I36.13.003</b>	<b>Messplätze zur Geschwindigkeitsüberwachung</b>	36.02.0000005	Verkehrsüberwachung			122.22.02.00		Überwachung des fließenden Verkehrs		
<b>78310000</b>	Ausz. f. d. Erwerb v. übrigem Sachanlagevermögen	0,00	0,00	0,00	0,00	-65.000,00	0,00	-20.000,00	-85.000,00	
	<b>Summe Investition I36.13.003</b>	<b>0,00</b>	<b>0,00</b>	<b>0,00</b>	<b>0,00</b>	<b>-65.000,00</b>	<b>0,00</b>	<b>-20.000,00</b>	<b>-85.000,00</b>	
<b>I36.14.001</b>	<b>Beschaffung Datenerfassungsgeräte</b>	36.03.0000005	Sicherheitszentrum			122.22.01.01		Ahndung der Verstöße		



Investitionsnr.	Name	Kostenstelle Code	Name	Kostenträger Code			Name		
Sachkonto	Bezeichnung	Ergebnis 2010	Ansatz 2011	Ansatz 2012	VE	Finanzplan 2013	Finanzplan 2014	Finanzplan 2015	Gesamt- Investitionen
<b>78310000</b>	Ausz. f. d. Erwerb v. übrigem Sachanlagevermögen	0,00	0,00	0,00	0,00	0,00	-45.000,00	0,00	-45.000,00
	<b>Summe Investition I36.14.001</b>	<b>0,00</b>	<b>0,00</b>	<b>0,00</b>	<b>0,00</b>	<b>0,00</b>	<b>-45.000,00</b>	<b>0,00</b>	<b>-45.000,00</b>
<b>I36.15.001</b>	<b>Spezialfahrzeug zur Verkehrsüberwachung</b>	36.02.0000005	Verkehrsüberwachung			122.22.02.00		Überwachung des fließenden Verkehrs	
<b>78310000</b>	Ausz. f. d. Erwerb v. übrigem Sachanlagevermögen	0,00	0,00	0,00	0,00	0,00	0,00	-25.000,00	-25.000,00
	<b>Summe Investition I36.15.001</b>	<b>0,00</b>	<b>0,00</b>	<b>0,00</b>	<b>0,00</b>	<b>0,00</b>	<b>0,00</b>	<b>-25.000,00</b>	<b>-25.000,00</b>
<b>I37.10.001</b>	<b>Investiver Zuschuss Feuerwehrgerätehaus Gollwitz</b>	37.06.0800005	FF Gollwitz			126.01.01.00		Gefahrenabwehr	
<b>78150060</b>	Zuschüsse für Investitionen an Sondervermögen	0,00	-174.100,00	0,00	0,00	0,00	0,00	0,00	-174.100,00
	<b>Summe Investition I37.10.001</b>	<b>0,00</b>	<b>-174.100,00</b>	<b>0,00</b>	<b>0,00</b>	<b>0,00</b>	<b>0,00</b>	<b>0,00</b>	<b>-174.100,00</b>
<b>I37.10.003</b>	<b>Dekontaminierungsfahrzeug</b>	37.06.0140005	Dekon-P BRB-Fw 449			126.01.01.00		Gefahrenabwehr	
<b>78310000</b>	Ausz. f. d. Erwerb v. übrigem Sachanlagevermögen	0,00	-17.100,00	0,00	0,00	0,00	0,00	0,00	-17.100,00
	<b>Summe Investition I37.10.003</b>	<b>0,00</b>	<b>-17.100,00</b>	<b>0,00</b>	<b>0,00</b>	<b>0,00</b>	<b>0,00</b>	<b>0,00</b>	<b>-17.100,00</b>
<b>I37.10.004</b>	<b>Beschaffungen Atemschutz</b>	37.04.3300005	Atemschutz			126.01.01.00		Gefahrenabwehr	
<b>78310000</b>	Ausz. f. d. Erwerb v. übrigem Sachanlagevermögen	0,00	-8.600,00	0,00	0,00	0,00	0,00	0,00	-8.600,00
	<b>Summe Investition I37.10.004</b>	<b>0,00</b>	<b>-8.600,00</b>	<b>0,00</b>	<b>0,00</b>	<b>0,00</b>	<b>0,00</b>	<b>0,00</b>	<b>-8.600,00</b>
<b>Erläuterungen I37.10.004</b>	<b>Beschaffungen Atemschutz</b>								
	Chemikalienschutzanzüge								
<b>I37.10.005</b>	<b>Taucherausrüstung</b>	37.02.0000005	Einsatzabteilung			126.01.01.00		Gefahrenabwehr	

Investitionsnr.	Name	Kostenstelle Code	Name	Kostenträger Code			Name		
Sachkonto	Bezeichnung	Ergebnis 2010	Ansatz 2011	Ansatz 2012	VE	Finanzplan 2013	Finanzplan 2014	Finanzplan 2015	Gesamt-Investitionen
<b>78310000</b>	Ausz. f. d. Erwerb v. übrigem Sachanlagevermögen	0,00	-2.200,00	0,00	0,00	0,00	0,00	0,00	-2.200,00
	<b>Summe Investition I37.10.005</b>	<b>0,00</b>	<b>-2.200,00</b>	<b>0,00</b>	<b>0,00</b>	<b>0,00</b>	<b>0,00</b>	<b>0,00</b>	<b>-2.200,00</b>
<b>I37.10.008</b>	<b>Regionalleitstelle Beschaffung IT</b>	37.07.0000005	Leitstelle			126.02.00.00		Leitstelle	
<b>78310000</b>	Ausz. f. d. Erwerb v. übrigem Sachanlagevermögen	0,00	-23.900,00	0,00	0,00	0,00	0,00	0,00	-23.900,00
	<b>Summe Investition I37.10.008</b>	<b>0,00</b>	<b>-23.900,00</b>	<b>0,00</b>	<b>0,00</b>	<b>0,00</b>	<b>0,00</b>	<b>0,00</b>	<b>-23.900,00</b>
<b>I37.10.010</b>	<b>Fahrzeuge Rettungsdienst</b>	37.09.3300005	RTW (HHR / 2-2010)			127.01.02.00		Bodenrettung	
<b>78310000</b>	Ausz. f. d. Erwerb v. übrigem Sachanlagevermögen	0,00	-110.000,00	0,00	0,00	0,00	0,00	0,00	-110.000,00
	<b>Summe Investition I37.10.010</b>	<b>0,00</b>	<b>-110.000,00</b>	<b>0,00</b>	<b>0,00</b>	<b>0,00</b>	<b>0,00</b>	<b>0,00</b>	<b>-110.000,00</b>
<b>Erläuterungen</b>	<b>I37.10.010</b>	<b>Fahrzeuge Rettungsdienst</b>							
		Beschaffung eines Basisfahrzeuges für den Rettungsdienst sowie eines Rettungswagens							
<b>I37.10.011</b>	<b>Ausstattung freiw. Feuerwehren KP II (Fahrzeuge)</b>	37.06.0000005	Freiwillige Feuerwehren			126.01.01.00		Gefahrenabwehr	
<b>68110000</b>	Investitionszuweisungen vom Land	0,00	43.900,00	0,00	0,00	0,00	0,00	0,00	43.900,00
<b>78310000</b>	Ausz. f. d. Erwerb v. übrigem Sachanlagevermögen	0,00	-43.900,00	0,00	0,00	0,00	0,00	0,00	-43.900,00
	<b>Summe Investition I37.10.011</b>	<b>0,00</b>	<b>0,00</b>	<b>0,00</b>	<b>0,00</b>	<b>0,00</b>	<b>0,00</b>	<b>0,00</b>	<b>0,00</b>
<b>Erläuterungen</b>	<b>I37.10.011</b>	<b>Ausstattung freiw. Feuerwehren KP II (Fahrzeuge)</b>							
		Erwerb eines Mannschaftstransportwagens							
<b>I37.10.012</b>	<b>Feuerwehr Gerätewagen Öl, Tiere, Kleinbrände</b>	37.04.5100005	Gerätewagen Öl, Tiere, Kleinbrände BRB-FW 411			126.01.01.00		Gefahrenabwehr	
<b>78310000</b>	Ausz. f. d. Erwerb v. übrigem Sachanlagevermögen	0,00	-900,00	0,00	0,00	0,00	0,00	0,00	-900,00

Investitionsnr.	Name	Kostenstelle Code	Name	Kostenträger Code			Name		
Sachkonto	Bezeichnung	Ergebnis 2010	Ansatz 2011	Ansatz 2012	VE	Finanzplan 2013	Finanzplan 2014	Finanzplan 2015	Gesamt- Investitionen
	<b>Summe Investition I37.10.012</b>	<b>0,00</b>	<b>-900,00</b>	<b>0,00</b>	<b>0,00</b>	<b>0,00</b>	<b>0,00</b>	<b>0,00</b>	<b>-900,00</b>
<b>I37.10.013</b>	<b>IT-Ausstattung Brandschutz</b>	37.00.0000005	Feuerwehr und Rettungswesen			126.01.01.00		Gefahrenabwehr	
<b>78310000</b>	Ausz. f. d. Erwerb v. übrigem Sachanlagevermögen	0,00	-3.700,00	0,00	0,00	0,00	0,00	0,00	-3.700,00
	<b>Summe Investition I37.10.013</b>	<b>0,00</b>	<b>-3.700,00</b>	<b>0,00</b>	<b>0,00</b>	<b>0,00</b>	<b>0,00</b>	<b>0,00</b>	<b>-3.700,00</b>
<b>I37.10.014</b>	<b>Ausstattung und Ausrüstung Rettungsdienst</b>	37.09.3300005	RTW (HHR / 2-2010)			127.01.02.00		Bodenrettung	
<b>78310000</b>	Ausz. f. d. Erwerb v. übrigem Sachanlagevermögen	0,00	-48.900,00	0,00	0,00	0,00	0,00	0,00	-48.900,00
	<b>Summe Investition I37.10.014</b>	<b>0,00</b>	<b>-48.900,00</b>	<b>0,00</b>	<b>0,00</b>	<b>0,00</b>	<b>0,00</b>	<b>0,00</b>	<b>-48.900,00</b>
<b>Erläuterungen I37.10.014</b>	<b>Ausstattung und Ausrüstung Rettungsdienst</b>								
	- Schwerlasttragentisch								
	- Spezialtrage								
<b>I37.10.015</b>	<b>Ausstattung freiw. Feuerwehren KP II (Maschinen)</b>	37.06.0000005	Freiwillige Feuerwehren			126.01.01.00		Gefahrenabwehr	
<b>68110000</b>	Investitionszuweisungen vom Land	0,00	10.900,00	0,00	0,00	0,00	0,00	0,00	10.900,00
<b>78310000</b>	Ausz. f. d. Erwerb v. übrigem Sachanlagevermögen	0,00	-25.800,00	0,00	0,00	0,00	0,00	0,00	-25.800,00
	<b>Summe Investition I37.10.015</b>	<b>0,00</b>	<b>-14.900,00</b>	<b>0,00</b>	<b>0,00</b>	<b>0,00</b>	<b>0,00</b>	<b>0,00</b>	<b>-14.900,00</b>
<b>Erläuterungen I37.10.015</b>	<b>Ausstattung freiw. Feuerwehren KP II (Maschinen)</b>								
	Tragkraftspritze								
<b>I37.10.016</b>	<b>Ausstattung freiw. Feuerwehren KP II (Geräte)</b>	37.06.0000005	Freiwillige Feuerwehren			126.01.01.00		Gefahrenabwehr	
<b>68110000</b>	Investitionszuweisungen vom Land	0,00	5.800,00	0,00	0,00	0,00	0,00	0,00	5.800,00
<b>78310000</b>	Ausz. f. d. Erwerb v. übrigem Sachanlagevermögen	0,00	-9.100,00	0,00	0,00	0,00	0,00	0,00	-9.100,00

Investitionsnr.	Name	Kostenstelle Code	Name	Kostenträger Code	Name					
Sachkonto	Bezeichnung	Ergebnis 2010	Ansatz 2011	Ansatz 2012	VE	Finanzplan 2013	Finanzplan 2014	Finanzplan 2015	Gesamt- Investitionen	
	<b>Summe Investition</b>	<b>0,00</b>	<b>-3.300,00</b>	<b>0,00</b>	<b>0,00</b>	<b>0,00</b>	<b>0,00</b>	<b>0,00</b>	<b>-3.300,00</b>	
<b>Erläuterungen</b>	<b>I37.10.016</b>	<b>Ausstattung freiw. Feuerwehren KP II (Geräte)</b>								
	Verteiler- und Saugkörbe									
<b>I37.10.018</b>	<b>Einsatzleitwagen</b>	37.04.0200005	Einsatzleitwagen BRB-FW 413			126.01.01.00	Gefahrenabwehr			
<b>78310000</b>	Ausz. f. d. Erwerb v. übrigem Sachanlagevermögen	0,00	-111.800,00	0,00	0,00	0,00	0,00	0,00	-111.800,00	
	<b>Summe Investition</b>	<b>0,00</b>	<b>-111.800,00</b>	<b>0,00</b>	<b>0,00</b>	<b>0,00</b>	<b>0,00</b>	<b>0,00</b>	<b>-111.800,00</b>	
<b>I37.10.019</b>	<b>Tanklöschfahrzeug</b>	37.04.5000005	Tanklöschfahrzeug (TLF 20/40) BRB-FW 410			126.01.01.00	Gefahrenabwehr			
<b>78310000</b>	Ausz. f. d. Erwerb v. übrigem Sachanlagevermögen	0,00	-3.900,00	0,00	0,00	0,00	0,00	0,00	-3.900,00	
	<b>Summe Investition</b>	<b>0,00</b>	<b>-3.900,00</b>	<b>0,00</b>	<b>0,00</b>	<b>0,00</b>	<b>0,00</b>	<b>0,00</b>	<b>-3.900,00</b>	
<b>I37.11.001</b>	<b>Ausstattung und Ausrüstung Brandschutz</b>	37.00.0000005	Feuerwehr und Rettungswesen			126.01	Brandschutz			
<b>78310000</b>	Ausz. f. d. Erwerb v. übrigem Sachanlagevermögen	0,00	-14.400,00	0,00	0,00	0,00	0,00	0,00	-14.400,00	
	<b>Summe Investition</b>	<b>0,00</b>	<b>-14.400,00</b>	<b>0,00</b>	<b>0,00</b>	<b>0,00</b>	<b>0,00</b>	<b>0,00</b>	<b>-14.400,00</b>	
<b>Erläuterungen</b>	<b>I37.11.001</b>	<b>Ausstattung und Ausrüstung Brandschutz</b>								
	- Beschaffung eines Redundanzservers									
	- Beschaffung von Beamern									
	--> Investitionen wurden nach 2012 verschoben									
<b>I37.11.002</b>	<b>Mannschaftstransportfahrzeug</b>	37.06.0330005	Mannschaftstransportwagen (IPI / 1-2011)			126.01.01.00	Gefahrenabwehr			
<b>78310000</b>	Ausz. f. d. Erwerb v. übrigem Sachanlagevermögen	0,00	-35.000,00	0,00	0,00	0,00	0,00	0,00	-35.000,00	
	<b>Summe Investition</b>	<b>0,00</b>	<b>-35.000,00</b>	<b>0,00</b>	<b>0,00</b>	<b>0,00</b>	<b>0,00</b>	<b>0,00</b>	<b>-35.000,00</b>	

Investitionsnr.	Name	Kostenstelle Code	Name	Kostenträger Code			Name		
Sachkonto	Bezeichnung	Ergebnis 2010	Ansatz 2011	Ansatz 2012	VE	Finanzplan 2013	Finanzplan 2014	Finanzplan 2015	Gesamt-Investitionen
<b>I37.11.003</b>	<b>Ausstattung und Ausrüstung Brandschutz</b>	37.02.0000005	Einsatzabteilung			126.01			Brandschutz
<b>78310000</b>	Ausz. f. d. Erwerb v. übrigem Sachanlagevermögen	0,00	-16.000,00	0,00	0,00	0,00	0,00	0,00	-16.000,00
	<b>Summe Investition I37.11.003</b>	<b>0,00</b>	<b>-16.000,00</b>	<b>0,00</b>	<b>0,00</b>	<b>0,00</b>	<b>0,00</b>	<b>0,00</b>	<b>-16.000,00</b>
<b>Erläuterungen</b>	<b>I37.11.003</b>	<b>Ausstattung und Ausrüstung Brandschutz</b>							
		- Beschaffung von zwei Hubschraubertauchrettern --> Investition wurde nach 2012 verschoben							
		- Beschaffung eines Elektro-Aggregates							
		- Beschaffung eines Dieseltransportbehälters							
<b>I37.11.004</b>	<b>Ausstattung und Ausrüstung Brandschutz</b>	37.04.3300005	Atemschutz			126.01			Brandschutz
<b>78310000</b>	Ausz. f. d. Erwerb v. übrigem Sachanlagevermögen	0,00	-12.000,00	0,00	0,00	0,00	0,00	0,00	-12.000,00
	<b>Summe Investition I37.11.004</b>	<b>0,00</b>	<b>-12.000,00</b>	<b>0,00</b>	<b>0,00</b>	<b>0,00</b>	<b>0,00</b>	<b>0,00</b>	<b>-12.000,00</b>
<b>Erläuterungen</b>	<b>I37.11.004</b>	<b>Ausstattung und Ausrüstung Brandschutz</b>							
		Erwerb von Chemikalienschutzanzügen und Atemschutzgrundgeräten							
<b>I37.11.005</b>	<b>Ausstattung und Ausrüstung Leitstelle</b>	37.07.0000005	Leitstelle			126.02			Leitstelle
<b>78310000</b>	Ausz. f. d. Erwerb v. übrigem Sachanlagevermögen	0,00	-10.000,00	0,00	0,00	0,00	0,00	0,00	-10.000,00
	<b>Summe Investition I37.11.005</b>	<b>0,00</b>	<b>-10.000,00</b>	<b>0,00</b>	<b>0,00</b>	<b>0,00</b>	<b>0,00</b>	<b>0,00</b>	<b>-10.000,00</b>
<b>Erläuterungen</b>	<b>I37.11.005</b>	<b>Ausstattung und Ausrüstung Leitstelle</b>							
		- Beschaffung von zwei Leitstellenstühlen							
		- Beschaffung eines Schnittstellenrechners							
		--> Investitionen wurden nach 2012 verschoben							
<b>I37.11.006</b>	<b>Investiver Zuschuss GLM - Gerätehaus Gollwitz</b>	37.06.0800005	FF Gollwitz			126.01.01.00			Gefahrenabwehr
<b>78150060</b>	Zuschüsse für Investitionen an Sondervermögen	0,00	-350.000,00	0,00	0,00	0,00	0,00	0,00	-350.000,00

Investitionsnr.	Name	Kostenstelle Code	Name	Kostenträger Code	Name					
Sachkonto	Bezeichnung	Ergebnis 2010	Ansatz 2011	Ansatz 2012	VE	Finanzplan 2013	Finanzplan 2014	Finanzplan 2015	Gesamt- Investitionen	
	<b>Summe Investition I37.11.006</b>	<b>0,00</b>	<b>-350.000,00</b>	<b>0,00</b>	<b>0,00</b>	<b>0,00</b>	<b>0,00</b>	<b>0,00</b>	<b>-350.000,00</b>	
<b>I37.11.007</b>	<b>Ausstattung Rettungsdienst</b>	37.09.0000005	Rettungsdienst			127.01.02.00		Bodenrettung		
<b>78310000</b>	Ausz. f. d. Erwerb v. übrigem Sachanlagevermögen	0,00	-900,00	0,00	0,00	0,00	0,00	0,00	-900,00	
	<b>Summe Investition I37.11.007</b>	<b>0,00</b>	<b>-900,00</b>	<b>0,00</b>	<b>0,00</b>	<b>0,00</b>	<b>0,00</b>	<b>0,00</b>	<b>-900,00</b>	
<b>Erläuterungen</b>	<b>I37.11.007</b>	<b>Ausstattung Rettungsdienst</b> Beschaffung von Kinderrückhaltesystemen (Ausstattung für Rettungswagen)								
<b>I37.11.009</b>	<b>Schnittstellenanbindung Rettungswache</b>	37.09.4800005	Rettungswache Kirchmöser			127.01.02.00		Bodenrettung		
<b>78310000</b>	Ausz. f. d. Erwerb v. übrigem Sachanlagevermögen	0,00	-5.000,00	0,00	0,00	0,00	0,00	0,00	-5.000,00	
	<b>Summe Investition I37.11.009</b>	<b>0,00</b>	<b>-5.000,00</b>	<b>0,00</b>	<b>0,00</b>	<b>0,00</b>	<b>0,00</b>	<b>0,00</b>	<b>-5.000,00</b>	
<b>Erläuterungen</b>	<b>I37.11.009</b>	<b>Schnittstellenanbindung Rettungswache</b> --> Investition wurde nach 2013 verschoben								
<b>I37.11.010</b>	<b>Schnittstellenanbindung Rettungshubschrauber</b>	37.09.7000005	Luftrettungsstation			127.01.01.00		Luftrettung		
<b>78310000</b>	Ausz. f. d. Erwerb v. übrigem Sachanlagevermögen	0,00	-5.000,00	0,00	0,00	0,00	0,00	0,00	-5.000,00	
	<b>Summe Investition I37.11.010</b>	<b>0,00</b>	<b>-5.000,00</b>	<b>0,00</b>	<b>0,00</b>	<b>0,00</b>	<b>0,00</b>	<b>0,00</b>	<b>-5.000,00</b>	
<b>Erläuterungen</b>	<b>I37.11.010</b>	<b>Schnittstellenanbindung Rettungshubschrauber</b> --> Investition wurde nach 2013 verschoben								
<b>I37.12.001</b>	<b>Ausstattung und Ausrüstung Brandschutz</b>	37.00.0000005	Feuerwehr und Rettungswesen			126.01.01.00		Gefahrenabwehr		
<b>78310000</b>	Ausz. f. d. Erwerb v. übrigem Sachanlagevermögen	0,00	0,00	-36.900,00	0,00	-17.000,00	-17.000,00	-17.000,00	-87.900,00	
	<b>Summe Investition I37.12.001</b>	<b>0,00</b>	<b>0,00</b>	<b>-36.900,00</b>	<b>0,00</b>	<b>-17.000,00</b>	<b>-17.000,00</b>	<b>-17.000,00</b>	<b>-87.900,00</b>	
<b>Erläuterungen</b>	<b>I37.12.001</b>	<b>Ausstattung und Ausrüstung Brandschutz</b>								

Investitionsnr.	Name	Kostenstelle Code	Name	Kostenträger Code			Name		
Sachkonto	Bezeichnung	Ergebnis 2010	Ansatz 2011	Ansatz 2012	VE	Finanzplan 2013	Finanzplan 2014	Finanzplan 2015	Gesamt- Investitionen
	- Hochdruckreiniger								
	- Backup- und Redundanzserver								
	- Beamer								
	- Ersatzbeschaffung von IT-Technik und sonstigen Ausrüstungsgegenständen								
<b>I37.12.002</b>	<b>Drehleiterfahrzeug</b>	37.04.0500005	Drehleiterfahrzeug 23/12 (IPI / 1-2012)			126.01.01.00		Gefahrenabwehr	
<b>68110000</b>	Investitionszuweisungen vom Land	0,00	0,00	330.000,00	0,00	0,00	0,00	0,00	330.000,00
<b>78310000</b>	Ausz. f. d. Erwerb v. übrigem Sachanlagevermögen	0,00	0,00	-565.000,00	0,00	0,00	0,00	0,00	-565.000,00
	<b>Summe Investition I37.12.002</b>	<b>0,00</b>	<b>0,00</b>	<b>-235.000,00</b>	<b>0,00</b>	<b>0,00</b>	<b>0,00</b>	<b>0,00</b>	<b>-235.000,00</b>
<b>Erläuterungen</b>	<b>I37.12.002</b>	<b>Drehleiterfahrzeug</b>							
		Beschaffung Drehleiterfahrzeug 23/12; dazugehörige Landesförderung für Stützpunkfeuerwehr							
<b>I37.12.003</b>	<b>Ausstattung und Ausrüstung Brandschutz</b>	37.04.3300005	Atemschutz			126.01.01.00		Gefahrenabwehr	
<b>78310000</b>	Ausz. f. d. Erwerb v. übrigem Sachanlagevermögen	0,00	0,00	-15.800,00	0,00	-14.300,00	-14.300,00	-13.900,00	-58.300,00
	<b>Summe Investition I37.12.003</b>	<b>0,00</b>	<b>0,00</b>	<b>-15.800,00</b>	<b>0,00</b>	<b>-14.300,00</b>	<b>-14.300,00</b>	<b>-13.900,00</b>	<b>-58.300,00</b>
<b>Erläuterungen</b>	<b>I37.12.003</b>	<b>Ausstattung und Ausrüstung Brandschutz</b>							
		- Chemikalienschutzanzüge							
		- Atemschutzgrundgeräte							
<b>I37.12.004</b>	<b>Ausstattung und Ausrüstung Brandschutz</b>	37.02.0000005	Einsatzabteilung			126.01.01.00		Gefahrenabwehr	
<b>78310000</b>	Ausz. f. d. Erwerb v. übrigem Sachanlagevermögen	0,00	0,00	-5.000,00	0,00	-5.000,00	-5.000,00	-5.000,00	-20.000,00
	<b>Summe Investition I37.12.004</b>	<b>0,00</b>	<b>0,00</b>	<b>-5.000,00</b>	<b>0,00</b>	<b>-5.000,00</b>	<b>-5.000,00</b>	<b>-5.000,00</b>	<b>-20.000,00</b>
<b>Erläuterungen</b>	<b>I37.12.004</b>	<b>Ausstattung und Ausrüstung Brandschutz</b>							
		- 2 Hubschraubertauchretter							

Investitionsnr.	Name	Kostenstelle Code	Name	Kostenträger Code			Name		
Sachkonto	Bezeichnung	Ergebnis 2010	Ansatz 2011	Ansatz 2012	VE	Finanzplan 2013	Finanzplan 2014	Finanzplan 2015	Gesamt-Investitionen
<b>I37.12.005</b>	<b>Ausstattung und Ausrüstung Leitstelle</b>	37.07.0000005	Leitstelle			126.02.00.00		Leitstelle	
<b>78310000</b>	Ausz. f. d. Erwerb v. übrigem Sachanlagevermögen	0,00	0,00	-24.000,00	0,00	-17.000,00	-17.000,00	-17.000,00	-75.000,00
	<b>Summe Investition I37.12.005</b>	<b>0,00</b>	<b>0,00</b>	<b>-24.000,00</b>	<b>0,00</b>	<b>-17.000,00</b>	<b>-17.000,00</b>	<b>-17.000,00</b>	<b>-75.000,00</b>
<b>Erläuterungen</b>	<b>I37.12.005</b>	<b>Ausstattung und Ausrüstung Leitstelle</b>							
		- 2 Leitstellenstühle							
		- Ersatzbeschaffung Leitstelleneinrichtung							
		- Schnittstellenrechner							
		- Ersatzbeschaffung von IT-Technik und sonstigen Ausrüstungsgegenständen							
<b>I37.12.006</b>	<b>Inv. Zuschuss an GLM - Klimaanlage Leitstelle</b>	37.07.0000005	Leitstelle			126.02.00.00		Leitstelle	
<b>78150060</b>	Zuschüsse für Investitionen an Sondervermögen	0,00	0,00	-150.000,00	0,00	0,00	0,00	0,00	-150.000,00
	<b>Summe Investition I37.12.006</b>	<b>0,00</b>	<b>0,00</b>	<b>-150.000,00</b>	<b>0,00</b>	<b>0,00</b>	<b>0,00</b>	<b>0,00</b>	<b>-150.000,00</b>
<b>I37.12.007</b>	<b>Krankentransportwagen</b>	37.09.0000005	Rettungsdienst			127.01.02.00		Bodenrettung	
<b>78310000</b>	Ausz. f. d. Erwerb v. übrigem Sachanlagevermögen	0,00	0,00	-170.000,00	0,00	0,00	0,00	0,00	-170.000,00
	<b>Summe Investition I37.12.007</b>	<b>0,00</b>	<b>0,00</b>	<b>-170.000,00</b>	<b>0,00</b>	<b>0,00</b>	<b>0,00</b>	<b>0,00</b>	<b>-170.000,00</b>
<b>Erläuterungen</b>	<b>I37.12.007</b>	<b>Krankentransportwagen</b>							
		Erwerb zweier Fahrzeuge							
<b>I37.12.008</b>	<b>Ausrüstung und Ausstattung Rettungsdienst</b>	37.09.3000005	Rettungswache Feuerwehr			127.01.02.00		Bodenrettung	
<b>78310000</b>	Ausz. f. d. Erwerb v. übrigem Sachanlagevermögen	0,00	0,00	-300,00	0,00	-300,00	-300,00	-300,00	-1.200,00
	<b>Summe Investition I37.12.008</b>	<b>0,00</b>	<b>0,00</b>	<b>-300,00</b>	<b>0,00</b>	<b>-300,00</b>	<b>-300,00</b>	<b>-300,00</b>	<b>-1.200,00</b>



Investitionsnr.	Name	Kostenstelle Code	Name	Kostenträger Code			Name			
Sachkonto	Bezeichnung	Ergebnis 2010	Ansatz 2011	Ansatz 2012	VE	Finanzplan 2013	Finanzplan 2014	Finanzplan 2015	Gesamt-Investitionen	
<b>I37.12.009</b>	<b>Ausstattung und Ausrüstung Katastrophenschutz</b>	37.05.0000005	Katastrophenschutz			128.01.02.00		Katastrophenschutz		
<b>78310000</b>	Ausz. f. d. Erwerb v. übrigem Sachanlagevermögen	0,00	0,00	-300,00	0,00	-300,00	-300,00	-300,00	-1.200,00	
	<b>Summe Investition I37.12.009</b>	<b>0,00</b>	<b>0,00</b>	<b>-300,00</b>	<b>0,00</b>	<b>-300,00</b>	<b>-300,00</b>	<b>-300,00</b>	<b>-1.200,00</b>	
<b>I37.13.001</b>	<b>Einsatzfahrzeug</b>	37.04.0000005	Technik und Ausstattung			126.01.01.00		Gefahrenabwehr		
<b>78310000</b>	Ausz. f. d. Erwerb v. übrigem Sachanlagevermögen	0,00	0,00	0,00	0,00	-45.000,00	0,00	0,00	-45.000,00	
	<b>Summe Investition I37.13.001</b>	<b>0,00</b>	<b>0,00</b>	<b>0,00</b>	<b>0,00</b>	<b>-45.000,00</b>	<b>0,00</b>	<b>0,00</b>	<b>-45.000,00</b>	
<b>I37.13.002</b>	<b>Wechselladerfahrzeug</b>	37.05.0300005	SEG Arztgruppen			128.01.02.00		Katastrophenschutz		
<b>68110000</b>	Investitionszuweisungen vom Land	0,00	0,00	0,00	0,00	245.000,00	0,00	0,00	245.000,00	
<b>78310000</b>	Ausz. f. d. Erwerb v. übrigem Sachanlagevermögen	0,00	0,00	0,00	0,00	-370.000,00	0,00	0,00	-370.000,00	
	<b>Summe Investition I37.13.002</b>	<b>0,00</b>	<b>0,00</b>	<b>0,00</b>	<b>0,00</b>	<b>-125.000,00</b>	<b>0,00</b>	<b>0,00</b>	<b>-125.000,00</b>	
<b>Erläuterungen</b>	<b>I37.13.002</b>	<b>Wechselladerfahrzeug</b>								
		Erwerb eines Wechselladerfahrzeuges; dazugehörige Landesförderung (Förderrichtlinie "Katastrophenschutz FAG")								
<b>I37.13.003</b>	<b>Digitalisierung Funkanlage</b>	37.07.0000005	Leitstelle			126.02.00.00		Leitstelle		
<b>78310000</b>	Ausz. f. d. Erwerb v. übrigem Sachanlagevermögen	0,00	0,00	0,00	0,00	-500.000,00	0,00	0,00	-500.000,00	
	<b>Summe Investition I37.13.003</b>	<b>0,00</b>	<b>0,00</b>	<b>0,00</b>	<b>0,00</b>	<b>-500.000,00</b>	<b>0,00</b>	<b>0,00</b>	<b>-500.000,00</b>	
<b>Erläuterungen</b>	<b>I37.13.003</b>	<b>Digitalisierung Funkanlage</b>								
		Ersatz der analog betriebenen Funkanlage der Leitstelle durch eine Digitalfunkanlage								
<b>I37.13.004</b>	<b>Anbindung Schnittstelle Rettungswache</b>	37.09.4800005	Rettungswache Kirchmöser			127.01.02.00		Bodenrettung		

Investitionsnr.	Name	Kostenstelle Code	Name	Kostenträger Code			Name		
Sachkonto	Bezeichnung	Ergebnis 2010	Ansatz 2011	Ansatz 2012	VE	Finanzplan 2013	Finanzplan 2014	Finanzplan 2015	Gesamt-Investitionen
<b>78310000</b>	Ausz. f. d. Erwerb v. übrigem Sachanlagevermögen	0,00	0,00	0,00	0,00	-5.000,00	0,00	0,00	-5.000,00
	<b>Summe Investition I37.13.004</b>	<b>0,00</b>	<b>0,00</b>	<b>0,00</b>	<b>0,00</b>	<b>-5.000,00</b>	<b>0,00</b>	<b>0,00</b>	<b>-5.000,00</b>
<b>I37.13.005</b>	<b>Anbindung Schnittstelle Rettungshubschr.</b>	37.09.7000005	Luftrettungsstation			127.01.01.00		Luftrettung	
<b>78310000</b>	Ausz. f. d. Erwerb v. übrigem Sachanlagevermögen	0,00	0,00	0,00	0,00	-5.000,00	0,00	0,00	-5.000,00
	<b>Summe Investition I37.13.005</b>	<b>0,00</b>	<b>0,00</b>	<b>0,00</b>	<b>0,00</b>	<b>-5.000,00</b>	<b>0,00</b>	<b>0,00</b>	<b>-5.000,00</b>
<b>I37.13.006</b>	<b>Ausstattung und Ausrüstung Rettungsdienst</b>	37.09.0000005	Rettungsdienst			127.01.02.00		Bodenrettung	
<b>78310000</b>	Ausz. f. d. Erwerb v. übrigem Sachanlagevermögen	0,00	0,00	0,00	0,00	-75.000,00	0,00	0,00	-75.000,00
	<b>Summe Investition I37.13.006</b>	<b>0,00</b>	<b>0,00</b>	<b>0,00</b>	<b>0,00</b>	<b>-75.000,00</b>	<b>0,00</b>	<b>0,00</b>	<b>-75.000,00</b>
<b>I37.13.007</b>	<b>Rettungstransportwagen</b>	37.09.3600005	RTW (IPI / 2-2012)			127.01.02.00		Bodenrettung	
<b>78310000</b>	Ausz. f. d. Erwerb v. übrigem Sachanlagevermögen	0,00	0,00	0,00	0,00	-110.000,00	0,00	0,00	-110.000,00
	<b>Summe Investition I37.13.007</b>	<b>0,00</b>	<b>0,00</b>	<b>0,00</b>	<b>0,00</b>	<b>-110.000,00</b>	<b>0,00</b>	<b>0,00</b>	<b>-110.000,00</b>
<b>I37.13.008</b>	<b>Rettungstransportwagen</b>	37.09.3700005	RTW (IPI / 3-2012)			127.01.02.00		Bodenrettung	
<b>78310000</b>	Ausz. f. d. Erwerb v. übrigem Sachanlagevermögen	0,00	0,00	0,00	0,00	-110.000,00	0,00	0,00	-110.000,00
	<b>Summe Investition I37.13.008</b>	<b>0,00</b>	<b>0,00</b>	<b>0,00</b>	<b>0,00</b>	<b>-110.000,00</b>	<b>0,00</b>	<b>0,00</b>	<b>-110.000,00</b>
<b>I37.14.001</b>	<b>Rüstwagen</b>	37.04.1000005	Rüstwagen (IPI / 1-2014)			126.01.01.00		Gefahrenabwehr	
<b>68110000</b>	Investitionszuweisungen vom Land	0,00	0,00	0,00	0,00	0,00	301.000,00	0,00	301.000,00

Investitionsnr.	Name	Kostenstelle Code	Name	Kostenträger Code			Name			
Sachkonto	Bezeichnung	Ergebnis 2010	Ansatz 2011	Ansatz 2012	VE	Finanzplan 2013	Finanzplan 2014	Finanzplan 2015	Gesamt- Investitionen	
78310000	Ausz. f. d. Erwerb v. übrigem Sachanlagevermögen	0,00	0,00	0,00	0,00	0,00	-450.000,00	0,00	-450.000,00	
	<b>Summe Investition I37.14.001</b>	<b>0,00</b>	<b>0,00</b>	<b>0,00</b>	<b>0,00</b>	<b>0,00</b>	<b>-149.000,00</b>	<b>0,00</b>	<b>-149.000,00</b>	
I37.14.002	<b>Rettungstransportwagen</b>	37.09.5200005	RTW (IPI / 4-2012)			127.01.02.00		Bodenrettung		
78310000	Ausz. f. d. Erwerb v. übrigem Sachanlagevermögen	0,00	0,00	0,00	0,00	0,00	-110.000,00	0,00	-110.000,00	
	<b>Summe Investition I37.14.002</b>	<b>0,00</b>	<b>0,00</b>	<b>0,00</b>	<b>0,00</b>	<b>0,00</b>	<b>-110.000,00</b>	<b>0,00</b>	<b>-110.000,00</b>	
I37.14.003	<b>Notarzteinsatzfahrzeug</b>	37.09.3400005	NEF (IPI / 2-2014)			127.01.02.00		Bodenrettung		
78310000	Ausz. f. d. Erwerb v. übrigem Sachanlagevermögen	0,00	0,00	0,00	0,00	0,00	-70.000,00	0,00	-70.000,00	
	<b>Summe Investition I37.14.003</b>	<b>0,00</b>	<b>0,00</b>	<b>0,00</b>	<b>0,00</b>	<b>0,00</b>	<b>-70.000,00</b>	<b>0,00</b>	<b>-70.000,00</b>	
I37.15.001	<b>Löschfahrzeug</b>	37.04.0000005	Technik und Ausstattung			126.01.01.00		Gefahrenabwehr		
78310000	Ausz. f. d. Erwerb v. übrigem Sachanlagevermögen	0,00	0,00	0,00	0,00	0,00	0,00	-270.000,00	-270.000,00	
	<b>Summe Investition I37.15.001</b>	<b>0,00</b>	<b>0,00</b>	<b>0,00</b>	<b>0,00</b>	<b>0,00</b>	<b>0,00</b>	<b>-270.000,00</b>	<b>-270.000,00</b>	
<b>Erläuterungen</b>	<b>I37.15.001</b>	<b>Löschfahrzeug</b>		<b>Erwerb Löschfahrzeug FF Plaue (Planung 2016 Götting)</b>						
I37.15.002	<b>Rettungstransportwagen</b>	37.09.0000005	Rettungsdienst			127.01.02.00		Bodenrettung		
78310000	Ausz. f. d. Erwerb v. übrigem Sachanlagevermögen	0,00	0,00	0,00	0,00	0,00	0,00	-130.000,00	-130.000,00	
	<b>Summe Investition I37.15.002</b>	<b>0,00</b>	<b>0,00</b>	<b>0,00</b>	<b>0,00</b>	<b>0,00</b>	<b>0,00</b>	<b>-130.000,00</b>	<b>-130.000,00</b>	
I40.10.002	<b>Ausstattung Grundschulen</b>	40.00.0000005	Schulverwaltung			211.01		Grundschulen		

Investitionsnr.	Name	Kostenstelle Code	Name	Kostenträger Code			Name		
Sachkonto	Bezeichnung	Ergebnis 2010	Ansatz 2011	Ansatz 2012	VE	Finanzplan 2013	Finanzplan 2014	Finanzplan 2015	Gesamt- Investitionen
78310000	Ausz. f. d. Erwerb v. übrigem Sachanlagevermögen	0,00	-4.600,00	0,00	0,00	0,00	0,00	0,00	-4.600,00
78320000	Ausz. f. d. Erwerb v. geringwert. Wirtschaftsg.	5.047,98	0,00	0,00	0,00	0,00	0,00	0,00	0,00
	<b>Summe Investition I40.10.002</b>	<b>5.047,98</b>	<b>-4.600,00</b>	<b>0,00</b>	<b>0,00</b>	<b>0,00</b>	<b>0,00</b>	<b>0,00</b>	<b>-4.600,00</b>
<b>I40.10.003</b>	<b>Ausstattung Oberschulen</b>	40.00.0000005	Schulverwaltung			216.01		Oberschulen	
78310000	Ausz. f. d. Erwerb v. übrigem Sachanlagevermögen	0,00	-3.100,00	0,00	0,00	0,00	0,00	0,00	-3.100,00
78320000	Ausz. f. d. Erwerb v. geringwert. Wirtschaftsg.	1.630,30	0,00	0,00	0,00	0,00	0,00	0,00	0,00
	<b>Summe Investition I40.10.003</b>	<b>1.630,30</b>	<b>-3.100,00</b>	<b>0,00</b>	<b>0,00</b>	<b>0,00</b>	<b>0,00</b>	<b>0,00</b>	<b>-3.100,00</b>
<b>I40.10.004</b>	<b>Ausstattung Gymnasien</b>	40.00.0000005	Schulverwaltung			217.01		Gymnasien	
78310000	Ausz. f. d. Erwerb v. übrigem Sachanlagevermögen	0,00	-3.100,00	0,00	0,00	0,00	0,00	0,00	-3.100,00
78320000	Ausz. f. d. Erwerb v. geringwert. Wirtschaftsg.	15.331,96	0,00	0,00	0,00	0,00	0,00	0,00	0,00
	<b>Summe Investition I40.10.004</b>	<b>15.331,96</b>	<b>-3.100,00</b>	<b>0,00</b>	<b>0,00</b>	<b>0,00</b>	<b>0,00</b>	<b>0,00</b>	<b>-3.100,00</b>
<b>I40.10.005</b>	<b>ALT Ausstattung Förderschulen</b>	40.00.0000005	Schulverwaltung			221.01		Förderschulen	
78320000	Ausz. f. d. Erwerb v. geringwert. Wirtschaftsg.	6.490,26	0,00	0,00	0,00	0,00	0,00	0,00	0,00
	<b>Summe Investition I40.10.005</b>	<b>6.490,26</b>	<b>0,00</b>	<b>0,00</b>	<b>0,00</b>	<b>0,00</b>	<b>0,00</b>	<b>0,00</b>	<b>0,00</b>
<b>I40.10.006</b>	<b>PC Technik Oberstufenzentren</b>	40.00.0000005	Schulverwaltung			231.01		Oberstufenzentren	
78310000	Ausz. f. d. Erwerb v. übrigem Sachanlagevermögen	0,00	-1.100,00	0,00	0,00	0,00	0,00	0,00	-1.100,00

Investitionsnr.	Name	Kostenstelle Code	Name	Kostenträger Code			Name		
Sachkonto	Bezeichnung	Ergebnis 2010	Ansatz 2011	Ansatz 2012	VE	Finanzplan 2013	Finanzplan 2014	Finanzplan 2015	Gesamt- Investitionen
<b>78320000</b>	Ausz. f. d. Erwerb v. geringwert. Wirtschaftsg.	14.422,80	0,00	0,00	0,00	0,00	0,00	0,00	0,00
	<b>Summe Investition I40.10.006</b>	<b>14.422,80</b>	<b>-1.100,00</b>	<b>0,00</b>	<b>0,00</b>	<b>0,00</b>	<b>0,00</b>	<b>0,00</b>	<b>-1.100,00</b>
<b>I40.10.009</b>	<b>Geräte u. Ausstattung Oberstufenzentren</b>	40.00.0000005	Schulverwaltung			231.01		Oberstufenzentren	
<b>68110000</b>	Investitionszuweisungen vom Land	0,00	37.500,00	0,00	0,00	0,00	0,00	0,00	37.500,00
<b>78310000</b>	Ausz. f. d. Erwerb v. übrigem Sachanlagevermögen	0,00	-120.500,00	0,00	0,00	0,00	0,00	0,00	-120.500,00
	<b>Summe Investition I40.10.009</b>	<b>0,00</b>	<b>-83.000,00</b>	<b>0,00</b>	<b>0,00</b>	<b>0,00</b>	<b>0,00</b>	<b>0,00</b>	<b>-83.000,00</b>
<b>Erläuterungen I40.10.009</b>	<b>Geräte u. Ausstattung Oberstufenzentren</b>								
	- Ausstattungsgegenstände für Lehrbäckerei des OSZ Alfred Flakowski								
	- Errichtung eines Info-Terminals im OSZ Alfred Flakowski								
<b>I40.10.013</b>	<b>Investiver Zuschuss an GLM (Oberschulen)</b>	40.00.0000005	Schulverwaltung			216.01		Oberschulen	
<b>68110000</b>	Investitionszuweisungen vom Land	0,00	469.500,00	0,00	0,00	0,00	0,00	0,00	469.500,00
<b>78150060</b>	Zuschüsse für Investitionen an Sondervermögen	0,00	-725.200,00	0,00	0,00	0,00	0,00	0,00	-725.200,00
	<b>Summe Investition I40.10.013</b>	<b>0,00</b>	<b>-255.700,00</b>	<b>0,00</b>	<b>0,00</b>	<b>0,00</b>	<b>0,00</b>	<b>0,00</b>	<b>-255.700,00</b>
<b>Erläuterungen I40.10.013</b>	<b>Investiver Zuschuss an GLM (Oberschulen)</b>								
	- Spiel- und Sportanlagen Nicolaischule und Oberschule Brandenburg Nord								
	- Sanierung Berufsorientierte Oberschule Kirchmöser								
<b>I40.11.001</b>	<b>Ausstattung Grundschulen</b>	40.00.0000005	Schulverwaltung			211.01		Grundschulen	
<b>78310000</b>	Ausz. f. d. Erwerb v. übrigem Sachanlagevermögen	0,00	-45.900,00	0,00	0,00	0,00	0,00	0,00	-45.900,00
	<b>Summe Investition I40.11.001</b>	<b>0,00</b>	<b>-45.900,00</b>	<b>0,00</b>	<b>0,00</b>	<b>0,00</b>	<b>0,00</b>	<b>0,00</b>	<b>-45.900,00</b>
<b>Erläuterungen I40.11.001</b>	<b>Ausstattung Grundschulen</b>								

Investitionsnr.	Name	Kostenstelle Code	Name	Kostenträger Code			Name		
Sachkonto	Bezeichnung	Ergebnis 2010	Ansatz 2011	Ansatz 2012	VE	Finanzplan 2013	Finanzplan 2014	Finanzplan 2015	Gesamt- Investitionen
	- Installation einer Wechselsprechanlage in der K.-Sprengel-Schule								
	- Beschaffung interaktiver Tafeln für die Theodor-Fontane-Schule								
	- PC-Technik und sonstige Ausstattung für Grundschulen								
<b>I40.11.002</b>	<b>Investive Zuschüsse an GLM für Oberschulen</b>	40.00.0000005	Schulverwaltung			216.01			Oberschulen
<b>78150060</b>	Zuschüsse für Investitionen an Sondervermögen	0,00	-1.095.000,00	0,00	0,00	0,00	0,00	0,00	-1.095.000,00
	<b>Summe Investition I40.11.002</b>	<b>0,00</b>	<b>-1.095.000,00</b>	<b>0,00</b>	<b>0,00</b>	<b>0,00</b>	<b>0,00</b>	<b>0,00</b>	<b>-1.095.000,00</b>
<b>Erläuterungen</b>	<b>I40.11.002</b>	<b>Investive Zuschüsse an GLM für Oberschulen</b>							
	A. Berufsorientierte Schule Kirchmöser								
	- 2. Bauabschnitt Hüllensanierung								
	- Sanierung Sanitäranlagen und Heizung								
	- Einrichtung eines Fachunterrichtsraumes								
	- Ausbau von Kellerräumen für Unterrichtszwecke und Umsetzung des Raumkonzeptes								
	B. Erneuerung Hauptanschluss Nicolaischule								
<b>I40.11.003</b>	<b>Ausstattung Gymnasien</b>	40.00.0000005	Schulverwaltung			217.01			Gymnasien
<b>78310000</b>	Ausz. f. d. Erwerb v. übrigem Sachanlagevermögen	0,00	-43.800,00	0,00	0,00	0,00	0,00	0,00	-43.800,00
<b>78340000</b>	Ausz. f. d. Erwerb von immat. Vermögensgegenst.	0,00	-800,00	0,00	0,00	0,00	0,00	0,00	-800,00
	<b>Summe Investition I40.11.003</b>	<b>0,00</b>	<b>-44.600,00</b>	<b>0,00</b>	<b>0,00</b>	<b>0,00</b>	<b>0,00</b>	<b>0,00</b>	<b>-44.600,00</b>
<b>Erläuterungen</b>	<b>I40.11.003</b>	<b>Ausstattung Gymnasien</b>							
	- Beschaffung eines Schülerservers und Lehrereperimentiertisch für das B.-Brecht-Gymnasium								
	- Software Zellbiologie								
	- PC-Technik und sonstige Ausstattung für Gymnasien								
<b>I40.11.004</b>	<b>Ausstattung Förderschulen</b>	40.00.0000005	Schulverwaltung			221.01			Förderschulen

Investitionsnr.	Name	Kostenstelle Code	Name	Kostenträger Code			Name		
Sachkonto	Bezeichnung	Ergebnis 2010	Ansatz 2011	Ansatz 2012	VE	Finanzplan 2013	Finanzplan 2014	Finanzplan 2015	Gesamt- Investitionen
<b>78310000</b>	Ausz. f. d. Erwerb v. übrigem Sachanlagevermögen	0,00	-10.900,00	0,00	0,00	0,00	0,00	0,00	-10.900,00
<b>Summe Investition</b>	<b>I40.11.004</b>	<b>0,00</b>	<b>-10.900,00</b>	<b>0,00</b>	<b>0,00</b>	<b>0,00</b>	<b>0,00</b>	<b>0,00</b>	<b>-10.900,00</b>
<b>Erläuterungen</b>	<b>I40.11.004</b>	<b>Ausstattung Förderschulen</b>							
		- Beschaffung technischer Hilfsmittel für behinderte Schüler (mobile Computer mit Spezialtechnik)							
		- Beschaffung einer Telefonanlage und Planschrank für die J.-H.-Pestalozzi-Schule							
		- PC-Technik und sonstige Ausstattung für Förderschulen							
<b>I40.11.005</b>	<b>Ausstattung Oberstufenzentren</b>	40.00.0000005	Schulverwaltung			231.01		Oberstufenzentren	
<b>68110000</b>	Investitionszuweisungen vom Land	0,00	20.000,00	0,00	0,00	0,00	0,00	0,00	20.000,00
<b>78310000</b>	Ausz. f. d. Erwerb v. übrigem Sachanlagevermögen	0,00	-59.600,00	0,00	0,00	0,00	0,00	0,00	-59.600,00
<b>Summe Investition</b>	<b>I40.11.005</b>	<b>0,00</b>	<b>-39.600,00</b>	<b>0,00</b>	<b>0,00</b>	<b>0,00</b>	<b>0,00</b>	<b>0,00</b>	<b>-39.600,00</b>
<b>Erläuterungen</b>	<b>I40.11.005</b>	<b>Ausstattung Oberstufenzentren</b>							
		- Beschaffung von IT-Ausstattung für das Oberstufenzentrum Alfred Flakowski, dazugehöriger Sonderposten (EFRE-Förderung)							
		- PC-Technik und sonstige Ausstattung für Oberstufenzentren							
<b>I40.11.007</b>	<b>Ausstattung Oberschulen</b>	40.00.0000005	Schulverwaltung			216.01		Oberschulen	
<b>68110000</b>	Investitionszuweisungen vom Land	0,00	11.000,00	0,00	0,00	0,00	0,00	0,00	11.000,00
<b>78310000</b>	Ausz. f. d. Erwerb v. übrigem Sachanlagevermögen	0,00	-29.600,00	0,00	0,00	0,00	0,00	0,00	-29.600,00
<b>Summe Investition</b>	<b>I40.11.007</b>	<b>0,00</b>	<b>-18.600,00</b>	<b>0,00</b>	<b>0,00</b>	<b>0,00</b>	<b>0,00</b>	<b>0,00</b>	<b>-18.600,00</b>
<b>Erläuterungen</b>	<b>I40.11.007</b>	<b>Ausstattung Oberschulen</b>							
		- Beschaffung eines Mischpultes für die Oberschule Nord							
		- Beschaffung einer Musikanlage für die Nicolaischule							
		- PC-Technik und sonstige Ausstattung für Oberschulen							

Investitionsnr.	Name	Kostenstelle Code	Name	Kostenträger Code			Name		
Sachkonto	Bezeichnung	Ergebnis 2010	Ansatz 2011	Ansatz 2012	VE	Finanzplan 2013	Finanzplan 2014	Finanzplan 2015	Gesamt- Investitionen
- Sonderposten: Förderung vom Land für Ganztagschulen									
<b>I40.11.008</b>	<b>Software Nicolaischule</b>	40.00.0000005	Schulverwaltung			216.01.01.01		Nicolaischule	
<b>68110000</b>	Investitionszuweisungen vom Land	0,00	1.900,00	0,00	0,00	0,00	0,00	0,00	1.900,00
<b>78340000</b>	Ausz. f. d. Erwerb von immat. Vermögensgegenst.	0,00	-2.100,00	0,00	0,00	0,00	0,00	0,00	-2.100,00
	<b>Summe Investition I40.11.008</b>	<b>0,00</b>	<b>-200,00</b>	<b>0,00</b>	<b>0,00</b>	<b>0,00</b>	<b>0,00</b>	<b>0,00</b>	<b>-200,00</b>
<b>Erläuterungen</b>	<b>I40.11.008</b>	<b>Software Nicolaischule</b>							
Beschaffung von Lernsoftware für die Nicolaischule, dazugehöriger Sonderposten: Förderung vom Land für Ganztagschulen									
<b>I40.11.013</b>	<b>Investiver Zuschuss an GLM für Gymnasien</b>	40.00.0000005	Schulverwaltung			217.01.01.02		Bertolt-Brecht-Gymnasium	
<b>78150060</b>	Zuschüsse für Investitionen an Sondervermögen	0,00	-80.000,00	0,00	0,00	0,00	0,00	0,00	-80.000,00
	<b>Summe Investition I40.11.013</b>	<b>0,00</b>	<b>-80.000,00</b>	<b>0,00</b>	<b>0,00</b>	<b>0,00</b>	<b>0,00</b>	<b>0,00</b>	<b>-80.000,00</b>
<b>Erläuterungen</b>	<b>I40.11.013</b>	<b>Investiver Zuschuss an GLM für Gymnasien</b>							
B.-Brecht-Gymnasium Anbau eines behindertengerechten Zuganges (Fahrstuhl)									
<b>I40.11.014</b>	<b>Inv. Zuschuss Förderverein Gebr.-Grimm-Schule</b>	40.00.0000005	Schulverwaltung			211.01.01.03		Städtische Grundschule "Gebrüder Grimm"	
<b>78180000</b>	Zuschüsse für Investitionen an übrige Bereiche	0,00	-700,00	0,00	0,00	0,00	0,00	0,00	-700,00
	<b>Summe Investition I40.11.014</b>	<b>0,00</b>	<b>-700,00</b>	<b>0,00</b>	<b>0,00</b>	<b>0,00</b>	<b>0,00</b>	<b>0,00</b>	<b>-700,00</b>
<b>I40.12.001</b>	<b>Ausstattung und Ausrüstung Grundschulen</b>	40.00.0000005	Schulverwaltung			211.01		Grundschulen	
<b>78310000</b>	Ausz. f. d. Erwerb v. übrigem Sachanlagevermögen	0,00	0,00	-245.100,00	0,00	-16.100,00	-16.100,00	-16.100,00	-293.400,00
	<b>Summe Investition I40.12.001</b>	<b>0,00</b>	<b>0,00</b>	<b>-245.100,00</b>	<b>0,00</b>	<b>-16.100,00</b>	<b>-16.100,00</b>	<b>-16.100,00</b>	<b>-293.400,00</b>
<b>Erläuterungen</b>	<b>I40.12.001</b>	<b>Ausstattung und Ausrüstung Grundschulen</b>							



Investitionsnr.	Name	Kostenstelle Code	Name	Kostenträger Code			Name		
Sachkonto	Bezeichnung	Ergebnis 2010	Ansatz 2011	Ansatz 2012	VE	Finanzplan 2013	Finanzplan 2014	Finanzplan 2015	Gesamt- Investitionen
	- Sekretariatsausstattung W.-Busch-Schule								
	- Ausstattung Multifunktionsräume W.-Busch-Schule, Luckenberger Schule und Georg-Klingenberg-Schule								
	- IT-Technik und sonstige Ausrüstungsgegenstände für Grundschulen								
<b>I40.12.002</b>	<b>Ausstattung und Ausrüstung Oberschulen</b>	40.00.0000005	Schulverwaltung			216.01			Oberschulen
<b>78310000</b>	Ausz. f. d. Erwerb v. übrigem Sachanlagevermögen	0,00	0,00	-41.100,00	0,00	-22.100,00	-22.100,00	-22.100,00	-107.400,00
	<b>Summe Investition I40.12.002</b>	<b>0,00</b>	<b>0,00</b>	<b>-41.100,00</b>	<b>0,00</b>	<b>-22.100,00</b>	<b>-22.100,00</b>	<b>-22.100,00</b>	<b>-107.400,00</b>
<b>Erläuterungen I40.12.002</b>	<b>Ausstattung und Ausrüstung Oberschulen</b>								
	- Küchenzeile für Ganztagsraum Nicolaischule								
	- Lehrküche Oberschule Brandenburg Nord								
	- IT-Technik und sonstige Ausrüstungsgegenstände für Oberschulen								
<b>I40.12.003</b>	<b>Ausstattung und Ausrüstung Gymnasien</b>	40.00.0000005	Schulverwaltung			217.01			Gymnasien
<b>78310000</b>	Ausz. f. d. Erwerb v. übrigem Sachanlagevermögen	0,00	0,00	-41.600,00	0,00	-41.600,00	-41.600,00	-41.600,00	-166.400,00
	<b>Summe Investition I40.12.003</b>	<b>0,00</b>	<b>0,00</b>	<b>-41.600,00</b>	<b>0,00</b>	<b>-41.600,00</b>	<b>-41.600,00</b>	<b>-41.600,00</b>	<b>-166.400,00</b>
<b>I40.12.004</b>	<b>Ausstattung und Ausrüstung Förderschulen</b>	40.00.0000005	Schulverwaltung			221.01			Förderschulen
<b>78310000</b>	Ausz. f. d. Erwerb v. übrigem Sachanlagevermögen	0,00	0,00	-8.900,00	0,00	-8.900,00	-8.900,00	-8.900,00	-35.600,00
	<b>Summe Investition I40.12.004</b>	<b>0,00</b>	<b>0,00</b>	<b>-8.900,00</b>	<b>0,00</b>	<b>-8.900,00</b>	<b>-8.900,00</b>	<b>-8.900,00</b>	<b>-35.600,00</b>
<b>Erläuterungen I40.12.004</b>	<b>Ausstattung und Ausrüstung Förderschulen</b>								
	- Technik für behinderte Schüler der J.-H.-Pestalozzi-Schule								
<b>I40.12.005</b>	<b>Ausstattung und Ausrüstung Oberstufenzentren</b>	40.00.0000005	Schulverwaltung			231.01			Oberstufenzentren
<b>68110000</b>	Investitionszuweisungen vom Land	0,00	0,00	20.000,00	0,00	0,00	0,00	0,00	20.000,00

Investitionsnr.	Name	Kostenstelle Code	Name	Kostenträger Code			Name		
Sachkonto	Bezeichnung	Ergebnis 2010	Ansatz 2011	Ansatz 2012	VE	Finanzplan 2013	Finanzplan 2014	Finanzplan 2015	Gesamt- Investitionen
<b>78310000</b>	Ausz. f. d. Erwerb v. übrigem Sachanlagevermögen	0,00	0,00	-51.700,00	0,00	-51.700,00	-11.700,00	-11.700,00	-126.800,00
	<b>Summe Investition I40.12.005</b>	<b>0,00</b>	<b>0,00</b>	<b>-31.700,00</b>	<b>0,00</b>	<b>-51.700,00</b>	<b>-11.700,00</b>	<b>-11.700,00</b>	<b>-106.800,00</b>
<b>I40.12.006</b>	<b>Ausstattung/Ausrüstung sonst. schulische Aufgaben</b>	40.00.0000005	Schulverwaltung			243.01		sonstige schulische Aufgaben	
<b>78310000</b>	Ausz. f. d. Erwerb v. übrigem Sachanlagevermögen	0,00	0,00	-800,00	0,00	-800,00	-800,00	-800,00	-3.200,00
	<b>Summe Investition I40.12.006</b>	<b>0,00</b>	<b>0,00</b>	<b>-800,00</b>	<b>0,00</b>	<b>-800,00</b>	<b>-800,00</b>	<b>-800,00</b>	<b>-3.200,00</b>
<b>Erläuterungen I40.12.006</b>	<b>Ausstattung/Ausrüstung sonst. schulische Aufgaben</b>								
	- PC-Technik für Förder- und Beratungsstellen								
<b>I40.12.007</b>	<b>Investive Zuschüsse an GLM für Oberschulen</b>	40.00.0000005	Schulverwaltung			216.01		Oberschulen	
<b>78150060</b>	Zuschüsse für Investitionen an Sondervermögen	0,00	0,00	-500.000,00	0,00	-750.000,00	-600.000,00	-600.000,00	-2.450.000,00
	<b>Summe Investition I40.12.007</b>	<b>0,00</b>	<b>0,00</b>	<b>-500.000,00</b>	<b>0,00</b>	<b>-750.000,00</b>	<b>-600.000,00</b>	<b>-600.000,00</b>	<b>-2.450.000,00</b>
<b>Erläuterungen I40.12.007</b>	<b>Investive Zuschüsse an GLM für Oberschulen</b>								
	A) Berufsorientierte Oberschule Kirchmöser, 2. Bauabschnitt								
	B) Nicolaischule, 1. Bauabschnitt								
<b>I41.10.001</b>	<b>Investitionszuschuss Jüd. Gemeinde</b>	41.01.0000005	Kulturangelegenheiten			284.01.04.00		Kulturprojekte	
<b>68110000</b>	Investitionszuweisungen vom Land	0,00	7.600,00	0,00	0,00	0,00	0,00	0,00	7.600,00
<b>78180000</b>	Zuschüsse für Investitionen an übrige Bereiche	0,00	-10.000,00	0,00	0,00	0,00	0,00	0,00	-10.000,00
	<b>Summe Investition I41.10.001</b>	<b>0,00</b>	<b>-2.400,00</b>	<b>0,00</b>	<b>0,00</b>	<b>0,00</b>	<b>0,00</b>	<b>0,00</b>	<b>-2.400,00</b>
<b>I41.11.003</b>	<b>Investiver Zuschuss Brandenburger Theater</b>	41.01.0000005	Kulturangelegenheiten			261.01.01.00		Brandenburger Theater GmbH	
<b>78150020</b>	Zuschüsse für Investitionen an verb. Unternehmen	0,00	-86.000,00	0,00	0,00	0,00	0,00	0,00	-86.000,00

Investitionsnr.	Name	Kostenstelle Code	Name	Kostenträger Code	Name					
Sachkonto	Bezeichnung	Ergebnis 2010	Ansatz 2011	Ansatz 2012	VE	Finanzplan 2013	Finanzplan 2014	Finanzplan 2015	Gesamt-Investitionen	
	<b>Summe Investition</b>	<b>0,00</b>	<b>-86.000,00</b>	<b>0,00</b>	<b>0,00</b>	<b>0,00</b>	<b>0,00</b>	<b>0,00</b>	<b>-86.000,00</b>	
<b>Erläuterungen</b>	<b>I41.11.003</b>	<b>Investiver Zuschuss Brandenburger Theater</b>								
	Investiver Zuschuss an Theater mit SVV Beschluss 111/2012 um 60.000,00 EUR erhöht auf 146.000,00 EUR									
<b>I41.12.001</b>	<b>Dauerausstellung Stadtmuseum im Frey-Haus</b>	41.02.1000005	Museum im Frey-Haus			252.01.01.03		Erarbeitung u. Präsentation von Dauerausstellungen		
<b>68110000</b>	Investitionszuweisungen vom Land	0,00	0,00	0,00	0,00	70.000,00	0,00	0,00	70.000,00	
<b>68160000</b>	Investitionszuschüsse von sonst. öff. Sonderrechn.	0,00	0,00	0,00	0,00	7.500,00	0,00	0,00	7.500,00	
<b>68180000</b>	Investitionszuschüsse von übrigen Bereichen	0,00	0,00	0,00	0,00	37.500,00	0,00	0,00	37.500,00	
<b>78310000</b>	Ausz. f. d. Erwerb v. übrigem Sachanlagevermögen	0,00	0,00	-26.000,00	0,00	-115.000,00	0,00	0,00	-141.000,00	
	<b>Summe Investition</b>	<b>0,00</b>	<b>0,00</b>	<b>-26.000,00</b>	<b>0,00</b>	<b>0,00</b>	<b>0,00</b>	<b>0,00</b>	<b>-26.000,00</b>	
<b>Erläuterungen</b>	<b>I41.12.001</b>	<b>Dauerausstellung Stadtmuseum im Frey-Haus</b>								
	2012: Anschaffung von zwei Medienstationen									
<b>I41.12.002</b>	<b>Investiver Zuschuss an Brandenburger Theater</b>	41.01.0000005	Kulturangelegenheiten			261.01.01.00		Brandenburger Theater GmbH		
<b>78150020</b>	Zuschüsse für Investitionen an verb. Unternehmen	0,00	0,00	-146.000,00	0,00	-146.000,00	-146.000,00	-146.000,00	-584.000,00	
	<b>Summe Investition</b>	<b>0,00</b>	<b>0,00</b>	<b>-146.000,00</b>	<b>0,00</b>	<b>-146.000,00</b>	<b>-146.000,00</b>	<b>-146.000,00</b>	<b>-584.000,00</b>	
<b>I42.11.001</b>	<b>Ausstattung Bibliothek</b>	42.02.0100005	Hauptstelle			272.01.01.01		Ausleihe/Vermittlung Medien / Info		
<b>78310000</b>	Ausz. f. d. Erwerb v. übrigem Sachanlagevermögen	0,00	-6.000,00	0,00	0,00	0,00	0,00	0,00	-6.000,00	
	<b>Summe Investition</b>	<b>0,00</b>	<b>-6.000,00</b>	<b>0,00</b>	<b>0,00</b>	<b>0,00</b>	<b>0,00</b>	<b>0,00</b>	<b>-6.000,00</b>	
<b>I42.13.001</b>	<b>Ausstattung und Ausrüstung Fouqué-Bibliothek</b>	42.02.0100005	Hauptstelle			272.01.01.01		Ausleihe/Vermittlung Medien / Info		

Investitionsnr.	Name	Kostenstelle Code	Name	Kostenträger Code			Name	Gesamt- Investitionen			
				Ergebnis 2010	Ansatz 2011	Ansatz 2012			VE	Finanzplan 2013	Finanzplan 2014
Sachkonto	Bezeichnung										
<b>78310000</b>	Ausz. f. d. Erwerb v. übrigem Sachanlagevermögen			0,00	0,00	0,00	0,00	-5.000,00	0,00	0,00	-5.000,00
	<b>Summe Investition</b>	<b>I42.13.001</b>		<b>0,00</b>	<b>0,00</b>	<b>0,00</b>	<b>0,00</b>	<b>-5.000,00</b>	<b>0,00</b>	<b>0,00</b>	<b>-5.000,00</b>
<b>I43.11.001</b>	<b>Software Volkshochschule</b>	43.00.0000005	Volkshochschule					271.01.00.00			Volkshochschulkurse
<b>78340000</b>	Ausz. f. d. Erwerb von immat. Vermögensgegenst.			0,00	-1.300,00	0,00	0,00	0,00	0,00	0,00	-1.300,00
	<b>Summe Investition</b>	<b>I43.11.001</b>		<b>0,00</b>	<b>-1.300,00</b>	<b>0,00</b>	<b>0,00</b>	<b>0,00</b>	<b>0,00</b>	<b>0,00</b>	<b>-1.300,00</b>
<b>I43.11.002</b>	<b>Ausstattung Volkshochschule</b>	43.01.0100005	Lehrbereich 1					271.01.01.00			Menschen und Gesellschaft
<b>68110000</b>	Investitionszuweisungen vom Land			0,00	300,00	0,00	0,00	0,00	0,00	0,00	300,00
<b>78310000</b>	Ausz. f. d. Erwerb v. übrigem Sachanlagevermögen			0,00	-900,00	0,00	0,00	0,00	0,00	0,00	-900,00
	<b>Summe Investition</b>	<b>I43.11.002</b>		<b>0,00</b>	<b>-600,00</b>	<b>0,00</b>	<b>0,00</b>	<b>0,00</b>	<b>0,00</b>	<b>0,00</b>	<b>-600,00</b>
<b>I43.12.001</b>	<b>Software Volkshochschule</b>	43.00.0000005	Volkshochschule					271.01			Volkshochschule
<b>78340000</b>	Ausz. f. d. Erwerb von immat. Vermögensgegenst.			0,00	0,00	-1.500,00	0,00	-3.200,00	-500,00	-1.500,00	-6.700,00
	<b>Summe Investition</b>	<b>I43.12.001</b>		<b>0,00</b>	<b>0,00</b>	<b>-1.500,00</b>	<b>0,00</b>	<b>-3.200,00</b>	<b>-500,00</b>	<b>-1.500,00</b>	<b>-6.700,00</b>
<b>I43.12.002</b>	<b>Ausstattung und Ausrüstung Volkshochschule</b>	43.00.0000005	Volkshochschule					271.01			Volkshochschule
<b>78310000</b>	Ausz. f. d. Erwerb v. übrigem Sachanlagevermögen			0,00	0,00	-2.500,00	0,00	-1.500,00	-4.000,00	-2.500,00	-10.500,00
	<b>Summe Investition</b>	<b>I43.12.002</b>		<b>0,00</b>	<b>0,00</b>	<b>-2.500,00</b>	<b>0,00</b>	<b>-1.500,00</b>	<b>-4.000,00</b>	<b>-2.500,00</b>	<b>-10.500,00</b>
<b>I44.11.001</b>	<b>Ausstattung Musikschule</b>	44.00.0000005	Musikschule					263.01			Musikschule

Investitionsnr.	Name	Kostenstelle Code	Name	Kostenträger Code	Name					
Sachkonto	Bezeichnung	Ergebnis 2010	Ansatz 2011	Ansatz 2012	VE	Finanzplan 2013	Finanzplan 2014	Finanzplan 2015	Gesamt- Investitionen	
<b>78310000</b>	Ausz. f. d. Erwerb v. übrigem Sachanlagevermögen	0,00	-1.000,00	0,00	0,00	0,00	0,00	0,00	-1.000,00	
	<b>Summe Investition I44.11.001</b>	<b>0,00</b>	<b>-1.000,00</b>	<b>0,00</b>	<b>0,00</b>	<b>0,00</b>	<b>0,00</b>	<b>0,00</b>	<b>-1.000,00</b>	
<b>Erläuterungen</b>	<b>I44.11.001</b>	<b>Ausstattung Musikschule</b>								
		Beschaffung einer Telekommunikationsanlage								
<b>I46.10.001</b>	<b>Investiver Zuschuss GLM (Reko Sportplätze)</b>	46.00.0000005		Sportverwaltung		424.01.02.20		Caasmanstr., mit Sportgebäude		
<b>78150060</b>	Zuschüsse für Investitionen an Sondervermögen	0,00	-398.600,00	0,00	0,00	0,00	0,00	0,00	-398.600,00	
	<b>Summe Investition I46.10.001</b>	<b>0,00</b>	<b>-398.600,00</b>	<b>0,00</b>	<b>0,00</b>	<b>0,00</b>	<b>0,00</b>	<b>0,00</b>	<b>-398.600,00</b>	
<b>Erläuterungen</b>	<b>I46.10.001</b>	<b>Investiver Zuschuss GLM (Reko Sportplätze)</b>								
		Rekonstruktion des Sportplatzes Caasmanstraße								
<b>I46.10.003</b>	<b>Investiver Zuschuss GLM (Sanierung Regattastrecke)</b>	46.00.0000005		Sportverwaltung		424.01.03.00		Regattastrecke		
<b>68110000</b>	Investitionszuweisungen vom Land	0,00	3.003.200,00	0,00	0,00	0,00	0,00	0,00	3.003.200,00	
<b>78150060</b>	Zuschüsse für Investitionen an Sondervermögen	0,00	-2.847.500,00	0,00	0,00	0,00	0,00	0,00	-2.847.500,00	
	<b>Summe Investition I46.10.003</b>	<b>0,00</b>	<b>155.700,00</b>	<b>0,00</b>	<b>0,00</b>	<b>0,00</b>	<b>0,00</b>	<b>0,00</b>	<b>155.700,00</b>	
<b>I46.10.004</b>	<b>Investitionszuschuss an Sportvereine</b>	46.00.0000005		Sportverwaltung		421.01.01.08		Zuschuss Unterhaltungsmaßnahmen		
<b>68110000</b>	Investitionszuweisungen vom Land	0,00	7.600,00	0,00	0,00	0,00	0,00	0,00	7.600,00	
<b>78180000</b>	Zuschüsse für Investitionen an übrige Bereiche	0,00	-10.000,00	0,00	0,00	0,00	0,00	0,00	-10.000,00	
	<b>Summe Investition I46.10.004</b>	<b>0,00</b>	<b>-2.400,00</b>	<b>0,00</b>	<b>0,00</b>	<b>0,00</b>	<b>0,00</b>	<b>0,00</b>	<b>-2.400,00</b>	
<b>Erläuterungen</b>	<b>I46.10.004</b>	<b>Investitionszuschuss an Sportvereine</b>								
		Investiver Zuschuss an Ruderclub Plaue e.V.								

Investitionsnr.	Name	Kostenstelle Code	Name	Kostenträger Code			Name		
Sachkonto	Bezeichnung	Ergebnis 2010	Ansatz 2011	Ansatz 2012	VE	Finanzplan 2013	Finanzplan 2014	Finanzplan 2015	Gesamt- Investitionen
<b>146.10.005</b>	<b>Investitionszuschuss an Sportvereine</b>	46.00.0000005	Sportverwaltung			421.01.01.07			Zuschuss für Beschaffung von Geräten und Ausrüstungen
<b>68110000</b>	Investitionszuweisungen vom Land	0,00	18.400,00	0,00	0,00	0,00	0,00	0,00	18.400,00
<b>78180000</b>	Zuschüsse für Investitionen an übrige Bereiche	0,00	-24.100,00	0,00	0,00	0,00	0,00	0,00	-24.100,00
	<b>Summe Investition 146.10.005</b>	<b>0,00</b>	<b>-5.700,00</b>	<b>0,00</b>	<b>0,00</b>	<b>0,00</b>	<b>0,00</b>	<b>0,00</b>	<b>-5.700,00</b>
<b>Erläuterungen</b>	<b>146.10.005</b>	<b>Investitionszuschuss an Sportvereine</b>							
		Investive Zuschüsse an Fliegerclub Brandenburg, Sportverein Sportfreunde, Reit- und Fahrverein							
<b>146.11.001</b>	<b>Ausstattung und Ausrüstung Sportstätten</b>	46.00.0000005	Sportverwaltung			424.01			Sportstätten
<b>78310000</b>	Ausz. f. d. Erwerb v. übrigem Sachanlagevermögen	0,00	-20.000,00	0,00	0,00	0,00	0,00	0,00	-20.000,00
	<b>Summe Investition 146.11.001</b>	<b>0,00</b>	<b>-20.000,00</b>	<b>0,00</b>	<b>0,00</b>	<b>0,00</b>	<b>0,00</b>	<b>0,00</b>	<b>-20.000,00</b>
<b>Erläuterungen</b>	<b>146.11.001</b>	<b>Ausstattung und Ausrüstung Sportstätten</b>							
		Beschaffung für kommunale Sportstätten und Regattastrecke							
<b>146.11.007</b>	<b>Investiver Zuschuss Marienbad</b>	46.00.0000005	Sportverwaltung			424.02.00.00			Marienbad
<b>78150020</b>	Zuschüsse für Investitionen an verb. Unternehmen	0,00	-25.000,00	0,00	0,00	0,00	0,00	0,00	-25.000,00
	<b>Summe Investition 146.11.007</b>	<b>0,00</b>	<b>-25.000,00</b>	<b>0,00</b>	<b>0,00</b>	<b>0,00</b>	<b>0,00</b>	<b>0,00</b>	<b>-25.000,00</b>
<b>146.11.008</b>	<b>Inv.Zuschuss GLM (Hüllensan. Sporthalle Krugpark)</b>	46.00.0000005	Sportverwaltung			424.01.01.16			Krugpark
<b>78150060</b>	Zuschüsse für Investitionen an Sondervermögen	0,00	-150.000,00	0,00	0,00	0,00	0,00	0,00	-150.000,00
	<b>Summe Investition 146.11.008</b>	<b>0,00</b>	<b>-150.000,00</b>	<b>0,00</b>	<b>0,00</b>	<b>0,00</b>	<b>0,00</b>	<b>0,00</b>	<b>-150.000,00</b>
<b>146.11.009</b>	<b>Inv.Zuschuss GLM (2.BA Sportplatz Caasmannstr.)</b>	46.00.0000005	Sportverwaltung			424.01.02.20			Caasmannstr., mit Sportgebäude

Investitionsnr.	Name	Kostenstelle Code	Name	Kostenträger Code	Name					
Sachkonto	Bezeichnung	Ergebnis 2010	Ansatz 2011	Ansatz 2012	VE	Finanzplan 2013	Finanzplan 2014	Finanzplan 2015	Gesamt-Investitionen	
<b>78150060</b>	Zuschüsse für Investitionen an Sondervermögen	0,00	-100.000,00	0,00	0,00	0,00	0,00	0,00	-100.000,00	
	<b>Summe Investition I46.11.009</b>	<b>0,00</b>	<b>-100.000,00</b>	<b>0,00</b>	<b>0,00</b>	<b>0,00</b>	<b>0,00</b>	<b>0,00</b>	<b>-100.000,00</b>	
<b>I46.11.011</b>	<b>Zuschüsse für Investitionen an übrige Bereiche</b>	46.00.0000005		Sportverwaltung		421.01		Förderung des Sports		
<b>78180000</b>	Zuschüsse für Investitionen an übrige Bereiche	0,00	-30.000,00	0,00	0,00	0,00	0,00	0,00	-30.000,00	
	<b>Summe Investition I46.11.011</b>	<b>0,00</b>	<b>-30.000,00</b>	<b>0,00</b>	<b>0,00</b>	<b>0,00</b>	<b>0,00</b>	<b>0,00</b>	<b>-30.000,00</b>	
<b>Erläuterungen</b>	<b>I46.11.011</b>	<b>Zuschüsse für Investitionen an übrige Bereiche</b>								
		Investive Zuschüsse an Brandenburger Sportvereine für die Anschaffung von Sportgeräten; angesetzte Nutzungsdauer der Sportgeräte: jeweils 10 Jahre; Zeitpunkt der Aktivierung: Dezember 2011								
<b>I46.12.001</b>	<b>Investiver Zuschuss an Marienbad</b>	46.00.0000005		Sportverwaltung		424.02.00.00		Marienbad		
<b>78150060</b>	Zuschüsse für Investitionen an Sondervermögen	0,00	0,00	-93.000,00	0,00	-190.000,00	-25.000,00	-25.000,00	-333.000,00	
	<b>Summe Investition I46.12.001</b>	<b>0,00</b>	<b>0,00</b>	<b>-93.000,00</b>	<b>0,00</b>	<b>-190.000,00</b>	<b>-25.000,00</b>	<b>-25.000,00</b>	<b>-333.000,00</b>	
<b>I46.12.002</b>	<b>Inv.Zuschuss GLM (Sporthalle am Krugpark)</b>	46.00.0000005		Sportverwaltung		424.01.01.16		Krugpark		
<b>78150060</b>	Zuschüsse für Investitionen an Sondervermögen	0,00	0,00	-185.000,00	0,00	-200.000,00	0,00	0,00	-385.000,00	
	<b>Summe Investition I46.12.002</b>	<b>0,00</b>	<b>0,00</b>	<b>-185.000,00</b>	<b>0,00</b>	<b>-200.000,00</b>	<b>0,00</b>	<b>0,00</b>	<b>-385.000,00</b>	
<b>I46.12.003</b>	<b>Inv.Zuschuss GLM (Sportplatz W.-Ausländer-Str.)</b>	46.00.0000005		Sportverwaltung		424.01.02.05		W.-Ausländer-Str., mit Sportgebäude		
<b>78150060</b>	Zuschüsse für Investitionen an Sondervermögen	0,00	0,00	-20.000,00	0,00	0,00	0,00	0,00	-20.000,00	
	<b>Summe Investition I46.12.003</b>	<b>0,00</b>	<b>0,00</b>	<b>-20.000,00</b>	<b>0,00</b>	<b>0,00</b>	<b>0,00</b>	<b>0,00</b>	<b>-20.000,00</b>	
<b>I46.12.004</b>	<b>Investive Zuschüsse an Sportvereine</b>	46.00.0000005		Sportverwaltung		421.01		Förderung des Sports		

Investitionsnr.	Name	Kostenstelle Code	Name	Kostenträger Code			Name		
Sachkonto	Bezeichnung	Ergebnis 2010	Ansatz 2011	Ansatz 2012	VE	Finanzplan 2013	Finanzplan 2014	Finanzplan 2015	Gesamt-Investitionen
<b>78180000</b>	Zuschüsse für Investitionen an übrige Bereiche	0,00	0,00	-20.000,00	0,00	-20.000,00	-20.000,00	-20.000,00	-80.000,00
	<b>Summe Investition</b>	<b>0,00</b>	<b>0,00</b>	<b>-20.000,00</b>	<b>0,00</b>	<b>-20.000,00</b>	<b>-20.000,00</b>	<b>-20.000,00</b>	<b>-80.000,00</b>
<b>Erläuterungen</b>	<b>I46.12.004</b>	<b>Investive Zuschüsse an Sportvereine</b>							
	Zuschüsse gemäß der Richtlinie zur Sportförderung								
<b>146.12.005</b>	<b>Ausstattung und Ausrüstung von Sportstätten</b>	46.00.0000005	Sportverwaltung			424.01			Sportstätten
<b>78310000</b>	Ausz. f. d. Erwerb v. übrigem Sachanlagevermögen	0,00	0,00	-21.800,00	0,00	-21.800,00	-21.800,00	-21.800,00	-87.200,00
	<b>Summe Investition</b>	<b>0,00</b>	<b>0,00</b>	<b>-21.800,00</b>	<b>0,00</b>	<b>-21.800,00</b>	<b>-21.800,00</b>	<b>-21.800,00</b>	<b>-87.200,00</b>
<b>Erläuterungen</b>	<b>I46.12.005</b>	<b>Ausstattung und Ausrüstung von Sportstätten</b>							
	Beschaffung von Sportgeräten für kommunale Sportstätten und Regattastrecke								
<b>146.13.001</b>	<b>Inv. Zuschuss an GLM (Sportplatz Sprengelschule)</b>	46.00.0000005	Sportverwaltung			424.01.02.15			Ziesarer Landstr. (Krugpark)
<b>78150060</b>	Zuschüsse für Investitionen an Sondervermögen	0,00	0,00	0,00	0,00	-50.000,00	-250.000,00	-250.000,00	-550.000,00
	<b>Summe Investition</b>	<b>0,00</b>	<b>0,00</b>	<b>0,00</b>	<b>0,00</b>	<b>-50.000,00</b>	<b>-250.000,00</b>	<b>-250.000,00</b>	<b>-550.000,00</b>
<b>150.10.001</b>	<b>Einrichtung Schnittstelle f. Software OpenProsoz</b>	50.00.0000005	Soziales und Wohnen			311.03.00.00			Eingliederungshilfe für behinderte Menschen
<b>78340000</b>	Ausz. f. d. Erwerb von immat. Vermögensgegenst.	0,00	-1.500,00	0,00	0,00	0,00	0,00	0,00	-1.500,00
	<b>Summe Investition</b>	<b>0,00</b>	<b>-1.500,00</b>	<b>0,00</b>	<b>0,00</b>	<b>0,00</b>	<b>0,00</b>	<b>0,00</b>	<b>-1.500,00</b>
<b>150.11.001</b>	<b>Erwerb d. Software OPEN Cockpit, OPEN TOP QW</b>	50.00.0000005	Soziales und Wohnen			311.03.00.00			Eingliederungshilfe für behinderte Menschen
<b>78340000</b>	Ausz. f. d. Erwerb von immat. Vermögensgegenst.	0,00	-11.400,00	0,00	0,00	0,00	0,00	0,00	-11.400,00
	<b>Summe Investition</b>	<b>0,00</b>	<b>-11.400,00</b>	<b>0,00</b>	<b>0,00</b>	<b>0,00</b>	<b>0,00</b>	<b>0,00</b>	<b>-11.400,00</b>



Investitionsnr.	Name	Kostenstelle Code	Name	Kostenträger Code			Name		
Sachkonto	Bezeichnung	Ergebnis 2010	Ansatz 2011	Ansatz 2012	VE	Finanzplan 2013	Finanzplan 2014	Finanzplan 2015	Gesamt-Investitionen
<b>150.11.002</b>	<b>Erwerb der Software ELENA (Wohn- u. Elterngeld)</b>	50.03.0000005	Wohngeld / Wohnungswesen / besondere soziale Leistungen			351.01			sonstige soziale Hilfen und Leistungen
<b>78340000</b>	Ausz. f. d. Erwerb von immat. Vermögensgegenst.	0,00	-9.000,00	0,00	0,00	0,00	0,00	0,00	-9.000,00
	<b>Summe Investition I50.11.002</b>	<b>0,00</b>	<b>-9.000,00</b>	<b>0,00</b>	<b>0,00</b>	<b>0,00</b>	<b>0,00</b>	<b>0,00</b>	<b>-9.000,00</b>
<b>150.11.003</b>	<b>Erwerb eines Beurkundungs-Moduls für PROSOZ 14plus</b>	50.01.0000005	Grundsatzangelegenheiten / Unterhalt / Beurkundungen / HLU			363.06.04.00			Beurkundungen
<b>78340000</b>	Ausz. f. d. Erwerb von immat. Vermögensgegenst.	0,00	-11.700,00	0,00	0,00	0,00	0,00	0,00	-11.700,00
	<b>Summe Investition I50.11.003</b>	<b>0,00</b>	<b>-11.700,00</b>	<b>0,00</b>	<b>0,00</b>	<b>0,00</b>	<b>0,00</b>	<b>0,00</b>	<b>-11.700,00</b>
<b>150.12.001</b>	<b>Einführung SEPA - Euro-Norm im Zahlungsverkehr</b>	50.00.0000005	Soziales und Wohnen			311.01.00.00			Hilfen zum Lebensunterhalt (3. Kapitel SGB XII)
<b>78340000</b>	Ausz. f. d. Erwerb von immat. Vermögensgegenst.	0,00	0,00	-2.000,00	0,00	0,00	0,00	0,00	-2.000,00
	<b>Summe Investition I50.12.001</b>	<b>0,00</b>	<b>0,00</b>	<b>-2.000,00</b>	<b>0,00</b>	<b>0,00</b>	<b>0,00</b>	<b>0,00</b>	<b>-2.000,00</b>
<b>150.12.002</b>	<b>Erwerb/Erweiterung von Software</b>	50.00.0000005	Soziales und Wohnen			311.03.00.00			Eingliederungshilfe für behinderte Menschen
<b>78340000</b>	Ausz. f. d. Erwerb von immat. Vermögensgegenst.	0,00	0,00	-27.000,00	0,00	0,00	0,00	0,00	-27.000,00
	<b>Summe Investition I50.12.002</b>	<b>0,00</b>	<b>0,00</b>	<b>-27.000,00</b>	<b>0,00</b>	<b>0,00</b>	<b>0,00</b>	<b>0,00</b>	<b>-27.000,00</b>
<b>Erläuterungen</b>	<b>I50.12.002</b>	<b>Erwerb/Erweiterung von Software</b>							
		- Erwerb von OPEN Controlling (BI)							
		- Erwerb von OPEN Cockpit, OPEN TOP QW - gemeinsame Einrichtungsdatenbank im Land Brandenburg (in 2011 nicht umgesetzt)							
		- Erwerb eines Moduls von OPEN Prosoz für die Einnahmeverwaltung							
<b>150.12.003</b>	<b>Erweiterung Prosoz 14plus mit Beurkundungsmodul</b>	50.00.0000005	Soziales und Wohnen			363.06.04.00			Beurkundungen
<b>78340000</b>	Ausz. f. d. Erwerb von immat. Vermögensgegenst.	0,00	0,00	-11.700,00	0,00	0,00	0,00	0,00	-11.700,00

Investitionsnr.	Name	Kostenstelle Code	Name	Kostenträger Code			Name		
Sachkonto	Bezeichnung	Ergebnis 2010	Ansatz 2011	Ansatz 2012	VE	Finanzplan 2013	Finanzplan 2014	Finanzplan 2015	Gesamt-Investitionen
<b>Summe Investition</b>	<b>I50.12.003</b>	<b>0,00</b>	<b>0,00</b>	<b>-11.700,00</b>	<b>0,00</b>	<b>0,00</b>	<b>0,00</b>	<b>0,00</b>	<b>-11.700,00</b>
<b>Erläuterungen</b>	<b>I50.12.003</b>	<b>Erweiterung Prosoz 14plus mit Beurkundungsmodul</b>							
Erweiterung Prosoz 14plus mit Beurkundungsmodul (in 2011 nicht mehr umgesetzt)									
<b>I51.10.001</b>	<b>Beschaffung von Ausstattung f. Kitas in fr. Trägersch.</b>	51.01.0000005	Kindertagesbetreuung			365.01	Kindertagesstätten		
<b>75980050</b>	Skonto	87,40	0,00	0,00	0,00	0,00	0,00	0,00	0,00
<b>78310000</b>	Ausz. f. d. Erwerb v. übrigem Sachanlagevermögen	-4.282,60	-20.000,00	0,00	0,00	0,00	0,00	0,00	-20.000,00
<b>78320000</b>	Ausz. f. d. Erwerb v. geringwert. Wirtschaftsg.	4.195,20	-5.800,00	0,00	0,00	0,00	0,00	0,00	-5.800,00
<b>Summe Investition</b>	<b>I51.10.001</b>	<b>0,00</b>	<b>-25.800,00</b>	<b>0,00</b>	<b>0,00</b>	<b>0,00</b>	<b>0,00</b>	<b>0,00</b>	<b>-25.800,00</b>
<b>I51.10.002</b>	<b>Investiver Zuschuss an GLM (Kita-Sanierung, U3)</b>	51.01.0000005	Kindertagesbetreuung			365.01	Kindertagesstätten		
<b>68110000</b>	Investitionszuweisungen vom Land	0,00	423.700,00	0,00	0,00	0,00	0,00	0,00	423.700,00
<b>78150060</b>	Zuschüsse für Investitionen an Sondervermögen	0,00	-439.800,00	0,00	0,00	0,00	0,00	0,00	-439.800,00
<b>Summe Investition</b>	<b>I51.10.002</b>	<b>0,00</b>	<b>-16.100,00</b>	<b>0,00</b>	<b>0,00</b>	<b>0,00</b>	<b>0,00</b>	<b>0,00</b>	<b>-16.100,00</b>
<b>Erläuterungen</b>	<b>I51.10.002</b>	<b>Investiver Zuschuss an GLM (Kita-Sanierung, U3)</b>							
<u>Investiver Zuschuss an GLM für folgende Kita-Sanierungen (Fortführung aus 2010):</u>									
- Krippenbereich der Kita Wusterauer Anger i.H.v. 18.000 EUR									
- Kita Menschenkinder i.H.v. 135.100 EUR									
- DRK Kinderdorf Haus 5 und 6 i.H.v. 121.600 EUR									
- Erweiterung des Hortgebäudes der Luckenberger Schule (Hort Max und Moritz) i.H.v. 165.100 EUR									
<i>Förderung der Sanierung von Kinderkrippeneinrichtungen auf Grundlage des Gesetzes über Finanzhilfen des Bundes zum Ausbau der Tagesbetreuung für Kinder unter 3 Jahren (Krippe) - U3-Förderung</i>									
<b>I51.10.003</b>	<b>Investiver Zuschuss an GLM (Kita-Sanierung, KP II)</b>	51.01.0000005	Kindertagesbetreuung			365.01	Kindertagesstätten		

Investitionsnr.	Name	Kostenstelle Code	Name	Kostenträger Code			Name		
				Ergebnis 2010	Ansatz 2011	Ansatz 2012	VE	Finanzplan 2013	Finanzplan 2014
<b>Sachkonto</b>	<b>Bezeichnung</b>								
<b>68110000</b>	Investitionszuweisungen vom Land	0,00	493.700,00	0,00	0,00	0,00	0,00	0,00	493.700,00
<b>78150060</b>	Zuschüsse für Investitionen an Sondervermögen	0,00	-525.300,00	0,00	0,00	0,00	0,00	0,00	-525.300,00
	<b>Summe Investition I51.10.003</b>	<b>0,00</b>	<b>-31.600,00</b>	<b>0,00</b>	<b>0,00</b>	<b>0,00</b>	<b>0,00</b>	<b>0,00</b>	<b>-31.600,00</b>
<b>Erläuterungen</b>	<b>I51.10.003</b>	<b>Investiver Zuschuss an GLM (Kita-Sanierung, KP II)</b>							
		<u>Investiver Zuschuss an GLM für folgende Kita-Sanierungen (Fortführung aus 2010):</u>							
		- Kita Schmerzke i.H.v. 126.500 EUR							
		- Natur-Kinder-Garten i.H.v. 61.300 EUR							
		- Kita Schritt für Schritt i.H.v. 122.500 EUR							
		- Erweiterung des Hortgebäudes der Luckenberger Schule (Hort Max und Moritz) i.H.v. 215.000 EUR							
		<i>Förderung erfolgt aus Mitteln des Konjunkturpakets II gem. ZulnvG</i>							
<b>I51.11.002</b>	<b>Beschaffung einer Kita-Software</b>	51.01.0000005	Kindertagesbetreuung			365.01.02.00		Kindertagesstätten in freier Trägerschaft	
<b>78340000</b>	Ausz. f. d. Erwerb von immat. Vermögensgegenst.	0,00	-10.000,00	0,00	0,00	0,00	0,00	0,00	-10.000,00
	<b>Summe Investition I51.11.002</b>	<b>0,00</b>	<b>-10.000,00</b>	<b>0,00</b>	<b>0,00</b>	<b>0,00</b>	<b>0,00</b>	<b>0,00</b>	<b>-10.000,00</b>
<b>Erläuterungen</b>	<b>I51.11.002</b>	<b>Beschaffung einer Kita-Software</b>							
		Anschaffung eines Softwaresystems für die Bearbeitung der Betriebskostenzuschüsse für Kindertagesstätten in freier Trägerschaft (im Zuge der Einführung der neuen Finanzierungsrichtlinie)							
<b>I51.11.003</b>	<b>Beschaffung PC-Technik f. Station Junger Techniker</b>	51.04.0000005	Jugendförderung und Jugendarbeit			366.01.01.02		Station Junger Techniker	
<b>78310000</b>	Ausz. f. d. Erwerb v. übrigem Sachanlagevermögen	0,00	-2.000,00	0,00	0,00	0,00	0,00	0,00	-2.000,00
	<b>Summe Investition I51.11.003</b>	<b>0,00</b>	<b>-2.000,00</b>	<b>0,00</b>	<b>0,00</b>	<b>0,00</b>	<b>0,00</b>	<b>0,00</b>	<b>-2.000,00</b>
<b>I51.11.004</b>	<b>Beschaffung von Ausstattung f. Kindertagespfleget.</b>	51.01.0000005	Kindertagesbetreuung			361.02.00.00		Förderung von Kindern in Tagespflege	
<b>78310000</b>	Ausz. f. d. Erwerb v. übrigem Sachanlagevermögen	0,00	-2.400,00	0,00	0,00	0,00	0,00	0,00	-2.400,00

Investitionsnr.	Name	Kostenstelle Code	Name	Kostenträger Code			Name		
Sachkonto	Bezeichnung	Ergebnis 2010	Ansatz 2011	Ansatz 2012	VE	Finanzplan 2013	Finanzplan 2014	Finanzplan 2015	Gesamt- Investitionen
	<b>Summe Investition I51.11.004</b>	<b>0,00</b>	<b>-2.400,00</b>	<b>0,00</b>	<b>0,00</b>	<b>0,00</b>	<b>0,00</b>	<b>0,00</b>	<b>-2.400,00</b>
<b>I51.11.005</b>	<b>Beschaffung von Ausstattg.f.Kitas in fr.Trägersch.</b>	51.01.0000005	Kindertagesbetreuung			365.01		Kindertagesstätten	
<b>68110000</b>	Investitionszuweisungen vom Land	0,00	21.100,00	0,00	0,00	0,00	0,00	0,00	21.100,00
<b>78180000</b>	Zuschüsse für Investitionen an übrige Bereiche	0,00	-4.800,00	0,00	0,00	0,00	0,00	0,00	-4.800,00
<b>78310000</b>	Ausz. f. d. Erwerb v. übrigem Sachanlagevermögen	0,00	-86.300,00	0,00	0,00	0,00	0,00	0,00	-86.300,00
	<b>Summe Investition I51.11.005</b>	<b>0,00</b>	<b>-70.000,00</b>	<b>0,00</b>	<b>0,00</b>	<b>0,00</b>	<b>0,00</b>	<b>0,00</b>	<b>-70.000,00</b>
<b>I51.11.006</b>	<b>Investiver Zuschuss GLM (Kita-Sanierung, U3)</b>	51.01.0000005	Kindertagesbetreuung			365.01		Kindertagesstätten	
<b>68110000</b>	Investitionszuweisungen vom Land	0,00	190.000,00	0,00	0,00	0,00	0,00	0,00	190.000,00
<b>78150060</b>	Zuschüsse für Investitionen an Sondervermögen	0,00	-720.000,00	0,00	0,00	0,00	0,00	0,00	-720.000,00
	<b>Summe Investition I51.11.006</b>	<b>0,00</b>	<b>-530.000,00</b>	<b>0,00</b>	<b>0,00</b>	<b>0,00</b>	<b>0,00</b>	<b>0,00</b>	<b>-530.000,00</b>
<b>Erläuterungen</b>	<b>I51.11.006</b>	<b>Investiver Zuschuss GLM (Kita-Sanierung, U3)</b>							
		<u>Investiver Zuschuss an GLM für folgende Kita-Sanierungen in 2011:</u>							
		- Integrationskita Schritt für Schritt i.H.v. 630.000 EUR (U3-Förderung i.H.v. 190.000 EUR)							
		- Sanitäranlagen Hort Havelkids i.H.v. 90.000 EUR (Gotthardtschule)							
		<i>Förderung der Sanierung von Kinderkrippeneinrichtungen auf Grundlage des Gesetzes über Finanzhilfen des Bundes zum Ausbau der Tagesbetreuung für Kinder unter 3 Jahren - U3</i>							
<b>I51.12.001</b>	<b>Beschaffung von Ausstattg. f. Kindertagespflegest.</b>	51.01.0000005	Kindertagesbetreuung			361.02.00.00		Förderung von Kindern in Tagespflege	
<b>78310000</b>	Ausz. f. d. Erwerb v. übrigem Sachanlagevermögen	0,00	0,00	-3.200,00	0,00	-2.400,00	-2.400,00	-2.400,00	-10.400,00
	<b>Summe Investition I51.12.001</b>	<b>0,00</b>	<b>0,00</b>	<b>-3.200,00</b>	<b>0,00</b>	<b>-2.400,00</b>	<b>-2.400,00</b>	<b>-2.400,00</b>	<b>-10.400,00</b>

Investitionsnr.	Name	Kostenstelle Code	Name	Kostenträger Code			Name		
Sachkonto	Bezeichnung	Ergebnis 2010	Ansatz 2011	Ansatz 2012	VE	Finanzplan 2013	Finanzplan 2014	Finanzplan 2015	Gesamt-Investitionen
<b>I51.12.002</b>	<b>Beschaffung von Ausstattungf.Kitas in fr.Trägersch.</b>	51.01.0000005	Kindertagesbetreuung			365.01.02.00			Kindertagesstätten in freier Trägerschaft
<b>78310000</b>	Ausz. f. d. Erwerb v. übrigem Sachanlagevermögen	0,00	0,00	-20.000,00	0,00	0,00	0,00	0,00	-20.000,00
	<b>Summe Investition I51.12.002</b>	<b>0,00</b>	<b>0,00</b>	<b>-20.000,00</b>	<b>0,00</b>	<b>0,00</b>	<b>0,00</b>	<b>0,00</b>	<b>-20.000,00</b>
<b>I51.12.003</b>	<b>Investiver Zuschuss an GLM - Kita-Sanierung</b>	51.01.0000005	Kindertagesbetreuung			365.01			Kindertagesstätten
<b>68110000</b>	Investitionszuweisungen vom Land	0,00	0,00	556.400,00	0,00	0,00	0,00	0,00	556.400,00
<b>78150060</b>	Zuschüsse für Investitionen an Sondervermögen	0,00	0,00	-1.017.700,00	-160.000,00	-318.600,00	0,00	0,00	-1.336.300,00
	<b>Summe Investition I51.12.003</b>	<b>0,00</b>	<b>0,00</b>	<b>-461.300,00</b>	<b>-160.000,00</b>	<b>-318.600,00</b>	<b>0,00</b>	<b>0,00</b>	<b>-779.900,00</b>
<b>Erläuterungen I51.12.003</b>	<b>Investiver Zuschuss an GLM - Kita-Sanierung</b>								
	- Hüllensanierung Kita "Pustebume", Beethovenstr. 24, 591.300 € (2013-2013), U3-Förderung								
	- Kita-Sanierung DRK-Kinderdorf Haus 2, 660.000 € (2012-2013), U3-Förderung, Verpflichtungsermächtigung								
	- Ausbau Sanitäranlagen 1. OG Hort "Havelkids" zur Sicherstellung von Hortkapazitäten, 85.000 €, keine Förderung								
<b>I51.12.004</b>	<b>Beschaffung einer Kita-Software</b>	51.01.0000005	Kindertagesbetreuung			365.01.02.00			Kindertagesstätten in freier Trägerschaft
<b>78340000</b>	Ausz. f. d. Erwerb von immat. Vermögensgegenst.	0,00	0,00	-15.000,00	0,00	0,00	0,00	0,00	-15.000,00
	<b>Summe Investition I51.12.004</b>	<b>0,00</b>	<b>0,00</b>	<b>-15.000,00</b>	<b>0,00</b>	<b>0,00</b>	<b>0,00</b>	<b>0,00</b>	<b>-15.000,00</b>
<b>Erläuterungen I51.12.004</b>	<b>Beschaffung einer Kita-Software</b>								
	Unterstützung des Betriebskostenzuschussverfahrens durch den Erwerb einer Software, welche einen effizienten Datenaustausch zwischen Träger und Stadt sowie effizienten Auswertungen zulässt (in 2011 nicht umgesetzt)								
<b>I51.13.001</b>	<b>Investiver Zuschuss an GLM - Kita-Sanierung</b>	51.01.0000005	Kindertagesbetreuung			365.01.02.28			Kita Stoppelhopper
<b>78150060</b>	Zuschüsse für Investitionen an Sondervermögen	0,00	0,00	0,00	0,00	-120.000,00	0,00	0,00	-120.000,00
	<b>Summe Investition I51.13.001</b>	<b>0,00</b>	<b>0,00</b>	<b>0,00</b>	<b>0,00</b>	<b>-120.000,00</b>	<b>0,00</b>	<b>0,00</b>	<b>-120.000,00</b>

Investitionsnr.	Name	Kostenstelle Code	Name	Kostenträger Code			Name		
Sachkonto	Bezeichnung	Ergebnis 2010	Ansatz 2011	Ansatz 2012	VE	Finanzplan 2013	Finanzplan 2014	Finanzplan 2015	Gesamt- Investitionen
<b>Erläuterungen</b>	<b>I51.13.001</b>	<b>Investiver Zuschuss an GLM - Kita-Sanierung</b>							
Sanierung der Kita "Stoppelhopper", 120.000 €, keine Förderung									
<b>I51.14.001</b>	<b>Investiver Zuschuss an GLM - Kita-Sanierung</b>	51.01.0000005	Kindertagesbetreuung			365.01.02.00		Kindertagesstätten in freier Trägerschaft	
<b>78150060</b>	Zuschüsse für Investitionen an Sondervermögen	0,00	0,00	0,00	0,00	0,00	-250.000,00	0,00	-250.000,00
	<b>Summe Investition</b>	<b>I51.14.001</b>	<b>0,00</b>	<b>0,00</b>	<b>0,00</b>	<b>0,00</b>	<b>-250.000,00</b>	<b>0,00</b>	<b>-250.000,00</b>
<b>Erläuterungen</b>	<b>I51.14.001</b>	<b>Investiver Zuschuss an GLM - Kita-Sanierung</b>							
Abbau weiterer Sanierungsrückstände in kommunalen Objekten von Kindertagesstätten (Abstimmung der konkreten Maßnahmen in 2012/2013)									
<b>I51.15.001</b>	<b>Investiver Zuschuss an GLM - Kita-Sanierung</b>	51.01.0000005	Kindertagesbetreuung			365.01.02.00		Kindertagesstätten in freier Trägerschaft	
<b>78150060</b>	Zuschüsse für Investitionen an Sondervermögen	0,00	0,00	0,00	0,00	0,00	0,00	-250.000,00	-250.000,00
	<b>Summe Investition</b>	<b>I51.15.001</b>	<b>0,00</b>	<b>0,00</b>	<b>0,00</b>	<b>0,00</b>	<b>0,00</b>	<b>-250.000,00</b>	<b>-250.000,00</b>
<b>Erläuterungen</b>	<b>I51.15.001</b>	<b>Investiver Zuschuss an GLM - Kita-Sanierung</b>							
Abbau weiterer Sanierungsrückstände in kommunalen Objekten von Kindertagesstätten (Abstimmung der konkreten Maßnahmen in 2012/2013)									
<b>I54.11.001</b>	<b>Beschaffung Software für Umsetzung d. BuT</b>	54.00.2000005	Bildungs- und Teilhabeleistungen			312.01		Grundsicherung für Arbeitssuchende nach SGB II	
<b>78340000</b>	Ausz. f. d. Erwerb von immat. Vermögensgegenst.	0,00	-10.000,00	0,00	0,00	0,00	0,00	0,00	-10.000,00
	<b>Summe Investition</b>	<b>I54.11.001</b>	<b>0,00</b>	<b>-10.000,00</b>	<b>0,00</b>	<b>0,00</b>	<b>0,00</b>	<b>0,00</b>	<b>-10.000,00</b>
<b>Erläuterungen</b>	<b>I54.11.001</b>	<b>Beschaffung Software für Umsetzung d. BuT</b>							
Aufteilung des Gesamtansatzes in Höhe von 10.000 EUR auf folgende Produkte: 311.01 => 2.500 EUR   312.01 => 2.500 EUR 313.01 => 2.500 EUR   351.01 => 2.500 EUR									
<b>I54.12.001</b>	<b>Erwerb der Software Global Abrechnung BuT</b>	54.00.2000005	Bildungs- und Teilhabeleistungen			312.01.03.00		Bildung und Teilhabe nach SGB II	
<b>78340000</b>	Ausz. f. d. Erwerb von immat. Vermögensgegenst.	0,00	0,00	-4.800,00	0,00	0,00	0,00	0,00	-4.800,00

Investitionsnr.	Name	Kostenstelle Code	Name	Kostenträger Code			Name		
Sachkonto	Bezeichnung	Ergebnis 2010	Ansatz 2011	Ansatz 2012	VE	Finanzplan 2013	Finanzplan 2014	Finanzplan 2015	Gesamt- Investitionen
	<b>Summe Investition I54.12.001</b>	<b>0,00</b>	<b>0,00</b>	<b>-4.800,00</b>	<b>0,00</b>	<b>0,00</b>	<b>0,00</b>	<b>0,00</b>	<b>-4.800,00</b>
<b>160.10.001</b>	<b>Innenstadtsanierung</b>	60.00.0000005	Stadtentwicklung			511.02.02.01		Innenstadtsanierung	
<b>78150020</b>	Zuschüsse für Investitionen an verb. Unternehmen	0,00	-415.000,00	0,00	0,00	0,00	0,00	0,00	-415.000,00
<b>78150060</b>	Zuschüsse für Investitionen an Sondervermögen	0,00	-306.100,00	0,00	0,00	0,00	0,00	0,00	-306.100,00
<b>78170000</b>	Zuschüsse für Investitionen an priv. Unternehmen	0,00	-1.069.000,00	0,00	0,00	0,00	0,00	0,00	-1.069.000,00
<b>78180000</b>	Zuschüsse für Investitionen an übrige Bereiche	0,00	-1.958.200,00	0,00	0,00	0,00	0,00	0,00	-1.958.200,00
<b>78520000</b>	Auszahlungen für Tiefbaumaßnahmen	-301.576,54	-5.586.300,00	0,00	0,00	0,00	0,00	0,00	-5.586.300,00
	<b>Summe Investition I60.10.001</b>	<b>-301.576,54</b>	<b>-9.334.600,00</b>	<b>0,00</b>	<b>0,00</b>	<b>0,00</b>	<b>0,00</b>	<b>0,00</b>	<b>-9.334.600,00</b>
<b>160.10.002</b>	<b>EFRE-Maßnahmen</b>	60.00.0000005	Stadtentwicklung			511.02.02.03		EFRE - nachhaltige Stadtentwicklung	
<b>68110000</b>	Investitionszuweisungen vom Land	0,00	94.700,00	0,00	0,00	0,00	0,00	0,00	94.700,00
<b>78520000</b>	Auszahlungen für Tiefbaumaßnahmen	0,00	-364.000,00	0,00	0,00	0,00	0,00	0,00	-364.000,00
	<b>Summe Investition I60.10.002</b>	<b>0,00</b>	<b>-269.300,00</b>	<b>0,00</b>	<b>0,00</b>	<b>0,00</b>	<b>0,00</b>	<b>0,00</b>	<b>-269.300,00</b>
<b>160.10.003</b>	<b>Dorferneuerung</b>	60.00.0000005	Stadtentwicklung			511.02.02.04		Investive Maßnahmen Dorferneuerung	
<b>68110000</b>	Investitionszuweisungen vom Land	0,00	539.200,00	0,00	0,00	0,00	0,00	0,00	539.200,00
<b>78520000</b>	Auszahlungen für Tiefbaumaßnahmen	0,00	-851.400,00	0,00	0,00	0,00	0,00	0,00	-851.400,00
	<b>Summe Investition I60.10.003</b>	<b>0,00</b>	<b>-312.200,00</b>	<b>0,00</b>	<b>0,00</b>	<b>0,00</b>	<b>0,00</b>	<b>0,00</b>	<b>-312.200,00</b>

Investitionsnr.	Name	Kostenstelle Code	Name	Kostenträger Code			Name		
Sachkonto	Bezeichnung	Ergebnis 2010	Ansatz 2011	Ansatz 2012	VE	Finanzplan 2013	Finanzplan 2014	Finanzplan 2015	Gesamt- Investitionen
<b>160.10.004</b>	<b>Soziale Stadt</b>	60.00.0000005	Stadtentwicklung			351.02.01.00			Vorhaben Soziale Stadt
<b>78520000</b>	Auszahlungen für Tiefbaumaßnahmen	0,00	-1.125.200,00	0,00	0,00	0,00	0,00	0,00	-1.125.200,00
<b>78530000</b>	Auszahlungen für sonstige Baumaßnahmen	0,00	-10.700,00	0,00	0,00	0,00	0,00	0,00	-10.700,00
	<b>Summe Investition 160.10.004</b>	<b>0,00</b>	<b>-1.135.900,00</b>	<b>0,00</b>	<b>0,00</b>	<b>0,00</b>	<b>0,00</b>	<b>0,00</b>	<b>-1.135.900,00</b>
<b>160.10.005</b>	<b>Stadtumbau Ost</b>	60.00.0000005	Stadtentwicklung			511.02.02.07			Stadtumbau Ost - Aufwertung
<b>78150020</b>	Zuschüsse für Investitionen an verb. Unternehmen	0,00	-94.800,00	0,00	0,00	0,00	0,00	0,00	-94.800,00
<b>78150060</b>	Zuschüsse für Investitionen an Sondervermögen	0,00	-505.700,00	0,00	0,00	0,00	0,00	0,00	-505.700,00
<b>78520000</b>	Auszahlungen für Tiefbaumaßnahmen	0,00	-3.913.800,00	0,00	0,00	0,00	0,00	0,00	-3.913.800,00
<b>78530000</b>	Auszahlungen für sonstige Baumaßnahmen	0,00	-36.700,00	0,00	0,00	0,00	0,00	0,00	-36.700,00
	<b>Summe Investition 160.10.005</b>	<b>0,00</b>	<b>-4.551.000,00</b>	<b>0,00</b>	<b>0,00</b>	<b>0,00</b>	<b>0,00</b>	<b>0,00</b>	<b>-4.551.000,00</b>
<b>160.10.006</b>	<b>Energetische Sanierung Domgymnasium</b>	60.00.0000005	Stadtentwicklung			511.02.02.06			Ausgaben für energetische Sanierung - Domgymnasium
<b>68110000</b>	Investitionszuweisungen vom Land	0,00	830.000,00	0,00	0,00	0,00	0,00	0,00	830.000,00
<b>78180000</b>	Zuschüsse für Investitionen an übrige Bereiche	0,00	-2.033.000,00	0,00	0,00	0,00	0,00	0,00	-2.033.000,00
	<b>Summe Investition 160.10.006</b>	<b>0,00</b>	<b>-1.203.000,00</b>	<b>0,00</b>	<b>0,00</b>	<b>0,00</b>	<b>0,00</b>	<b>0,00</b>	<b>-1.203.000,00</b>
<b>160.10.007</b>	<b>Wohneigentumsbildung</b>	60.00.0000005	Stadtentwicklung			511.02.02.02			Unterstützung der Wohneigentumsbildung im Sanierungsgebiet
<b>78180000</b>	Zuschüsse für Investitionen an übrige Bereiche	0,00	-108.100,00	0,00	0,00	0,00	0,00	0,00	-108.100,00



Investitionsnr.	Name	Kostenstelle Code	Name	Kostenträger Code			Name		
Sachkonto	Bezeichnung	Ergebnis 2010	Ansatz 2011	Ansatz 2012	VE	Finanzplan 2013	Finanzplan 2014	Finanzplan 2015	Gesamt- Investitionen
	<b>Summe Investition I60.10.007</b>	<b>0,00</b>	<b>-108.100,00</b>	<b>0,00</b>	<b>0,00</b>	<b>0,00</b>	<b>0,00</b>	<b>0,00</b>	<b>-108.100,00</b>
<b>I60.10.008</b>	<b>ALT IS-Komm. Vorh., Brücke üb. Stadtkanal</b>	60.00.0000005	Stadtentwicklung						
<b>78520000</b>	Auszahlungen für Tiefbaumaßnahmen	180.546,44	0,00	0,00	0,00	0,00	0,00	0,00	0,00
	<b>Summe Investition I60.10.008</b>	<b>180.546,44</b>	<b>0,00</b>	<b>0,00</b>	<b>0,00</b>	<b>0,00</b>	<b>0,00</b>	<b>0,00</b>	<b>0,00</b>
<b>I60.10.011</b>	<b>ALT Hammerstraße Innenstadtsanierung</b>	60.00.0000005	Stadtentwicklung						
<b>78520000</b>	Auszahlungen für Tiefbaumaßnahmen	59.683,29	0,00	0,00	0,00	0,00	0,00	0,00	0,00
	<b>Summe Investition I60.10.011</b>	<b>59.683,29</b>	<b>0,00</b>	<b>0,00</b>	<b>0,00</b>	<b>0,00</b>	<b>0,00</b>	<b>0,00</b>	<b>0,00</b>
<b>I60.10.042</b>	<b>ALT Mühlentorstraße Straßenbau</b>	60.00.0000005	Stadtentwicklung						
<b>78520000</b>	Auszahlungen für Tiefbaumaßnahmen	61.346,81	0,00	0,00	0,00	0,00	0,00	0,00	0,00
	<b>Summe Investition I60.10.042</b>	<b>61.346,81</b>	<b>0,00</b>	<b>0,00</b>	<b>0,00</b>	<b>0,00</b>	<b>0,00</b>	<b>0,00</b>	<b>0,00</b>
<b>I60.11.001</b>	<b>Innenstadtsanierung</b>	60.00.0000005	Stadtentwicklung	511.02.02.01			Innenstadtsanierung		
<b>68110000</b>	Investitionszuweisungen vom Land	0,00	2.000.800,00	2.211.000,00	0,00	3.170.400,00	2.240.000,00	2.240.000,00	11.862.200,00
<b>78150060</b>	Zuschüsse für Investitionen an Sondervermögen	0,00	-910.000,00	-500.000,00	-4.200.000,00	-2.300.000,00	-1.100.000,00	-800.000,00	-5.610.000,00
<b>78170000</b>	Zuschüsse für Investitionen an priv. Unternehmen	0,00	0,00	-1.313.800,00	0,00	-713.000,00	-750.000,00	-1.050.000,00	-3.826.800,00
<b>78180000</b>	Zuschüsse für Investitionen an übrige Bereiche	0,00	-300.000,00	0,00	0,00	0,00	0,00	0,00	-300.000,00
<b>78210000</b>	Auszahlungen für den Erwerb von Grundstücken,	0,00	-20.000,00	0,00	0,00	0,00	0,00	0,00	-20.000,00

Investitionsnr.	Name	Kostenstelle Code		Name		Kostenträger Code			Name
Sachkonto	Bezeichnung	Ergebnis 2010	Ansatz 2011	Ansatz 2012	VE	Finanzplan 2013	Finanzplan 2014	Finanzplan 2015	Gesamt-Investitionen
<b>78520000</b>	Auszahlungen für Tiefbaumaßnahmen	0,00	-1.430.000,00	-813.000,00	0,00	-808.000,00	-808.000,00	-808.000,00	-4.667.000,00
<b>78530000</b>	Auszahlungen für sonstige Baumaßnahmen	0,00	-241.000,00	-137.000,00	0,00	-142.000,00	-142.000,00	-142.000,00	-804.000,00
	<b>Summe Investition I60.11.001</b>	<b>0,00</b>	<b>-900.200,00</b>	<b>-552.800,00</b>	<b>-4.200.000,00</b>	<b>-792.600,00</b>	<b>-560.000,00</b>	<b>-560.000,00</b>	<b>-3.365.600,00</b>
<b>Erläuterungen</b>	<b>I60.11.001</b>	<b>Innenstadtsanierung</b>							
lfd. Nr.	Teilprojekt	Ansatz 2011	Ansatz 2012	Ansatz 2013	Ansatz 2014	Ansatz 2015			
1.	Johanniskirche	910.000 EUR	400.000 EUR	1.800.000 EUR	500.000 EUR	0 EUR			
2.	Ritterstraße	0 EUR	100.000 EUR	500.000 EUR	600.000 EUR	800.000 EUR			
3.	Straßenbaumaßnahmen	300.000 EUR	853.800 EUR	713.000 EUR	750.000 EUR	1.050.000 EUR			
4.	Hauptstraße	0 EUR	100.000 EUR	0 EUR	0 EUR	0 EUR			
5.	Klosterstraße	0 EUR	60.000 EUR	0 EUR	0 EUR	0 EUR			
6.	Molkenmarkt	0 EUR	50.000 EUR	0 EUR	0 EUR	0 EUR			
7.	Steinstraße	0 EUR	200.000 EUR	0 EUR	0 EUR	0 EUR			
8.	Plauer Straße	0 EUR	50.000 EUR	0 EUR	0 EUR	0 EUR			
9.	Grundstücksankauf Straßenbau	20.000 EUR	0 EUR	0 EUR	0 EUR	0 EUR			
10.	Kurstraße	0 EUR	300.000 EUR	0 EUR	0 EUR	0 EUR			
11.	Neust. Fischerstraße	0 EUR	400.000 EUR	0 EUR	0 EUR	0 EUR			
12.	Promenade Beetzseeufer	0 EUR	150.000 EUR	0 EUR	0 EUR	0 EUR			
13.	Humboldthain	0 EUR	100.000 EUR	200.000 EUR	0 EUR	0 EUR			
14.	sonst. Maßnahmen des MDK	1.671.000 EUR	0 EUR	750.000 EUR	950.000 EUR	950.000 EUR			
<b>160.11.002</b>	<b>EFRE-Maßnahmen</b>	60.00.0000005		Stadtentwicklung		511.02.02.03		EFRE - nachhaltige Stadtentwicklung	
<b>68110000</b>	Investitionszuweisungen vom Land	0,00	616.000,00	1.544.500,00	0,00	3.141.400,00	426.100,00	0,00	5.728.000,00
<b>78180000</b>	Zuschüsse für Investitionen an übrige Bereiche	0,00	-40.000,00	0,00	0,00	0,00	0,00	0,00	-40.000,00
<b>78520000</b>	Auszahlungen für Tiefbaumaßnahmen	0,00	-711.400,00	-1.978.800,00	-4.481.900,00	-3.913.700,00	-568.200,00	0,00	-7.172.100,00

Investitionsnr.	Name	Kostenstelle Code	Name	Kostenträger Code			Name		
Sachkonto	Bezeichnung	Ergebnis 2010	Ansatz 2011	Ansatz 2012	VE	Finanzplan 2013	Finanzplan 2014	Finanzplan 2015	Gesamt-Investitionen
<b>78530000</b>	Auszahlungen für sonstige Baumaßnahmen	0,00	-70.000,00	-80.000,00	-275.000,00	-275.000,00	0,00	0,00	-425.000,00
<b>Summe Investition</b>	<b>I60.11.002</b>	<b>0,00</b>	<b>-205.400,00</b>	<b>-514.300,00</b>	<b>-4.756.900,00</b>	<b>-1.047.300,00</b>	<b>-142.100,00</b>	<b>0,00</b>	<b>-1.909.100,00</b>
<b>Erläuterungen</b>	<b>I60.11.002</b>	<b>EFRE-Maßnahmen</b>							
lfd. Nr.	Teilprojekt	Ansatz 2011	Ansatz 2012	Ansatz 2013	Ansatz 2014	Ansatz 2015			
1.	Bahnhofsumfeld	461.400 EUR	908.800 EUR	1.447.400 EUR	0 EUR	0 EUR			
2.	Nicolaiplatz	300.000 EUR	400.000 EUR	462.500 EUR	75.000 EUR	0 EUR			
3.	Bürgerpark Marienberg	0 EUR	750.000 EUR	2.278.800 EUR	493.200 EUR	0 EUR			
4.	Klimavertr. Mobilität	20.000 EUR	0 EUR	0 EUR	0 EUR	0 EUR			
5.	Fahrstuhl Wred. Zeichensch.	40.000 EUR	0 EUR	0 EUR	0 EUR	0 EUR			
<b>I60.11.003</b>	<b>Dorferneuerung</b>	60.00.0000005			Stadtentwicklung		511.02.02.04		Investive Maßnahmen Dorferneuerung
<b>68110000</b>	Investitionszuweisungen vom Land	0,00	158.200,00	72.400,00	0,00	382.700,00	434.500,00	346.100,00	1.393.900,00
<b>78520000</b>	Auszahlungen für Tiefbaumaßnahmen	0,00	-251.000,00	-115.000,00	0,00	-580.000,00	-625.000,00	-496.000,00	-2.067.000,00
<b>Summe Investition</b>	<b>I60.11.003</b>	<b>0,00</b>	<b>-92.800,00</b>	<b>-42.600,00</b>	<b>0,00</b>	<b>-197.300,00</b>	<b>-190.500,00</b>	<b>-149.900,00</b>	<b>-673.100,00</b>
<b>Erläuterungen</b>	<b>I60.11.003</b>	<b>Dorferneuerung</b>							
lfd. Nr.	Teilprojekt	Ansatz 2011	Ansatz 2012	Ansatz 2013	Ansatz 2014	Ansatz 2015			
1.	Dorferneuerung Schlosspark	0 EUR	40.000 EUR	35.000 EUR	0 EUR	0 EUR			
2.	Dorferneuerung DLZ Götting	0 EUR	0 EUR	115.000 EUR	110.000 EUR	0 EUR			
3.	Dorferneuerung Beetzseerundweg	251.000 EUR	0 EUR	0 EUR	200.000 EUR	251.000 EUR			
4.	Dorferneuerung Dorfplatz Wust	0 EUR	10.000 EUR	0 EUR	0 EUR	0 EUR			
5.	Dorferneuerung Radweg Lehnin	0 EUR	45.000 EUR	325.000 EUR	0 EUR	0 EUR			
6.	Dorferneuerung Radweg Reckahn	0 EUR	20.000 EUR	20.000 EUR	165.000 EUR	165.000 EUR			
7.	Dorferneuerung Festplatz Mahlenzien	0 EUR	0 EUR	0 EUR	10.000 EUR	30.000 EUR			
8.	Dorferneuerung Multifkt. Weg Kl. Kreuz	0 EUR	0 EUR	55.000 EUR	120.000 EUR	50.000 EUR			
9.	Dorferneuerung Friedhof/Kirche Schmerzke	0 EUR	0 EUR	30.000 EUR	20.000 EUR	0 EUR			

Investitionsnr.	Name	Kostenstelle Code	Name	Kostenträger Code	Name				
Sachkonto	Bezeichnung	Ergebnis 2010	Ansatz 2011	Ansatz 2012	VE	Finanzplan 2013	Finanzplan 2014	Finanzplan 2015	Gesamt-Investitionen
<b>160.11.004</b>	<b>Soziale Stadt</b>	60.00.0000005	Stadtentwicklung			351.02.01.00			Vorhaben Soziale Stadt
<b>68110000</b>	Investitionszuweisungen vom Land	0,00	246.000,00	220.000,00	0,00	88.000,00	0,00	0,00	554.000,00
<b>78520000</b>	Auszahlungen für Tiefbaumaßnahmen	0,00	-369.000,00	-330.000,00	0,00	-132.000,00	0,00	0,00	-831.000,00
	<b>Summe Investition 160.11.004</b>	<b>0,00</b>	<b>-123.000,00</b>	<b>-110.000,00</b>	<b>0,00</b>	<b>-44.000,00</b>	<b>0,00</b>	<b>0,00</b>	<b>-277.000,00</b>
<b>Erläuterungen</b>	<b>160.11.004</b>	<b>Soziale Stadt</b>							
		Ansatz 2011	Ansatz 2012	Ansatz 2013	Ansatz 2014	Ansatz 2015			
	Aufwertung öffentlicher Raum	369.000 EUR	330.000 EUR	132.000 EUR	0 EUR	0 EUR			
<b>160.11.005</b>	<b>Stadtumbau Ost - Aufwertung</b>	60.00.0000005	Stadtentwicklung			511.02.02.07			Stadtumbau Ost - Aufwertung
<b>68110000</b>	Investitionszuweisungen vom Land	0,00	677.000,00	1.184.500,00	0,00	1.232.700,00	494.900,00	420.600,00	4.009.700,00
<b>78150020</b>	Zuschüsse für Investitionen an verb. Unternehmen	0,00	0,00	-300.000,00	0,00	-300.000,00	-300.000,00	-100.000,00	-1.000.000,00
<b>78150060</b>	Zuschüsse für Investitionen an Sondervermögen	0,00	-182.100,00	-300.000,00	0,00	0,00	0,00	0,00	-482.100,00
<b>78520000</b>	Auszahlungen für Tiefbaumaßnahmen	0,00	-1.067.800,00	-1.164.000,00	0,00	-1.026.500,00	-842.400,00	-505.000,00	-4.605.700,00
<b>78530000</b>	Auszahlungen für sonstige Baumaßnahmen	0,00	-156.900,00	-133.100,00	0,00	-313.800,00	-46.000,00	-26.000,00	-675.800,00
	<b>Summe Investition 160.11.005</b>	<b>0,00</b>	<b>-729.800,00</b>	<b>-712.600,00</b>	<b>0,00</b>	<b>-407.600,00</b>	<b>-693.500,00</b>	<b>-210.400,00</b>	<b>-2.753.900,00</b>
<b>Erläuterungen</b>	<b>160.11.005</b>	<b>Stadtumbau Ost - Aufwertung</b>							
lfd. Nr.	Teilprojekt	Ansatz 2011	Ansatz 2012	Ansatz 2013	Ansatz 2014	Ansatz 2015			
1.	Teilabschnitt Bergstraße	0 EUR	67.500 EUR	82.500 EUR	0 EUR	0 EUR			
2.	Grünachse Nord (Marienberg) /Teil 2	0 EUR	395.900 EUR	399.800 EUR	339.400 EUR	315.000 EUR			
3.	Str. Am Marienberg (einschl. KAG)	0 EUR	403.700 EUR	0 EUR	0 EUR	0 EUR			
4.	Str. Am Rosenhag (einschl. KAG)	0 EUR	300.000 EUR	0 EUR	0 EUR	0 EUR			
5.	Jahnstraße (einschl. KAG)	0 EUR	0 EUR	0 EUR	549.000 EUR	0 EUR			

Investitionsnr.	Name	Kostenstelle Code		Name		Kostenträger Code			Name
Sachkonto	Bezeichnung	Ergebnis 2010	Ansatz 2011	Ansatz 2012	VE	Finanzplan 2013	Finanzplan 2014	Finanzplan 2015	Gesamt- Investitionen
6.	Friesenstraße (einschl. KAG)	0 EUR	0 EUR	0 EUR	216.000 EUR	0 EUR			
7.	Freiherr-von-Thüngen-Straße	0 EUR	70.000 EUR	618.000 EUR	0 EUR	0 EUR			
8.	Umfeld Wohlfahrtsforum	0 EUR	20.000 EUR	80.000 EUR	0 EUR	0 EUR			
9.	Aufwerung Inselspitze Steintor	0 EUR	20.000 EUR	80.000 EUR	0 EUR	0 EUR			
10.	Bahnhofsumfeld - Wege	0 EUR	20.000 EUR	80.000 EUR	0 EUR	0 EUR			
11.	Aufwertung Umfeld Nicolaiplatz	182.100 EUR	300.000 EUR	0 EUR	0 EUR	0 EUR			
12.	Hüllensanierung Kernstadt	0 EUR	300.000 EUR	300.000 EUR	300.000 EUR	100.000 EUR			
13.	Geschw.-Scholl-Str./ Vereinsstr./ Wredowstr.	1.224.700 EUR	0 EUR	0 EUR	0 EUR	0 EUR			
<b>I60.12.006</b>	<b>Beschaffung eines Plotters - Bereich Stadtentw.</b>	60.00.0000005		Stadtentwicklung		511.02			Vorbereitung und Durchführung der Stadterneuerung
<b>78310000</b>	Ausz. f. d. Erwerb v. übrigem Sachanlagevermögen	0,00	0,00	-7.000,00	0,00	0,00	0,00	0,00	-7.000,00
	<b>Summe Investition I60.12.006</b>	<b>0,00</b>	<b>0,00</b>	<b>-7.000,00</b>	<b>0,00</b>	<b>0,00</b>	<b>0,00</b>	<b>0,00</b>	<b>-7.000,00</b>
<b>I62.10.001</b>	<b>Liegenschaftskataster - Beschaffung von IT</b>	62.01.0000005		Liegenschaftskataster		511.03.01.02			Führung des Liegenschaftskatasters
<b>78310000</b>	Ausz. f. d. Erwerb v. übrigem Sachanlagevermögen	0,00	-900,00	0,00	0,00	0,00	0,00	0,00	-900,00
	<b>Summe Investition I62.10.001</b>	<b>0,00</b>	<b>-900,00</b>	<b>0,00</b>	<b>0,00</b>	<b>0,00</b>	<b>0,00</b>	<b>0,00</b>	<b>-900,00</b>
<b>I62.10.002</b>	<b>Vermessung - Beschaffung von IT, geodät. Geräte</b>	62.02.0000005		Vermessung		511.04			Vermessung
<b>64810000</b>	Erstattungen vom Land	0,00	2.900,00	0,00	0,00	0,00	0,00	0,00	2.900,00
<b>78310000</b>	Ausz. f. d. Erwerb v. übrigem Sachanlagevermögen	0,00	-3.000,00	0,00	0,00	0,00	0,00	0,00	-3.000,00
	<b>Summe Investition I62.10.002</b>	<b>0,00</b>	<b>-100,00</b>	<b>0,00</b>	<b>0,00</b>	<b>0,00</b>	<b>0,00</b>	<b>0,00</b>	<b>-100,00</b>
<b>I62.10.003</b>	<b>Gutachterausschuss - Beschaffungen von IT</b>	62.04.0000005		Geschäftsstelle Gutachterausschuss		511.06.01.02			Bodenrichtwerte

Investitionsnr.	Name	Kostenstelle Code	Name	Kostenträger Code			Name		
Sachkonto	Bezeichnung	Ergebnis 2010	Ansatz 2011	Ansatz 2012	VE	Finanzplan 2013	Finanzplan 2014	Finanzplan 2015	Gesamt-Investitionen
78310000	Ausz. f. d. Erwerb v. übrigem Sachanlagevermögen	0,00	-700,00	0,00	0,00	0,00	0,00	0,00	-700,00
	<b>Summe Investition I62.10.003</b>	<b>0,00</b>	<b>-700,00</b>	<b>0,00</b>	<b>0,00</b>	<b>0,00</b>	<b>0,00</b>	<b>0,00</b>	<b>-700,00</b>
I62.11.001	<b>Ausstattung und Ausrüstung Liegenschaftskataster</b>	62.02.0000005	Vermessung			511.03	Liegenschaftskataster (ab 2012 Kataster- und Vermessung / Gutachterausschuss)		
68110000	Investitionszuweisungen vom Land	0,00	3.300,00	0,00	0,00	0,00	0,00	0,00	3.300,00
78310000	Ausz. f. d. Erwerb v. übrigem Sachanlagevermögen	0,00	-3.300,00	0,00	0,00	0,00	0,00	0,00	-3.300,00
	<b>Summe Investition I62.11.001</b>	<b>0,00</b>	<b>0,00</b>	<b>0,00</b>	<b>0,00</b>	<b>0,00</b>	<b>0,00</b>	<b>0,00</b>	<b>0,00</b>
I62.11.002	<b>Ausstattung und Ausrüstung Vermessung</b>	62.02.0000005	Vermessung			511.04	Vermessung		
68110000	Investitionszuweisungen vom Land	0,00	4.600,00	0,00	0,00	0,00	0,00	0,00	4.600,00
78310000	Ausz. f. d. Erwerb v. übrigem Sachanlagevermögen	0,00	-4.600,00	0,00	0,00	0,00	0,00	0,00	-4.600,00
	<b>Summe Investition I62.11.002</b>	<b>0,00</b>	<b>0,00</b>	<b>0,00</b>	<b>0,00</b>	<b>0,00</b>	<b>0,00</b>	<b>0,00</b>	<b>0,00</b>
I62.11.003	<b>Ausstattung / Ausrüstung Grundstückswertermittlung</b>	62.04.0000005	Geschäftsstelle Gutachterausschuss			511.06	Grundstückswertermittlung		
68110000	Investitionszuweisungen vom Land	0,00	1.000,00	0,00	0,00	0,00	0,00	0,00	1.000,00
78310000	Ausz. f. d. Erwerb v. übrigem Sachanlagevermögen	0,00	-1.000,00	0,00	0,00	0,00	0,00	0,00	-1.000,00
	<b>Summe Investition I62.11.003</b>	<b>0,00</b>	<b>0,00</b>	<b>0,00</b>	<b>0,00</b>	<b>0,00</b>	<b>0,00</b>	<b>0,00</b>	<b>0,00</b>
I62.12.001	<b>Liegenschaftskataster - Beschaffung von IT</b>	62.01.0000005	Liegenschaftskataster			511.03	Liegenschaftskataster (ab 2012 Kataster- und Vermessung / Gutachterausschuss)		
68110000	Investitionszuweisungen vom Land	0,00	0,00	5.000,00	0,00	7.500,00	5.400,00	8.100,00	26.000,00

Investitionsnr.	Name	Kostenstelle Code	Name			Kostenträger Code			Name	
			Ergebnis 2010	Ansatz 2011	Ansatz 2012	VE	Finanzplan 2013	Finanzplan 2014		Finanzplan 2015
Sachkonto	Bezeichnung									
78310000	Ausz. f. d. Erwerb v. übrigem Sachanlagevermögen		0,00	0,00	-5.000,00	0,00	-7.500,00	-5.400,00	-8.100,00	-26.000,00
	<b>Summe Investition</b>	<b>I62.12.001</b>	<b>0,00</b>	<b>0,00</b>	<b>0,00</b>	<b>0,00</b>	<b>0,00</b>	<b>0,00</b>	<b>0,00</b>	<b>0,00</b>
<b>I62.12.002</b>	<b>Kataster- und Vermessungsamt Kopierer</b>	62.00.0000005					511.03			Liegenschaftskataster (ab 2012 Kataster- und Vermessung / Gutachterausschuss)
68110000	Investitionszuweisungen vom Land		0,00	0,00	4.500,00	0,00	0,00	0,00	0,00	4.500,00
78310000	Ausz. f. d. Erwerb v. übrigem Sachanlagevermögen		0,00	0,00	-4.500,00	0,00	0,00	0,00	0,00	-4.500,00
	<b>Summe Investition</b>	<b>I62.12.002</b>	<b>0,00</b>	<b>0,00</b>	<b>0,00</b>	<b>0,00</b>	<b>0,00</b>	<b>0,00</b>	<b>0,00</b>	<b>0,00</b>
<b>I62.13.001</b>	<b>Gutachterausschuss - Beschaffung von IT</b>	62.04.0000005					511.03			Liegenschaftskataster (ab 2012 Kataster- und Vermessung / Gutachterausschuss)
68110000	Investitionszuweisungen vom Land		0,00	0,00	0,00	0,00	2.000,00	0,00	0,00	2.000,00
78310000	Ausz. f. d. Erwerb v. übrigem Sachanlagevermögen		0,00	0,00	0,00	0,00	-2.000,00	0,00	0,00	-2.000,00
	<b>Summe Investition</b>	<b>I62.13.001</b>	<b>0,00</b>	<b>0,00</b>	<b>0,00</b>	<b>0,00</b>	<b>0,00</b>	<b>0,00</b>	<b>0,00</b>	<b>0,00</b>
<b>I62.14.001</b>	<b>Vermessung - Beschaffung IT und Intrumente</b>	62.02.0000005					511.03			Liegenschaftskataster (ab 2012 Kataster- und Vermessung / Gutachterausschuss)
68110000	Investitionszuweisungen vom Land		0,00	0,00	0,00	0,00	0,00	4.100,00	1.100,00	5.200,00
78310000	Ausz. f. d. Erwerb v. übrigem Sachanlagevermögen		0,00	0,00	0,00	0,00	0,00	-4.100,00	-1.100,00	-5.200,00
	<b>Summe Investition</b>	<b>I62.14.001</b>	<b>0,00</b>	<b>0,00</b>	<b>0,00</b>	<b>0,00</b>	<b>0,00</b>	<b>0,00</b>	<b>0,00</b>	<b>0,00</b>
<b>I62.15.001</b>	<b>Liegenschaftskataster - Beschaffung IT</b>	62.01.0000005					511.03			Liegenschaftskataster (ab 2012 Kataster- und Vermessung / Gutachterausschuss)
68110000	Investitionszuweisungen vom Land		0,00	0,00	0,00	0,00	0,00	0,00	1.900,00	1.900,00

Investitionsnr.	Name	Kostenstelle Code	Name	Kostenträger Code			Name			
Sachkonto	Bezeichnung	Ergebnis 2010	Ansatz 2011	Ansatz 2012	VE	Finanzplan 2013	Finanzplan 2014	Finanzplan 2015	Gesamt-Investitionen	
<b>78310000</b>	Ausz. f. d. Erwerb v. übrigem Sachanlagevermögen	0,00	0,00	0,00	0,00	0,00	0,00	-1.900,00	-1.900,00	
	<b>Summe Investition I62.15.001</b>	<b>0,00</b>	<b>0,00</b>	<b>0,00</b>	<b>0,00</b>	<b>0,00</b>	<b>0,00</b>	<b>0,00</b>	<b>0,00</b>	
<b>I62.15.002</b>	<b>Kataster- und Vermessungsamt Multifunktionsgerät</b>	62.00.0000005	Kataster- und Vermessungsamt			511.03		Liegenschaftskataster (ab 2012 Kataster- und Vermessung / Gutachterausschuss)		
<b>68110000</b>	Investitionszuweisungen vom Land	0,00	0,00	0,00	0,00	0,00	0,00	600,00	600,00	
<b>78310000</b>	Ausz. f. d. Erwerb v. übrigem Sachanlagevermögen	0,00	0,00	0,00	0,00	0,00	0,00	-600,00	-600,00	
	<b>Summe Investition I62.15.002</b>	<b>0,00</b>	<b>0,00</b>	<b>0,00</b>	<b>0,00</b>	<b>0,00</b>	<b>0,00</b>	<b>0,00</b>	<b>0,00</b>	
<b>I62.15.003</b>	<b>Vermessung - Funkgeräte</b>	62.02.0000005	Vermessung			511.03		Liegenschaftskataster (ab 2012 Kataster- und Vermessung / Gutachterausschuss)		
<b>68110000</b>	Investitionszuweisungen vom Land	0,00	0,00	0,00	0,00	0,00	0,00	800,00	800,00	
<b>78310000</b>	Ausz. f. d. Erwerb v. übrigem Sachanlagevermögen	0,00	0,00	0,00	0,00	0,00	0,00	-800,00	-800,00	
	<b>Summe Investition I62.15.003</b>	<b>0,00</b>	<b>0,00</b>	<b>0,00</b>	<b>0,00</b>	<b>0,00</b>	<b>0,00</b>	<b>0,00</b>	<b>0,00</b>	
<b>I66.10.001</b>	<b>Dreiecksinsel Potsdamer-Str./Geschwister-Scholl-St</b>	66.00.0000005	Investivbereich Straßen und Brücken			541.01.03.00		Verkehrsanlagen		
<b>78520000</b>	Auszahlungen für Tiefbaumaßnahmen	0,00	-6.600,00	0,00	0,00	0,00	0,00	0,00	-6.600,00	
	<b>Summe Investition I66.10.001</b>	<b>0,00</b>	<b>-6.600,00</b>	<b>0,00</b>	<b>0,00</b>	<b>0,00</b>	<b>0,00</b>	<b>0,00</b>	<b>-6.600,00</b>	
<b>I66.10.002</b>	<b>Luftreinhaltungs- u. Lärminderungsplanung</b>	66.00.0000005	Investivbereich Straßen und Brücken			541.01.03.00		Verkehrsanlagen		
<b>78520000</b>	Auszahlungen für Tiefbaumaßnahmen	0,00	-13.400,00	0,00	0,00	0,00	0,00	0,00	-13.400,00	
	<b>Summe Investition I66.10.002</b>	<b>0,00</b>	<b>-13.400,00</b>	<b>0,00</b>	<b>0,00</b>	<b>0,00</b>	<b>0,00</b>	<b>0,00</b>	<b>-13.400,00</b>	



Investitionsnr.	Name	Kostenstelle Code	Name	Kostenträger Code			Name		
Sachkonto	Bezeichnung	Ergebnis 2010	Ansatz 2011	Ansatz 2012	VE	Finanzplan 2013	Finanzplan 2014	Finanzplan 2015	Gesamt- Investitionen
<b>166.10.003</b>	<b>Projektierungskosten Gemeindestraßen</b>	66.00.0000005	Investivbereich Straßen und Brücken			541.01.03.00			Verkehrsanlagen
<b>78520000</b>	Auszahlungen für Tiefbaumaßnahmen	0,00	-14.400,00	0,00	0,00	0,00	0,00	0,00	-14.400,00
	<b>Summe Investition 166.10.003</b>	<b>0,00</b>	<b>-14.400,00</b>	<b>0,00</b>	<b>0,00</b>	<b>0,00</b>	<b>0,00</b>	<b>0,00</b>	<b>-14.400,00</b>
<b>166.10.005</b>	<b>Neubau Erschließung Straße Gesundheitszentrum</b>	66.00.0000005	Investivbereich Straßen und Brücken			541.01			Gemeindestraßen
<b>78520000</b>	Auszahlungen für Tiefbaumaßnahmen	0,00	-571.000,00	0,00	0,00	0,00	0,00	0,00	-571.000,00
<b>78530000</b>	Auszahlungen für sonstige Baumaßnahmen	0,00	-19.800,00	0,00	0,00	0,00	0,00	0,00	-19.800,00
	<b>Summe Investition 166.10.005</b>	<b>0,00</b>	<b>-590.800,00</b>	<b>0,00</b>	<b>0,00</b>	<b>0,00</b>	<b>0,00</b>	<b>0,00</b>	<b>-590.800,00</b>
<b>166.10.007</b>	<b>Rad- und Gehweg Gördenallee</b>	66.00.0000005	Investivbereich Straßen und Brücken			541.01.03.00			Verkehrsanlagen
<b>78520000</b>	Auszahlungen für Tiefbaumaßnahmen	0,00	-50.000,00	0,00	0,00	0,00	0,00	0,00	-50.000,00
	<b>Summe Investition 166.10.007</b>	<b>0,00</b>	<b>-50.000,00</b>	<b>0,00</b>	<b>0,00</b>	<b>0,00</b>	<b>0,00</b>	<b>0,00</b>	<b>-50.000,00</b>
<b>166.10.008</b>	<b>Straße Neuendorf</b>	66.00.0000005	Investivbereich Straßen und Brücken			541.01			Gemeindestraßen
<b>78520000</b>	Auszahlungen für Tiefbaumaßnahmen	0,00	-353.300,00	0,00	0,00	0,00	0,00	0,00	-353.300,00
<b>78530000</b>	Auszahlungen für sonstige Baumaßnahmen	0,00	-10.000,00	0,00	0,00	0,00	0,00	0,00	-10.000,00
	<b>Summe Investition 166.10.008</b>	<b>0,00</b>	<b>-363.300,00</b>	<b>0,00</b>	<b>0,00</b>	<b>0,00</b>	<b>0,00</b>	<b>0,00</b>	<b>-363.300,00</b>
<b>166.10.009</b>	<b>Neubau und Reko städt. Radwege</b>	66.00.0000005	Investivbereich Straßen und Brücken			541.01.03.00			Verkehrsanlagen
<b>78520000</b>	Auszahlungen für Tiefbaumaßnahmen	0,00	-16.300,00	0,00	0,00	0,00	0,00	0,00	-16.300,00

Investitionsnr.	Name	Kostenstelle Code	Name	Kostenträger Code			Name		
Sachkonto	Bezeichnung	Ergebnis 2010	Ansatz 2011	Ansatz 2012	VE	Finanzplan 2013	Finanzplan 2014	Finanzplan 2015	Gesamt- Investitionen
	<b>Summe Investition I66.10.009</b>	<b>0,00</b>	<b>-16.300,00</b>	<b>0,00</b>	<b>0,00</b>	<b>0,00</b>	<b>0,00</b>	<b>0,00</b>	<b>-16.300,00</b>
<b>I66.10.010</b>	<b>Ausbau Magdeburger Landstraße</b>	66.00.0000005				544.01.03.00			Verkehrsanlagen
<b>78520000</b>	Auszahlungen für Tiefbaumaßnahmen	0,00	-180.100,00	0,00	0,00	0,00	0,00	0,00	-180.100,00
	<b>Summe Investition I66.10.010</b>	<b>0,00</b>	<b>-180.100,00</b>	<b>0,00</b>	<b>0,00</b>	<b>0,00</b>	<b>0,00</b>	<b>0,00</b>	<b>-180.100,00</b>
<b>I66.10.011</b>	<b>4-spuriger Ausbau B102, Rathenower Landstraße</b>	66.00.0000005				544.01			Bundesstraßen
<b>68110000</b>	Investitionszuweisungen vom Land	0,00	1.117.500,00	0,00	0,00	0,00	0,00	0,00	1.117.500,00
<b>78520000</b>	Auszahlungen für Tiefbaumaßnahmen	0,00	-1.999.300,00	0,00	0,00	0,00	0,00	0,00	-1.999.300,00
<b>78530000</b>	Auszahlungen für sonstige Baumaßnahmen	0,00	-103.500,00	0,00	0,00	0,00	0,00	0,00	-103.500,00
	<b>Summe Investition I66.10.011</b>	<b>0,00</b>	<b>-985.300,00</b>	<b>0,00</b>	<b>0,00</b>	<b>0,00</b>	<b>0,00</b>	<b>0,00</b>	<b>-985.300,00</b>
<b>I66.10.012</b>	<b>Ersatzbau Homeyenbrücke</b>	66.00.0000005				543.01.03.00			Verkehrsanlagen
<b>78520000</b>	Auszahlungen für Tiefbaumaßnahmen	0,00	-137.000,00	0,00	0,00	0,00	0,00	0,00	-137.000,00
	<b>Summe Investition I66.10.012</b>	<b>0,00</b>	<b>-137.000,00</b>	<b>0,00</b>	<b>0,00</b>	<b>0,00</b>	<b>0,00</b>	<b>0,00</b>	<b>-137.000,00</b>
<b>I66.10.013</b>	<b>Erneuerung Straßenbeleuchtung</b>	66.00.0000005				541.01.05.00			Straßenbeleuchtungsanlagen
<b>78530000</b>	Auszahlungen für sonstige Baumaßnahmen	0,00	-31.600,00	0,00	0,00	0,00	0,00	0,00	-31.600,00
	<b>Summe Investition I66.10.013</b>	<b>0,00</b>	<b>-31.600,00</b>	<b>0,00</b>	<b>0,00</b>	<b>0,00</b>	<b>0,00</b>	<b>0,00</b>	<b>-31.600,00</b>
<b>I66.10.014</b>	<b>Touristische Radwanderwege</b>	66.00.0000005				541.01			Gemeindestraßen

Investitionsnr.	Name	Kostenstelle Code	Name	Kostenträger Code			Name			
				Ergebnis 2010	Ansatz 2011	Ansatz 2012	VE	Finanzplan 2013	Finanzplan 2014	Finanzplan 2015
<b>Sachkonto</b>	<b>Bezeichnung</b>									
<b>68110000</b>	Investitionszuweisungen vom Land			0,00	262.900,00	0,00	0,00	0,00	0,00	262.900,00
<b>78520000</b>	Auszahlungen für Tiefbaumaßnahmen			0,00	-556.900,00	0,00	0,00	0,00	0,00	-556.900,00
<b>78530000</b>	Auszahlungen für sonstige Baumaßnahmen			0,00	-17.100,00	0,00	0,00	0,00	0,00	-17.100,00
	<b>Summe Investition I66.10.014</b>			<b>0,00</b>	<b>-311.100,00</b>	<b>0,00</b>	<b>0,00</b>	<b>0,00</b>	<b>0,00</b>	<b>-311.100,00</b>
<b>I66.10.015</b>	<b>Lärminderung Luckenberge- / Neuendorfer Straße</b>	66.00.0000005	Investivbereich Straßen und Brücken				541.01			Gemeindestraßen
<b>68110000</b>	Investitionszuweisungen vom Land			0,00	500.800,00	0,00	0,00	0,00	0,00	500.800,00
<b>78520000</b>	Auszahlungen für Tiefbaumaßnahmen			0,00	-652.200,00	0,00	0,00	0,00	0,00	-652.200,00
	<b>Summe Investition I66.10.015</b>			<b>0,00</b>	<b>-151.400,00</b>	<b>0,00</b>	<b>0,00</b>	<b>0,00</b>	<b>0,00</b>	<b>-151.400,00</b>
<b>I66.10.016</b>	<b>alt Planungsleistung Umgestaltung Steinstraße</b>	66.00.0000005	Investivbereich Straßen und Brücken							
<b>78520000</b>	Auszahlungen für Tiefbaumaßnahmen			559,53	0,00	0,00	0,00	0,00	0,00	0,00
	<b>Summe Investition I66.10.016</b>			<b>559,53</b>	<b>0,00</b>	<b>0,00</b>	<b>0,00</b>	<b>0,00</b>	<b>0,00</b>	<b>0,00</b>
<b>I66.10.017</b>	<b>Lärminderungsmaßnahmen Willi- Säger-Str.</b>	66.00.0000005	Investivbereich Straßen und Brücken				543.01.03.00			Verkehrsanlagen
<b>68110000</b>	Investitionszuweisungen vom Land			0,00	243.100,00	0,00	0,00	0,00	0,00	243.100,00
<b>78520000</b>	Auszahlungen für Tiefbaumaßnahmen			0,00	-316.600,00	0,00	0,00	0,00	0,00	-316.600,00
	<b>Summe Investition I66.10.017</b>			<b>0,00</b>	<b>-73.500,00</b>	<b>0,00</b>	<b>0,00</b>	<b>0,00</b>	<b>0,00</b>	<b>-73.500,00</b>
<b>I66.10.019</b>	<b>Planung Straßenbeleuchtung Pfliegerdorf</b>	66.00.0000005	Investivbereich Straßen und Brücken				541.01.05.00			Straßenbeleuchtungsanlagen

Investitionsnr.	Name	Kostenstelle Code	Name	Kostenträger Code			Name		
Sachkonto	Bezeichnung	Ergebnis 2010	Ansatz 2011	Ansatz 2012	VE	Finanzplan 2013	Finanzplan 2014	Finanzplan 2015	Gesamt- Investitionen
<b>78530000</b>	Auszahlungen für sonstige Baumaßnahmen	0,00	-10.100,00	0,00	0,00	0,00	0,00	0,00	-10.100,00
	<b>Summe Investition I66.10.019</b>	<b>0,00</b>	<b>-10.100,00</b>	<b>0,00</b>	<b>0,00</b>	<b>0,00</b>	<b>0,00</b>	<b>0,00</b>	<b>-10.100,00</b>
<b>I66.11.001</b>	<b>Straßenbau Neuendorf, Am Anger</b>	66.00.0000005	Investivbereich Straßen und Brücken			541.01	Gemeindestraßen		
<b>78520000</b>	Auszahlungen für Tiefbaumaßnahmen	0,00	-70.000,00	-140.000,00	0,00	0,00	0,00	0,00	-210.000,00
<b>78530000</b>	Auszahlungen für sonstige Baumaßnahmen	0,00	-30.000,00	0,00	0,00	0,00	0,00	0,00	-30.000,00
	<b>Summe Investition I66.11.001</b>	<b>0,00</b>	<b>-100.000,00</b>	<b>-140.000,00</b>	<b>0,00</b>	<b>0,00</b>	<b>0,00</b>	<b>0,00</b>	<b>-240.000,00</b>
<b>Erläuterungen I66.11.001</b>	<b>Straßenbau Neuendorf, Am Anger</b>								
	Straßen Neuendorf Am Anger, Wendestelle								
	541.01.04.00 Verkehrstechnik - 5.000 EUR								
	541.01.05.00 Beleuchtungsanlagen - 10.000 EUR								
	541.01.03.00 Straßenbau - 85.000 EUR								
<b>I66.11.002</b>	<b>Erweiterung B 102 (Rathenower Landstr.)</b>	66.00.0000005	Investivbereich Straßen und Brücken			544.01	Bundesstraßen		
<b>68110000</b>	Investitionszuweisungen vom Land	0,00	525.000,00	0,00	0,00	0,00	0,00	0,00	525.000,00
<b>78520000</b>	Auszahlungen für Tiefbaumaßnahmen	0,00	-968.800,00	0,00	0,00	0,00	0,00	0,00	-968.800,00
<b>78530000</b>	Auszahlungen für sonstige Baumaßnahmen	0,00	-100.000,00	0,00	0,00	0,00	0,00	0,00	-100.000,00
	<b>Summe Investition I66.11.002</b>	<b>0,00</b>	<b>-543.800,00</b>	<b>0,00</b>	<b>0,00</b>	<b>0,00</b>	<b>0,00</b>	<b>0,00</b>	<b>-543.800,00</b>
<b>Erläuterungen I66.11.002</b>	<b>Erweiterung B 102 (Rathenower Landstr.)</b>								
	Erweiterung der B 102 zwischen Gördenallee und Alte Fohrder Straße								
	544.01.03.00 Straßenbau - 643.800 EUR								
	544.01.04.00 Verkehrstechnik - 200.000 EUR								
	544.01.05.00 Beleuchtung - 100.000 EUR								

Investitionsnr.	Name	Kostenstelle Code	Name	Kostenträger Code			Name		
Sachkonto	Bezeichnung	Ergebnis 2010	Ansatz 2011	Ansatz 2012	VE	Finanzplan 2013	Finanzplan 2014	Finanzplan 2015	Gesamt- Investitionen
Einnahmen in Höhe von 525.000 EUR									
<b>I66.11.003</b>	<b>Beleuchtungsanlage Akazienweg</b>	66.00.0000005	Investivbereich Straßen und Brücken			541.01.05.00		Straßenbeleuchtungsanlagen	
<b>78530000</b>	Auszahlungen für sonstige Baumaßnahmen	0,00	-50.000,00	-50.000,00	0,00	0,00	0,00	0,00	-100.000,00
	<b>Summe Investition I66.11.003</b>	<b>0,00</b>	<b>-50.000,00</b>	<b>-50.000,00</b>	<b>0,00</b>	<b>0,00</b>	<b>0,00</b>	<b>0,00</b>	<b>-100.000,00</b>
<b>Erläuterungen</b>	<b>I66.11.003</b>	<b>Beleuchtungsanlage Akazienweg</b>							
<b>I66.11.004</b>	<b>Potsdamer Straße</b>	66.00.0000005	Investivbereich Straßen und Brücken			544.01.03.00		Verkehrsanlagen	
<b>78520000</b>	Auszahlungen für Tiefbaumaßnahmen	0,00	-382.200,00	0,00	0,00	0,00	0,00	0,00	-382.200,00
	<b>Summe Investition I66.11.004</b>	<b>0,00</b>	<b>-382.200,00</b>	<b>0,00</b>	<b>0,00</b>	<b>0,00</b>	<b>0,00</b>	<b>0,00</b>	<b>-382.200,00</b>
<b>Erläuterungen</b>	<b>I66.11.004</b>	<b>Potsdamer Straße</b>							
Neubau der Potsdamer Straße vom Güterbahnhof bis Belziger Chaussee									
<b>I66.11.005</b>	<b>Nicolaiplatz</b>	66.00.0000005	Investivbereich Straßen und Brücken			541.01.03.00		Verkehrsanlagen	
<b>78510000</b>	Auszahlungen für Hochbaumaßnahmen	0,00	-280.000,00	-200.000,00	0,00	0,00	0,00	0,00	-480.000,00
<b>78520000</b>	Auszahlungen für Tiefbaumaßnahmen	0,00	0,00	-500.000,00	-425.000,00	-425.000,00	0,00	0,00	-925.000,00
	<b>Summe Investition I66.11.005</b>	<b>0,00</b>	<b>-280.000,00</b>	<b>-700.000,00</b>	<b>-425.000,00</b>	<b>-425.000,00</b>	<b>0,00</b>	<b>0,00</b>	<b>-1.405.000,00</b>
<b>Erläuterungen</b>	<b>I66.11.005</b>	<b>Nicolaiplatz</b>							
<b>Nicolaiplatz - Gesamtkosten für die Jahre 2011-2014: 7.272.200 EUR (brutto)</b>									
davon entfallen auf die I66.11.005 - Bau Straßen (beitragsfähige Kosten) und Kiosk Nicolaiplatz insgesamt 1.405.000 EUR.									
weitere Kosten: Straßenbau (förderfähige Kosten) auf der Investitions-Nr. I60.11.002 - EFRE-Maßnahmen; darüber hinaus werden									
die Entflechtungsmittel des ÖPNV im Produkt 111.36 - Beteiligungen - dargestellt (über die Reduzierung der Entnahme von der TWB).									
<b>I66.11.006</b>	<b>Hauptbahnhof</b>	66.00.0000005	Investivbereich Straßen und Brücken			544.01		Bundesstraßen	

Investitionsnr.	Name	Kostenstelle Code	Name	Kostenträger Code			Name		
Sachkonto	Bezeichnung	Ergebnis 2010	Ansatz 2011	Ansatz 2012	VE	Finanzplan 2013	Finanzplan 2014	Finanzplan 2015	Gesamt-Investitionen
<b>68110000</b>	Investitionszuweisungen vom Land	0,00	0,00	632.200,00	0,00	1.939.600,00	375.200,00	0,00	2.947.000,00
<b>78520000</b>	Auszahlungen für Tiefbaumaßnahmen	0,00	-186.000,00	-1.026.900,00	-3.072.500,00	-2.572.500,00	-500.000,00	0,00	-4.285.400,00
	<b>Summe Investition I66.11.006</b>	<b>0,00</b>	<b>-186.000,00</b>	<b>-394.700,00</b>	<b>-3.072.500,00</b>	<b>-632.900,00</b>	<b>-124.800,00</b>	<b>0,00</b>	<b>-1.338.400,00</b>
<b>Erläuterungen</b>	<b>I66.11.006</b>	<b>Hauptbahnhof</b>							
		<b>Hauptbahnhof - Gesamtkosten für die Jahre 2011 - 2014: 14.241.150 EUR</b>							
		davon entfallen auf die I66.11.006 - Baukosten Straße und Parkplatz P & R insgesamt 4.255.400 EUR, siehe Teilfinanzhaushalte von Produkt 544.01 - Bundesstraße (2.917.100 EUR) und 546.01 - Parkplätze (1.338.300 EUR).							
		Weitere Kosten: Magistrale, Geh- und Radweg, Bahnhofsvorplatz und Fahrradabstellanlage auf der I60.11.002 - EFRE - Maßnahmen im Produkt 511.02 - Stadterneuerung.							
		Die Entflechtungsmittel des ÖPNV werden im Produkt 111.36 - Beteiligungen - dargestellt (über die Reduzierung der Entnahme von der TWB).							
<b>166.11.007</b>	<b>Erwerb v. Grund + Boden f. Straßenbau</b>	66.00.0000005	Investivbereich Straßen und Brücken			541.01.03.00	Verkehrsanlagen		
<b>78210000</b>	Auszahlungen für den Erwerb von Grundstücken,	0,00	-22.000,00	0,00	0,00	0,00	0,00	0,00	-22.000,00
	<b>Summe Investition I66.11.007</b>	<b>0,00</b>	<b>-22.000,00</b>	<b>0,00</b>	<b>0,00</b>	<b>0,00</b>	<b>0,00</b>	<b>0,00</b>	<b>-22.000,00</b>
<b>Erläuterungen</b>	<b>I66.11.008</b>	<b>Beleuchtung Wasserturm</b>							
		Beleuchtungsanlage für den Wasserturm Kirchmöser							
		Zweckbindung mit 23510010							
<b>166.11.009</b>	<b>Seegartenring</b>	66.00.0000005	Investivbereich Straßen und Brücken			523.01.03.00	Denkmalförderung		
<b>78520000</b>	Auszahlungen für Tiefbaumaßnahmen	0,00	-1.800,00	0,00	0,00	0,00	0,00	0,00	-1.800,00
	<b>Summe Investition I66.11.009</b>	<b>0,00</b>	<b>-1.800,00</b>	<b>0,00</b>	<b>0,00</b>	<b>0,00</b>	<b>0,00</b>	<b>0,00</b>	<b>-1.800,00</b>
<b>166.12.001</b>	<b>Buswendeschleife Plaue</b>	66.00.0000005	Investivbereich Straßen und Brücken			541.01.03.00	Verkehrsanlagen		
<b>68110000</b>	Investitionszuweisungen vom Land	0,00	0,00	50.000,00	0,00	0,00	0,00	0,00	50.000,00

Investitionsnr.	Name	Kostenstelle Code	Name	Kostenträger Code			Name		
Sachkonto	Bezeichnung	Ergebnis 2010	Ansatz 2011	Ansatz 2012	VE	Finanzplan 2013	Finanzplan 2014	Finanzplan 2015	Gesamt-Investitionen
<b>78520000</b>	Auszahlungen für Tiefbaumaßnahmen	0,00	0,00	-170.000,00	0,00	0,00	0,00	0,00	-170.000,00
	<b>Summe Investition I66.12.001</b>	<b>0,00</b>	<b>0,00</b>	<b>-120.000,00</b>	<b>0,00</b>	<b>0,00</b>	<b>0,00</b>	<b>0,00</b>	<b>-120.000,00</b>
<b>I66.12.002</b>	<b>Neubau Gehweg vor JVA</b>	66.00.0000005	Investivbereich Straßen und Brücken			541.01.03.00		Verkehrsanlagen	
<b>78520000</b>	Auszahlungen für Tiefbaumaßnahmen	0,00	0,00	-66.000,00	0,00	0,00	0,00	0,00	-66.000,00
	<b>Summe Investition I66.12.002</b>	<b>0,00</b>	<b>0,00</b>	<b>-66.000,00</b>	<b>0,00</b>	<b>0,00</b>	<b>0,00</b>	<b>0,00</b>	<b>-66.000,00</b>
<b>I66.12.003</b>	<b>Baufeldfreimachung</b>	66.00.0000005	Investivbereich Straßen und Brücken			541.01.03.00		Verkehrsanlagen	
<b>78520000</b>	Auszahlungen für Tiefbaumaßnahmen	0,00	0,00	-45.000,00	0,00	0,00	0,00	0,00	-45.000,00
	<b>Summe Investition I66.12.003</b>	<b>0,00</b>	<b>0,00</b>	<b>-45.000,00</b>	<b>0,00</b>	<b>0,00</b>	<b>0,00</b>	<b>0,00</b>	<b>-45.000,00</b>
<b>Erläuterungen I66.12.003</b>	<b>Baufeldfreimachung</b>								
	Erkundung von Verdachtsfällen								
<b>I66.12.004</b>	<b>Querung Brielower Grenze (Freiheitsweg)</b>	66.00.0000005	Investivbereich Straßen und Brücken			543.01		Landesstraßen	
<b>68110000</b>	Investitionszuweisungen vom Land	0,00	0,00	33.700,00	0,00	0,00	0,00	0,00	33.700,00
<b>78520000</b>	Auszahlungen für Tiefbaumaßnahmen	0,00	0,00	-15.000,00	0,00	0,00	0,00	0,00	-15.000,00
<b>78530000</b>	Auszahlungen für sonstige Baumaßnahmen	0,00	0,00	-30.000,00	0,00	0,00	0,00	0,00	-30.000,00
	<b>Summe Investition I66.12.004</b>	<b>0,00</b>	<b>0,00</b>	<b>-11.300,00</b>	<b>0,00</b>	<b>0,00</b>	<b>0,00</b>	<b>0,00</b>	<b>-11.300,00</b>
<b>Erläuterungen I66.12.004</b>	<b>Querung Brielower Grenze (Freiheitsweg)</b>								
	Schul- und Spielwegsicherung								
	Querung Freiheitsweg Höhe Brielower Grenze								
<b>I66.13.001</b>	<b>Beleuchtungsanlage Abtstraße</b>	66.00.0000005	Investivbereich Straßen und Brücken			541.01.05.00		Straßenbeleuchtungsanlagen	

Investitionsnr.	Name	Kostenstelle Code	Name	Kostenträger Code			Name		
Sachkonto	Bezeichnung	Ergebnis 2010	Ansatz 2011	Ansatz 2012	VE	Finanzplan 2013	Finanzplan 2014	Finanzplan 2015	Gesamt-Investitionen
<b>78520000</b>	Auszahlungen für Tiefbaumaßnahmen	0,00	0,00	0,00	0,00	-50.000,00	0,00	0,00	-50.000,00
	<b>Summe Investition I66.13.001</b>	<b>0,00</b>	<b>0,00</b>	<b>0,00</b>	<b>0,00</b>	<b>-50.000,00</b>	<b>0,00</b>	<b>0,00</b>	<b>-50.000,00</b>
<b>I66.14.001</b>	<b>Beleuchtungsanlage Pfefferländer Weg</b>	66.00.0000005				541.01.05.00			Straßenbeleuchtungsanlagen
<b>78520000</b>	Auszahlungen für Tiefbaumaßnahmen	0,00	0,00	0,00	0,00	0,00	-50.000,00	-50.000,00	-100.000,00
	<b>Summe Investition I66.14.001</b>	<b>0,00</b>	<b>0,00</b>	<b>0,00</b>	<b>0,00</b>	<b>0,00</b>	<b>-50.000,00</b>	<b>-50.000,00</b>	<b>-100.000,00</b>
<b>I66.14.002</b>	<b>temporärer Parkplatz Wiesenweg</b>	66.00.0000005				541.01.03.00			Verkehrsanlagen
<b>78520000</b>	Auszahlungen für Tiefbaumaßnahmen	0,00	0,00	0,00	0,00	0,00	-200.000,00	0,00	-200.000,00
	<b>Summe Investition I66.14.002</b>	<b>0,00</b>	<b>0,00</b>	<b>0,00</b>	<b>0,00</b>	<b>0,00</b>	<b>-200.000,00</b>	<b>0,00</b>	<b>-200.000,00</b>
<b>I66.14.003</b>	<b>Knotenausbau Wiesenweg</b>	66.00.0000005				544.01			Bundesstraßen
<b>78520000</b>	Auszahlungen für Tiefbaumaßnahmen	0,00	0,00	0,00	0,00	0,00	-175.000,00	0,00	-175.000,00
<b>78530000</b>	Auszahlungen für sonstige Baumaßnahmen	0,00	0,00	0,00	0,00	0,00	-75.000,00	0,00	-75.000,00
	<b>Summe Investition I66.14.003</b>	<b>0,00</b>	<b>0,00</b>	<b>0,00</b>	<b>0,00</b>	<b>0,00</b>	<b>-250.000,00</b>	<b>0,00</b>	<b>-250.000,00</b>
<b>I66.14.004</b>	<b>Busparkplatz vor dem OLG</b>	66.00.0000005				543.01.03.00			Verkehrsanlagen
<b>78520000</b>	Auszahlungen für Tiefbaumaßnahmen	0,00	0,00	0,00	0,00	0,00	-100.000,00	0,00	-100.000,00
	<b>Summe Investition I66.14.004</b>	<b>0,00</b>	<b>0,00</b>	<b>0,00</b>	<b>0,00</b>	<b>0,00</b>	<b>-100.000,00</b>	<b>0,00</b>	<b>-100.000,00</b>
<b>I66.14.005</b>	<b>Ersatzneubau Planebrücke</b>	66.00.0000005				543.01.03.00			Verkehrsanlagen



Investitionsnr.	Name	Kostenstelle Code	Name	Kostenträger Code			Name	Gesamt- Investitionen		
				Ergebnis 2010	Ansatz 2011	Ansatz 2012			VE	Finanzplan 2013
Sachkonto	Bezeichnung									
<b>68110000</b>	Investitionszuweisungen vom Land			0,00	0,00	0,00	0,00	375.000,00	750.000,00	1.125.000,00
<b>78520000</b>	Auszahlungen für Tiefbaumaßnahmen			0,00	0,00	0,00	-2.000.000,00	0,00	-850.000,00	-1.150.000,00
	<b>Summe Investition I66.14.005</b>			<b>0,00</b>	<b>0,00</b>	<b>0,00</b>	<b>-2.000.000,00</b>	<b>0,00</b>	<b>-475.000,00</b>	<b>-400.000,00</b>
<b>I67.10.001</b>	<b>Spielgeräte Gollwitz</b>	67.00.0000005	Naturschutz, Grünflächen und Friedhöfe					366.02.01.04		Unterhaltungsleistungen
<b>78310000</b>	Ausz. f. d. Erwerb v. übrigem Sachanlagevermögen			0,00	-9.000,00	0,00	0,00	0,00	0,00	0,00
	<b>Summe Investition I67.10.001</b>			<b>0,00</b>	<b>-9.000,00</b>	<b>0,00</b>	<b>0,00</b>	<b>0,00</b>	<b>0,00</b>	<b>-9.000,00</b>
<b>I67.11.001</b>	<b>Mühlengraben</b>	67.00.0000005	Naturschutz, Grünflächen und Friedhöfe					551.01.01.02		Planung
<b>78520000</b>	Auszahlungen für Tiefbaumaßnahmen			0,00	-15.000,00	0,00	0,00	0,00	0,00	0,00
	<b>Summe Investition I67.11.001</b>			<b>0,00</b>	<b>-15.000,00</b>	<b>0,00</b>	<b>0,00</b>	<b>0,00</b>	<b>0,00</b>	<b>-15.000,00</b>
<b>I68.10.001</b>	<b>Wasserturm Kirchmöser</b>	68.00.0000005	Denkmalschutz					523.01.03.00		Denkmalförderung
<b>78150060</b>	Zuschüsse für Investitionen an Sondervermögen			0,00	-470.000,00	0,00	0,00	0,00	0,00	0,00
	<b>Summe Investition I68.10.001</b>			<b>0,00</b>	<b>-470.000,00</b>	<b>0,00</b>	<b>0,00</b>	<b>0,00</b>	<b>0,00</b>	<b>-470.000,00</b>
<b>I70.10.001</b>	<b>Sicherstellung Löschwasser Grundschutz</b>	70.00.0000005	Wasser und Abwasser					126.01.01.01		Löschwasserversorgung/ Grundschutz
<b>78520000</b>	Auszahlungen für Tiefbaumaßnahmen			0,00	-20.000,00	0,00	0,00	0,00	0,00	0,00
	<b>Summe Investition I70.10.001</b>			<b>0,00</b>	<b>-20.000,00</b>	<b>0,00</b>	<b>0,00</b>	<b>0,00</b>	<b>0,00</b>	<b>-20.000,00</b>
<b>I70.11.001</b>	<b>Neubau Löschwasserbrunnen</b>	70.00.0000005	Wasser und Abwasser					126.01.01.01		Löschwasserversorgung/ Grundschutz

Investitionsnr.	Name	Kostenstelle Code	Name	Kostenträger Code	Name				
Sachkonto	Bezeichnung	Ergebnis 2010	Ansatz 2011	Ansatz 2012	VE	Finanzplan 2013	Finanzplan 2014	Finanzplan 2015	Gesamt-Investitionen
<b>78520000</b>	Auszahlungen für Tiefbaumaßnahmen	0,00	-30.000,00	-100.000,00	0,00	-180.000,00	-150.000,00	-30.000,00	-490.000,00
	<b>Summe Investition I70.11.001</b>	<b>0,00</b>	<b>-30.000,00</b>	<b>-100.000,00</b>	<b>0,00</b>	<b>-180.000,00</b>	<b>-150.000,00</b>	<b>-30.000,00</b>	<b>-490.000,00</b>
<b>Erläuterungen</b>	<b>I70.11.001</b>	<b>Neubau Löschwasserbrunnen</b>							
Umsetzung der Ergebnisse des seit 2010 vorliegenden Gutachtens zum Löschwassergrundschutz in der Stadt Brandenburg an der Havel.									
Neubau von Löschwasserbrunnen, Zisternen usw. in Gebieten in denen der Löschwassergrundschutz nicht über Hydranten im öffentl. Trinkwassernetz gesichert werden kann.									
<b>180.10.001</b>	<b>GI Hohenstücken (Entwicklung Ansiedlungsflächen)</b>	80.00.0000005	Wirtschaftsförderung und Arbeitsmarkt			571.01.01.03	Entwicklung der Standortfaktoren		
<b>68110000</b>	Investitionszuweisungen vom Land	0,00	750.000,00	0,00	0,00	0,00	0,00	0,00	750.000,00
<b>78520000</b>	Auszahlungen für Tiefbaumaßnahmen	0,00	-1.100.000,00	0,00	0,00	0,00	0,00	0,00	-1.100.000,00
	<b>Summe Investition I80.10.001</b>	<b>0,00</b>	<b>-350.000,00</b>	<b>0,00</b>	<b>0,00</b>	<b>0,00</b>	<b>0,00</b>	<b>0,00</b>	<b>-350.000,00</b>
<b>Erläuterungen</b>	<b>I80.10.001</b>	<b>GI Hohenstücken (Entwicklung Ansiedlungsflächen)</b>							
öffentliche Erschließung nicht mehr benötigter Flächen der Heidelberger Druckmaschinen AG (ca. 50 ha)									
2009 - Einzahlungen: 551.700 EUR Auszahlungen: 612.881 EUR									
2010 - Einzahlungen: 986.000 EUR Auszahlungen: 1.267.920 EUR									
2011 - Einzahlungen: 750.100 EUR Auszahlungen: 1.100.000 EUR									
gesamt: Einzahlungen: 2.287.800 EUR Auszahlungen: 2.980.801 EUR									
<b>180.11.001</b>	<b>GI Hohenstücken (Erwerb v. Grund+Boden f. Straßen)</b>	80.00.0000005	Wirtschaftsförderung und Arbeitsmarkt			571.01.01.03	Entwicklung der Standortfaktoren		
<b>78210000</b>	Auszahlungen für den Erwerb von Grundstücken,	0,00	-100.000,00	0,00	0,00	0,00	0,00	0,00	-100.000,00
	<b>Summe Investition I80.11.001</b>	<b>0,00</b>	<b>-100.000,00</b>	<b>0,00</b>	<b>0,00</b>	<b>0,00</b>	<b>0,00</b>	<b>0,00</b>	<b>-100.000,00</b>
<b>Erläuterungen</b>	<b>I80.11.001</b>	<b>GI Hohenstücken (Erwerb v. Grund+Boden f. Straßen)</b>							
Erwerb von Grund und Boden für den Bau von Straße/n im Zusammenhang mit der Investitionsmaßnahme I80.10.001									
<b>180.12.001</b>	<b>Breitbanderschließung Gollwitz</b>	80.00.0000005	Wirtschaftsförderung und Arbeitsmarkt			571.01.01.03	Entwicklung der Standortfaktoren		

Investitionsnr.	Name	Kostenstelle Code	Name	Kostenträger Code			Name		
Sachkonto	Bezeichnung	Ergebnis 2010	Ansatz 2011	Ansatz 2012	VE	Finanzplan 2013	Finanzplan 2014	Finanzplan 2015	Gesamt- Investitionen
<b>68110000</b>	Investitionszuweisungen vom Land	0,00	0,00	60.400,00	0,00	0,00	0,00	0,00	60.400,00
<b>78170000</b>	Zuschüsse für Investitionen an priv. Unternehmen	0,00	0,00	-67.100,00	0,00	0,00	0,00	0,00	-67.100,00
	<b>Summe Investition I80.12.001</b>	<b>0,00</b>	<b>0,00</b>	<b>-6.700,00</b>	<b>0,00</b>	<b>0,00</b>	<b>0,00</b>	<b>0,00</b>	<b>-6.700,00</b>
<b>Erläuterungen</b>	<b>I80.12.001</b>	<b>Breitbanderschließung Gollwitz</b>							
	Investiver Zuschuss an die Telekom für die Breitbanderschließung in Gollwitz (Förderung vom Land in Höhe von 90%)								
<b>I80.12.002</b>	<b>Ankauf Grundstück GE/GI Hohenstücken</b>	80.00.0000005	Wirtschaftsförderung und Arbeitsmarkt			571.01.01.03	Entwicklung der Standortfaktoren		
<b>78210000</b>	Auszahlungen für den Erwerb von Grundstücken,	0,00	0,00	-48.000,00	0,00	0,00	0,00	0,00	-48.000,00
	<b>Summe Investition I80.12.002</b>	<b>0,00</b>	<b>0,00</b>	<b>-48.000,00</b>	<b>0,00</b>	<b>0,00</b>	<b>0,00</b>	<b>0,00</b>	<b>-48.000,00</b>
<b>I80.12.003</b>	<b>Aktualisierung der Stellenbörsensoftware</b>	80.00.0000005	Wirtschaftsförderung und Arbeitsmarkt			571.01.01.03	Entwicklung der Standortfaktoren		
<b>78340000</b>	Ausz. f. d. Erwerb von immat. Vermögensgegenst.	0,00	0,00	-4.000,00	0,00	0,00	0,00	0,00	-4.000,00
	<b>Summe Investition I80.12.003</b>	<b>0,00</b>	<b>0,00</b>	<b>-4.000,00</b>	<b>0,00</b>	<b>0,00</b>	<b>0,00</b>	<b>0,00</b>	<b>-4.000,00</b>
<b>I84.10.001</b>	<b>Bootseinlass Plaue</b>	84.02.0000005	Tourismus und Stadtmarketing			575.01.03.01	Touristische Infrastrukturentwicklung		
<b>78520000</b>	Auszahlungen für Tiefbaumaßnahmen	0,00	-124.200,00	0,00	0,00	0,00	0,00	0,00	-124.200,00
	<b>Summe Investition I84.10.001</b>	<b>0,00</b>	<b>-124.200,00</b>	<b>0,00</b>	<b>0,00</b>	<b>0,00</b>	<b>0,00</b>	<b>0,00</b>	<b>-124.200,00</b>
<b>I84.10.002</b>	<b>Info-Schilder NW WIR</b>	84.02.0000005	Tourismus und Stadtmarketing			575.01.03.01	Touristische Infrastrukturentwicklung		
<b>78520000</b>	Auszahlungen für Tiefbaumaßnahmen	0,00	-34.300,00	0,00	0,00	0,00	0,00	0,00	-34.300,00
	<b>Summe Investition I84.10.002</b>	<b>0,00</b>	<b>-34.300,00</b>	<b>0,00</b>	<b>0,00</b>	<b>0,00</b>	<b>0,00</b>	<b>0,00</b>	<b>-34.300,00</b>

Investitionsnr.	Name	Kostenstelle Code	Name	Kostenträger Code			Name		
Sachkonto	Bezeichnung	Ergebnis 2010	Ansatz 2011	Ansatz 2012	VE	Finanzplan 2013	Finanzplan 2014	Finanzplan 2015	Gesamt-Investitionen
<b>184.11.001</b>	<b>Tourist. Infrastrukturmaßnahme Wiesenweg</b>	84.02.0000005	Tourismus und Stadtmarketing			575.01.03.01		Touristische Infrastrukturentwicklung	
<b>68110000</b>	Investitionszuweisungen vom Land	0,00	0,00	200.900,00	0,00	1.235.200,00	537.400,00	0,00	1.973.500,00
<b>78150060</b>	Zuschüsse für Investitionen an Sondervermögen	0,00	0,00	-11.800,00	-192.000,00	-144.000,00	-48.000,00	0,00	-203.800,00
<b>78210000</b>	Auszahlungen für den Erwerb von Grundstücken,	0,00	0,00	0,00	0,00	0,00	-40.000,00	0,00	-40.000,00
<b>78520000</b>	Auszahlungen für Tiefbaumaßnahmen	0,00	-310.000,00	-239.500,00	-2.415.800,00	-1.791.800,00	-624.000,00	0,00	-2.965.300,00
	<b>Summe Investition 184.11.001</b>	<b>0,00</b>	<b>-310.000,00</b>	<b>-50.400,00</b>	<b>-2.607.800,00</b>	<b>-700.600,00</b>	<b>-174.600,00</b>	<b>0,00</b>	<b>-1.235.600,00</b>
<b>184.12.001</b>	<b>Marienberg</b>	84.01.0000005	BUGA			551.02.00.00		BUGA	
<b>78520000</b>	Auszahlungen für Tiefbaumaßnahmen	0,00	0,00	-566.700,00	-566.700,00	-566.700,00	0,00	0,00	-1.133.400,00
	<b>Summe Investition 184.12.001</b>	<b>0,00</b>	<b>0,00</b>	<b>-566.700,00</b>	<b>-566.700,00</b>	<b>-566.700,00</b>	<b>0,00</b>	<b>0,00</b>	<b>-1.133.400,00</b>
<b>Erläuterungen 184.12.001</b>	<b>Marienberg</b>		Zentralpark, Ostpark, Staudengarten, Südpark						
<b>184.12.002</b>	<b>Packhof</b>	84.02.0000005	Tourismus und Stadtmarketing			575.01.03.01		Touristische Infrastrukturentwicklung	
<b>68110000</b>	Investitionszuweisungen vom Land	0,00	0,00	242.000,00	0,00	865.900,00	291.000,00	0,00	1.398.900,00
<b>78150060</b>	Zuschüsse für Investitionen an Sondervermögen	0,00	0,00	-12.700,00	-291.000,00	-228.800,00	-62.200,00	0,00	-303.700,00
<b>78520000</b>	Auszahlungen für Tiefbaumaßnahmen	0,00	0,00	-289.900,00	-1.281.800,00	-905.100,00	-376.700,00	0,00	-1.571.700,00
	<b>Summe Investition 184.12.002</b>	<b>0,00</b>	<b>0,00</b>	<b>-60.600,00</b>	<b>-1.572.800,00</b>	<b>-268.000,00</b>	<b>-147.900,00</b>	<b>0,00</b>	<b>-476.500,00</b>
<b>Erläuterungen 184.12.002</b>	<b>Packhof</b>		Packhof Uferweg, Spielplatz, Diff. Planer / BLB						

Investitionsnr.	Name	Kostenstelle Code	Name	Kostenträger Code			Name		
Sachkonto	Bezeichnung	Ergebnis 2010	Ansatz 2011	Ansatz 2012	VE	Finanzplan 2013	Finanzplan 2014	Finanzplan 2015	Gesamt- Investitionen
<b>IF2.11.001</b>	<b>Inv. Zuschuss an GLM - Beschaffung Software</b>	92.00.0000005	Fachbereich II - Zentrale Dienste			111.52.01.99			Sonstige zentrale Serviceleistungen
<b>78150060</b>	Zuschüsse für Investitionen an Sondervermögen	0,00	-5.000,00	0,00	0,00	0,00	0,00	0,00	-5.000,00
	<b>Summe Investition IF2.11.001</b>	<b>0,00</b>	<b>-5.000,00</b>	<b>0,00</b>	<b>0,00</b>	<b>0,00</b>	<b>0,00</b>	<b>0,00</b>	<b>-5.000,00</b>
<b>IF5.11.001</b>	<b>Spezialdrucker</b>	05.00.0000005	Fachbereich V - Ordnung und Sicherheit			122.10			Allgemeine Sicherheit und Ordnung
<b>78310000</b>	Ausz. f. d. Erwerb v. übrigem Sachanlagevermögen	0,00	-19.300,00	0,00	0,00	0,00	0,00	0,00	-19.300,00
	<b>Summe Investition IF5.11.001</b>	<b>0,00</b>	<b>-19.300,00</b>	<b>0,00</b>	<b>0,00</b>	<b>0,00</b>	<b>0,00</b>	<b>0,00</b>	<b>-19.300,00</b>
<b>IF5.12.001</b>	<b>Softwareerweiterung Graffiti</b>	95.00.0000005	Fachbereich V - Ordnung und Sicherheit			122.10.06.03			Saubere Stadt
<b>78340000</b>	Ausz. f. d. Erwerb von immat. Vermögensgegenst.	0,00	0,00	-1.000,00	0,00	0,00	0,00	0,00	-1.000,00
	<b>Summe Investition IF5.12.001</b>	<b>0,00</b>	<b>0,00</b>	<b>-1.000,00</b>	<b>0,00</b>	<b>0,00</b>	<b>0,00</b>	<b>0,00</b>	<b>-1.000,00</b>
<b>IF5.12.002</b>	<b>Ausrüstung und Ausstattung Fachbereich V</b>	95.00.0000005	Fachbereich V - Ordnung und Sicherheit			122.10			Allgemeine Sicherheit und Ordnung
<b>78310000</b>	Ausz. f. d. Erwerb v. übrigem Sachanlagevermögen	0,00	0,00	-19.600,00	0,00	-19.600,00	-19.600,00	-19.800,00	-78.600,00
	<b>Summe Investition IF5.12.002</b>	<b>0,00</b>	<b>0,00</b>	<b>-19.600,00</b>	<b>0,00</b>	<b>-19.600,00</b>	<b>-19.600,00</b>	<b>-19.800,00</b>	<b>-78.600,00</b>
	<b>Gesamtsumme Investitionen</b>	<b>559,53</b>	<b>-30.085.400,00</b>	<b>-7.943.800,00</b>	<b>-19.361.700,00</b>	<b>-9.294.600,00</b>	<b>-5.757.100,00</b>	<b>-3.999.500,00</b>	<b>-57.080.400,00</b>

**3.5.2 Wesentliche Investitionsmaßnahmen 2012**  
(in EUR)

Produktbereich	Wesentliche Investitionsmaßnahmen (> 100.000 EUR)	Auszahlung aus Investitionstätigkeit	Eigenmittel	Fördermittel	
11	Zentrale Dienste ADV	Informations- und Arbeitsplatztechnik	127.000	127.000	0
12	Feuerwehr und Rettungswesen				
	davon:	Drehleiterfahrzeug	565.000	235.000	330.000
		Klimaanlage für die Leitstelle	150.000	150.000	0
		Krankentransportwagen	170.000	170.000	0
12	Neubau Löschwasserbrunnen und Zisternen		100.000	100.000	0
25-29	Kultur und Bildung				
	davon:	Ausstattung und Ausrüstung Grundschulen	245.100	245.100	0
		Investiver Zuschuss für Oberschulen	500.000	500.000	0
		Investiver Zuschuss - Theater	146.000	146.000	0
35	Soziale Stadt		330.000	110.000	220.000
36	Kinder, Jugend und Familienhilfe	Investiver Zuschuss zur KITA-Sanierung	1.017.700	461.300	556.400
42	Sportförderung	Investiver Zuschuss - Sporthalle im Krugpark	185.000	185.000	0
51	Innenstadtsanierung		2.763.800	552.800	2.211.000
51	EFRE-Maßnahmen				
	davon:	Hauptbahnhof (EFRE)	908.800	226.800	682.000
		Hauptbahnhof (Straßen, Wege, Plätze)	1.026.900	394.700	632.200
		Nicolaiplatz (EFRE)	400.000	100.000	300.000
		Nicolaiplatz (Straßen, Wege, Plätze)	700.000	700.000	0
		Bürgerpark Marienberg	750.000	187.500	562.500
51	Dorferneuerung		115.000	42.600	72.400
51	Stadtumbau Ost - Aufwertung		1.897.100	712.600	1.184.500
54	Straßenbau Neuendorf - Am Anger		140.000	140.000	0
54	Buswendeschleife Plaue		170.000	120.000	50.000
54	Öffentlicher Personennahverkehr	Investiver Zuschuss	300.300	0	300.300
55	Maßnahmen zur BUGA				
	davon:	Infrastrukturmaßnahmen am Wiesenweg	251.300	50.400	200.900
		Packhof	302.600	60.600	242.000
		Marienberg	566.700	566.700	0
61	Sonstige Allgemeine Finanzwirtschaft	Erwerb von Entwicklungsflächen	200.000	200.000	0
<b>Summe der wesentliche Investitionsmaßnahmen</b>			<b>14.028.300</b>	<b>6.484.100</b>	<b>7.544.200</b>
<b>Auszahlungen aus Investitionstätigkeit gesamt</b>			<b>16.086.900</b>		

### **3.5.3 Mittelfristig und regional bedeutende Investitionsmaßnahme - BUGA**

#### **BUGA Hauptprojekte - Kurzbeschreibung**

Das Gesamtkonzept „BUGA“ setzt sich im Wesentlichen aus vier zentralen Investitionsvorhaben zusammen. Darüber hinaus wird eine Reihe von Einzelmaßnahmen, die auch ohne BUGA durchgeführt würden, eng mit den Bedarfen der Gartenausstellung abgestimmt. Vereinzelt sind Maßnahmen erforderlich, die durch die Stadt ausschließlich für die BUGA aus eigenen Mitteln durchgeführt werden.

Zusätzlich zu den Investitionsmaßnahmen gehören zu den die BUGA vorbereitenden Projekten, die Beseitigung des aufgelaufenen Instandhaltungsstaues im Grünanlagenbereich sowie Maßnahmen zur Stadtbildaufwertung.

#### **Zentrale Investitionsvorhaben**

##### **Wiesenweg**

Der Parkplatz Wiesenweg wird der Hauptankunftsbereich für BUGA Besucher sein. Der Parkplatz muss aus eigenen Mitteln für eine halbjährige Nutzung hergerichtet werden. Zentrales Investitionsprojekt ist die direkte Anbindung an die Innenstadt. Dafür werden über den Jacobsgraben und über den Stadtkanal je eine Brücke neu gebaut. Parallel zur Bauchschmerzenbrücke wird eine barrierefreie Brücke entstehen. Zusätzlich wird an der Havel ein weiterer Sportbootanleger für Großboote sowie ein Anleger für die Fahrgastschiffahrt als Anlegepunkt für das Schiffsshuttle errichtet. Das Gesamtprojekt dient der langfristigen Stärkung touristischer Infrastruktur und firmiert unter den Projekttitle „Neutrassierung überregionaler Radrouten in innerstädtischer Uferlage“. In diesem Zusammenhang wird, abweichend von ursprünglichen Absprachen, ein Teil der Parkplätze (ca. 100 Stück), als Bestandteil des überregionalen Radwegkonzepts und folglich als Teil der Tourismusinfrastruktur angesehen und ist damit förderfähig geworden.

##### **Packhof**

Der Uferweg ist ebenfalls Bestandteil der Gesamtprojekts „Neutrassierung überregionaler Radrouten in innerstädtischer Uferlage“. Er schließt zugleich das uferbegleitende innerstädtische Wegenetz im nordöstlichen Quadranten der Neustadt. Am Packhof wird der zentrale innerstädtische Anleger für Besucherboote entstehen. Ein öffentlicher Spielplatz rundet die Ufergestaltung ab. Die Investition im Uferbereich bildet den Rahmen für den Ausstellungsbereich, der durch den BUGA-Zweckverband aus Mitteln des Durchführungshaushaltes für die Dauer der BUGA hergerichtet wird

##### **Johanniskirche**

Nachdem die Standsicherheit der Kirche hergestellt wurde, erfährt sie im Rahmen der BUGA-Vorbereitungen die vorerst letzte Sanierungsphase, nämlich die Schließung des Kirchenschiffs und die Herstellung der Nutzbarkeit als Ausstellungsbereich, bzw. als allgemeiner öffentlicher Bereich. Das Westwerk wird geschlossen und das vorhandene flache Notdach wird durch ein neues Dach in der ursprünglichen Dachneigung ersetzt. Für die BUGA wird sie als Blumenhalle genutzt. Das Projekt wird eng mit den Investitionsvorhaben im Außenbereich abgeglichen, insbesondere der Sanierung des Johanniskirchplatzes, sowie des Bereichs der alten Saldria und Humboldthain.

## **Marienberg**

Der Marienberg wird der zentrale Ausstellungsbereich der BUGA 2015 nicht nur für Brandenburg an der Havel sein. Der Park wird einer vollständigen Sanierung unterzogen, die für die BUGA den Rahmen für die Wechsellpflanzungen dienen. Für die Stadt und ihre Bürger wird der Marienberg als „Bürgerpark Marienberg“ langfristig Bestand haben. Mit dem Aufgang Nord wird zugleich auch dessen Eingangsbereich neu geordnet und wird als Beginn des „Grünzugs Nord“, der sich zukünftig bis zum Silokanal erstrecken wird, im Zusammenhang mit dem Nordaufgang bereits jetzt gebaut. Zusätzlich muss der Eingangsbereich am Südaufgang neu geordnet werden. Im Inneren des Parks wird ein barrierefreier Panoramaweg neu gebaut und die Binnenwege werden im Einklang mit der denkmalpflegerischen Zielsetzung neu geordnet.

## **Ergänzende Projekte (Auswahl)**

Klosterstraße und Johanniskirchplatz

Humboldthain

Salzhoferufer (bereits fertig gestellt)

weitere Sanierung des Dom Areals

Überarbeitung von Grünanlagen im Umfeld der Ausstellungsbereiche, z. B. Wallanlage





### 3.6 Wesentliche Abweichungen des Hausplanes 2012 vom mittelfristigen Ergebnis- und Finanzplan des Vorjahres (§ 10 Nr. 3 KomHKV)

(in TEUR)

Mit der Haushaltsplanung 2012 können erstmals Abweichungen der mittelfristigen Finanzplanung 2011 - 2014 zum Planansatz des Haushaltsjahres 2012 dokumentiert werden. Abweichungen > 1.000,0 TEUR werden nachfolgend erläutert.

#### Ergebnisplan

Gliederung	Erträge und Aufwendungen	Haushaltsplanung 2011-2014 Ansatz 2012	Haushaltsplanung 2012-2015 Ansatz 2012	Differenz 2011 / 2012
1	Steuern und ähnliche Abgaben	54.850,3	52.646,0	-2.204,3
2	+ Zuwendungen und allgemeine Umlagen	87.742,8	96.569,1	8.826,3
3	+ sonstige Transfererträge	2.750,1	2.718,8	-31,3
4	+ Öffentlich rechtliche Leistungsentgelte	28.033,1	26.922,2	-1.110,9
5	+ Privatrechtliche Leistungsentgelte	807,4	721,1	-86,3
6	+ Kostenerstattungen und Kostenumlagen	26.008,5	26.685,6	677,1
7	+ Sonstige ordentliche Erträge	4.014,2	4.158,2	144,0
8	+ Aktivierte Eigenleistungen	0,0	0,0	0,0
9	+/- Bestandsveränderungen	0,0	0,0	0,0
<b>10</b>	<b>Erträge aus lfd. Verwaltungstätigkeit (1-9)</b>	<b>204.206,4</b>	<b>210.421,0</b>	<b>6.214,6</b>
11	- Personalaufwendungen	-50.659,9	-50.737,1	-77,2
12	- Versorgungsaufwendungen	-0,1	-0,1	0,0
13	- Aufwendungen für Sach- und Dienstleistungen	-31.925,2	-25.581,0	6.344,2
14	- Abschreibungen	-12.982,7	-14.391,9	-1.409,2
15	- Transferaufwendungen	-80.518,9	-78.989,1	1.529,8
16	- Sonstige ordentliche Aufwendungen	-57.965,3	-56.609,6	1.355,7
<b>17</b>	<b>Aufwendungen aus lfd. Verwaltungstätigkeit (11-16)</b>	<b>-234.052,1</b>	<b>-226.308,8</b>	<b>7.743,3</b>
<b>18</b>	<b>Ergebnis der lfd. Verwaltungstätigkeit (10./17)</b>	<b>-29.845,7</b>	<b>-15.887,8</b>	<b>13.957,9</b>
19	+ Zinsen und sonstige Finanzerträge	3.004,3	2.669,0	-335,3
20	- Zinsen und sonstige Finanzaufwendungen	-4.586,8	-4.259,3	327,5
<b>21</b>	<b>= Finanzergebnis</b>	<b>-1.582,5</b>	<b>-1.590,3</b>	<b>-7,8</b>
<b>22</b>	<b>= Ordentliches Ergebnis (18+21)</b>	<b>-31.428,2</b>	<b>-17.478,1</b>	<b>13.950,1</b>
23	+ außerordentliche Erträge	0,0	108,0	108,0
24	- außerordentliche Aufwendungen	0,0	-105,3	-105,3
<b>25</b>	<b>= außerordentliches Ergebnis</b>	<b>0,0</b>	<b>2,7</b>	<b>2,7</b>
<b>26</b>	<b>= Gesamtüberschuss / Gesamtfehlbetrag (22+25)</b>	<b>-31.428,2</b>	<b>-17.475,4</b>	<b>13.952,8</b>

**Finanzplan**

Gliederung	Einzahlungen und Auszahlungen	Haushaltsplanung 2011-2014 Ansatz 2012	Haushaltsplanung 2012-2015 Ansatz 2012	Differenz 2011 / 2012
1	Steuern und ähnliche Abgaben	54.850,3	52.646,0	-2.204,3
2	+ Zuwendungen und allgemeine Umlagen	76.393,9	85.171,2	8.777,3
3	+ sonstige Transfereinzahlungen	2.750,1	2.718,8	-31,3
4	+ öffentlich-rechtliche Leistungsentgelte	28.033,1	26.905,8	-1.127,3
5	+ privatrechtliche Leistungsentgelte	807,4	721,1	-86,3
6	+ Kostenerstattungen und Kostenumlagen	26.008,5	26.670,1	661,6
7	+ sonstige Einzahlungen	4.014,3	4.101,0	86,7
8	+ Zinsen und sonstige Finanzeinzahlungen	3.004,3	2.669,0	-335,3
<b>9</b>	<b>= Einzahlungen aus lfd. Verw.tätigkeit (1-8)</b>	<b>195.861,9</b>	<b>201.603,0</b>	<b>5.741,1</b>
10	- Personalauszahlungen	-49.533,3	-49.552,0	-18,7
11	- Versorgungsauszahlungen	-0,1	-0,1	0,0
12	- Auszahlungen für Sach- und Dienstleistungen	-32.925,2	-28.067,5	4.857,7
13	- Transferauszahlungen	-80.076,9	-78.551,3	1.525,6
14	- Zinsen und sonstige Finanzauszahlungen	-62.552,1	-61.414,7	1.137,4
<b>15</b>	<b>= Auszahlungen aus lfd. Verw.tätigkeit (10-14)</b>	<b>-225.087,6</b>	<b>-217.585,6</b>	<b>7.502,0</b>
				0,0
<b>16</b>	<b>= Saldo aus lfd. Verwaltungstätigkeit (09./15)</b>	<b>-29.225,7</b>	<b>-15.982,6</b>	<b>13.243,1</b>
17	+ Einzahlungen aus Investitionszuwendungen	14.931,5	14.917,1	-14,4
18	+ Einzahlungen aus Beiträgen und Entgelten	1.617,6	1.437,6	-180,0
19	+ Einzahlg. aus der Veräuß. immat. Verm.gegenst.	0,0	0,0	0,0
20	+ Einzahlg. aus der Veräuß. v. Grundst., Gebäuden	0,0	0,0	0,0
21	+ Einzahlg. aus der Veräuß. übrig. Sachanl.vermö.	0,0	0,1	0,1
22	+ Einzahlg. aus der Veräuß. v. Finanzanlagevermö.	0,0	570,0	570,0
23	+ Sonstige Einzahlungen aus Investitionstätigkeit	0,0	25,0	25,0
<b>24</b>	<b>= Einzahlungen aus Invest.tätigkeit (17-23)</b>	<b>16.549,1</b>	<b>16.949,8</b>	<b>400,7</b>
25	- Auszahlungen für Baumaßnahmen	-11.611,9	-8.189,9	3.422,0
26	- Auszahl. v. aktivierbaren Zuwend. f. Inv. Dritt	-1.826,6	-4.937,4	-3.110,8
27	- Auszahl. f. d. Erwerb v. immat. Verm.gegenstän.	-102,5	-296,6	-194,1
28	- Auszahl. f. d. Erwerb v. Grundst., Gebäuden	-30,0	-248,0	-218,0
29	- Auszahl. f. d. Erwerb v. übrig. Sachanl.vermö.	-2.146,4	-1.939,7	206,7
30	- Auszahl. f. d. Erwerb v. Finanzanlagevermögen	-475,3	-475,3	0,0
31	- Sonstige Auszahlg. aus Investitionstätigkeit	0,0	0,0	0,0
<b>32</b>	<b>= Auszahlungen aus Invest.tätigkeit (25-31)</b>	<b>-16.192,7</b>	<b>-16.086,9</b>	<b>105,8</b>
<b>33</b>	<b>= Saldo aus Investitionstätigkeit (24./32)</b>	<b>356,4</b>	<b>862,9</b>	<b>506,5</b>
<b>34</b>	<b>= Finanzmittelüberschuss/-fehlbetrag (16+33)</b>	<b>-28.869,3</b>	<b>-15.119,7</b>	<b>13.749,6</b>

Gliederung	Einzahlungen und Auszahlungen	Haushaltsplanung 2011-2014 Ansatz 2012	Haushaltsplan 2012 Ansatz 2012	Differenz 2011 / 2012
35	+ Einzahl. aus der Aufnahme v. Krediten f. Invest	0,0	0,0	0,0
36	+ Sonstige Einzahlungen a. Finanzierungstätigkeit	0,0	0,0	0,0
<b>37</b>	<b>= Einzahlg. aus d. Finanzierungstätigkeit (35+36)</b>	<b>0,0</b>	<b>0,0</b>	<b>0,0</b>
38	- Auszahl. für die Tilgung v. Krediten f. Invest	-3.920,7	-3.920,7	0,0
39	- Sonstige Auszahl. aus d. Finanzierungstätigkeit	0,0	0,0	0,0
<b>40</b>	<b>= Auszahlg. aus d Finanzierungstätigkeit (38+39)</b>	<b>-3.920,7</b>	<b>-3.920,7</b>	<b>0,0</b>
<b>41</b>	<b>= Saldo aus der Finanzierungstätigkeit (37./40)</b>	<b>-3.920,7</b>	<b>-3.920,7</b>	<b>0,0</b>
42	+ Einzahl. a. d. Auflösung v. Liquiditätsreserven	0,0	0,0	0,0
43	- Auszahlungen an Liquiditätsreserven	0,0	0,0	0,0
<b>44</b>	<b>= Saldo a. d. Inanspr. v. Liqui.reserv. (42+43)</b>	<b>0,0</b>	<b>0,0</b>	<b>0,0</b>
<b>45</b>	<b>= Veränderg. d. Bestands an Zahlungsm. (34+41+44)</b>	<b>-32.790,0</b>	<b>-19.040,4</b>	<b>13.749,6</b>
46	+ Voraus. Bestand an Zahlungsmitteln Anfang HHJ	-47.182,5	-47.182,5	0,0
<b>47</b>	<b>= Voraus. Bestand an Zahlungsmitteln Ende HHJ</b>	<b>-79.972,5</b>	<b>-66.222,9</b>	<b>13.749,6</b>

### **3.6.1 Erläuterungen zu den wesentlichen Abweichungen des Haushaltsplanes 2012 vom mittelfristigen Ergebnisplan des Vorjahres**

#### zu 1 - Steuern und ähnliche Abgaben - Minderung um 2.204.300 EUR

Entsprechend der Steuerschätzung 2011 und der prognostizierten Erwartung ist die Gewerbesteuer für das Haushaltsjahr 2012 von den geplanten 21.800.000 EUR in 2011 auf 19.000.000 EUR reduziert worden. Dem gegenüber stehen Anpassungen der Hebesätze der Grundsteuern A und B (HSK-Maßnahme M19), was zu geplanten Mehrerträgen für das Haushaltsjahr 2012 i. H. v. 154.000 EUR führt.

#### zu 2 - Zuwendungen und allgemeine Umlagen - Erhöhung um 8.826.300 EUR

In 2011 wurden in Anlehnung an den Bescheid des Ministeriums für Finanzen (MdF) für 2011 Schlüsselzuweisungen in i. H. v. 42.742.800 EUR für 2012 geplant. Gemäß Änderung des Brandenburgischen Finanzausgleichsgesetzes (BbgFAG) vom 19.12.2011 und entsprechendem Bescheid vom 03.01.2012 des MdF erhält die Stadt Brandenburg an der Havel für 2012 Schlüsselzuweisungen i. H. v. 51.873.216 EUR. Auch die sonstigen allgemeinen Zuweisungen sind im Vergleich zur mittelfristigen Ergebnisplanung des Vorjahres um des Vorjahres 43.100 EUR erhöht worden.

Weiterhin erfolgte für das Brandenburger Theater eine Zuweisung aus Mitteln des BbgFAG, welche für das Planjahr 2012 im Vergleich zur mittelfristigen Ergebnisplanung des Vorjahres um 330.000 EUR erhöht worden ist.

Zur Durchführung der Sanierung der Grundwasserschäden der Liegenschaft des Potsdamer Chemiehandels (PCH) ist durch das Land Brandenburg eine Zuwendung gewährt worden, welche um 504.600 EUR höher liegt als im Rahmen der mittelfristigen Ergebnisplanung des Vorjahres.

Zur Erstellung eines Gutachtens zur Umsetzung des Wirtschaftlichkeitsentwicklungskonzeptes werden durch das Land Brandenburg Zuwendungen in Höhe von 150.000 EUR bereitgestellt. Umliegende Gemeinden und Gemeindeverbände beteiligen sich darüber hinaus mit insgesamt 20.000 EUR an den anfallenden Kosten. Beide Positionen waren nicht Bestandteil der bisherigen mittelfristigen Ergebnisplanung des Vorjahres.

Dem gegenüber steht eine Reduzierung von 158.000 EUR für Zuweisungen für laufende Zwecke vom sonstigen öffentlichen Bereich, Sachkonto 41440000, im Teilhaushalt 551.01 (Öffentliches Grün). Der Betrag stellt eine Ausgleichszahlung im Rahmen des Silokanalausbaus dar. Entgegen der mittelfristigen Ergebnisplanung des Vorjahres wurde diese Zuweisung als passiver Rechnungsabgrenzungsposten ratierlich veranschlagt.

Weiterhin sind im Vergleich zur mittelfristigen Ergebnisplanung des Vorjahres die Zuwendungen für laufende Zwecke vom Land im Teilhaushalt 511.02 (Vorbereitung und Durchführung der Stadterneuerung) um 1.717.500 EUR geringer veranschlagt worden. Nach Abgrenzung der Aufwendungen für Sach- und Dienstleistungen von den aktivierungsfähigen Herstellungskosten sind Plansummen in diesem Umfang nunmehr als erhaltene Anzahlungen auf Sonderposten vom Land (Bilanzkonto 23510040) eingeordnet worden.

#### zu 4 - Öffentlich rechtliche Leistungsentgelte - Minderung um 1.110.900 EUR

Der Ansatz 2012 für die Abfallgebühren ist aufgrund der geänderten Abfallgebührensatzung gegenüber der Planung 2011 für 2012 von 4.856.000 EUR auf 3.883.300 EUR reduziert

worden. Hierfür wird im laufenden Haushaltsjahr die gebildete Rückstellung für die Deponierekultivierung in Anspruch genommen.

In dem folgenden Teilhaushalt stehen im Vergleich zur mittelfristigen Ergebnisplanung des Vorjahres reduzierte Erträge aus Gebühren zu Buche:

538.01	Abwasserbeseitigung	Minderung	654.400 EUR
--------	---------------------	-----------	-------------

Dem gegenüber stehen im Vergleich zur mittelfristigen Ergebnisplanung des Vorjahres erhöhte Erträge aus Gebühren in den nachstehend genannten Teilhaushalten:

365.01	Kindertagesstätten	Erhöhung	105.000 EUR
545.01	Straßenreinigung und Winterdienst	Erhöhung	240.500 EUR
546.02	Parkscheinautomaten	Erhöhung	131.200 EUR

zu 13 - Aufwendungen für Sach- und Dienstleistungen - Minderung um 6.344.200 EUR

Gemäß § 2 Nr. 22 und 23 KomHKV handelt es sich bei Investitionen um die Verwendung von Finanzmitteln für die Veränderung des Bestandes längerfristig dienender Güter sowie Grundstücke in Entwicklung und bei Investitionsförderungsmaßnahmen um die Gewährung von aktivierbaren Zuwendungen und Darlehen für Investitionen Dritter und für Investitionen der Sondervermögen mit Sonderrechnung.

Die Abgrenzung von aktivierungsfähigen Herstellungskosten und im Aufwand zu veranschlagenden Unterhaltungskosten stellt sich in der Praxis jedoch als äußerst schwierig dar. Aus diesem Grund wurde bereits bei der Haushaltsplanung 2011 auf die mögliche Ungenauigkeit im mittelfristigen Zeitraum bei der Abgrenzung von Investition und Aufwand hingewiesen.

Im Vergleich zur mittelfristigen Ergebnisplanung des Vorjahres sind wesentliche Minderungen in folgenden Teilhaushalten erfolgt:

211.01	Grundschulen	Minderung	154.800 EUR
221.01	Förderschulen	Minderung	124.900 EUR
511.02	Stadterneuerung	Minderung	2.534.400 EUR
537.02	Bodenschutz / Altlasten	Minderung	696.400 EUR
541.01	Gemeindestraßen	Minderung	1.154.100 EUR
541.02	Bauhof	Minderung	194.200 EUR
575.01	Tourismus	Minderung	2.070.600 EUR

Mit Wirkung für das Haushaltsjahr 2012 sind in den Kontengruppen 52, 53, 54 und 55 Reduzierungen der Planwerte von insgesamt 3.000.000 EUR vorgenommen worden (HSK-Maßnahme M1). Diese Reduzierungen betreffen ausnahmslos alle Teilhaushalte und sind in den oben dargestellten Minderungen in Teilen enthalten.

Dem gegenüber stehen Erhöhungen in den nachstehend genannten Teilhaushalten:

365.01	Kindertagesstätten	Erhöhung	135.300 EUR
--------	--------------------	----------	-------------

Im Rahmen der mittelfristigen Ergebnisplanung des Vorjahres ist davon ausgegangen worden, dass die städtische Kindertagesstätte „Gertrud Piter“ im Laufe des Jahres 2012 in freie Trägerschaft übergehen wird. Nunmehr steht fest, dass dies erst zu einem späteren Zeitpunkt erfolgen wird, sodass Aufwendungen für Miete und Betriebskosten in Höhe von 210.500 EUR veranschlagt wurden (Planwert bisher: 94.100 EUR).

424.01	Sportstätten	Erhöhung	192.700 EUR
--------	--------------	----------	-------------

Die Erhöhung begründet sich im Wesentlichen mit der angepassten Veranschlagung von Aufwendungen für Mieten und Betriebskosten für kommunale Sportstätten (Planansatz alt: 1.995.400, Planansatz neu: 2.183.800).

551.01	Öffentliches Grün	Erhöhung	109.500 EUR
--------	-------------------	----------	-------------

Die Erhöhung ist auf den Instandhaltungsrückstau für BUGA-begleitende Maßnahmen und Aufwendungen für Baumpflegemaßnahmen im Rahmen dieser Vorhaben unter Beachtung der Freiflächenkonzeption zurück zu führen.

551.02	BUGA	Erhöhung	261.000 EUR
--------	------	----------	-------------

Für die Unterhaltung des sonstigen unbeweglichen Vermögens (Sachkonto 52210000) sind für die BUGA-Maßnahmen Marienberg (Bürgerpark) und Bootsanleger Wiesenweg 366.300 EUR veranschlagt worden (Planansatz bisher: 100.000 EUR).

zu 14 - Abschreibungen - Erhöhung um 1.409.200 EUR

Abschreibungen auf das Umlaufvermögen wie Pauschalwertberichtigungen von Forderungen, Einzelwertberichtigungen von Forderungen sowie Forderungsverluste wurden erstmalig im Rahmen der Umstellung auf die Doppik ermittelt und in der Haushaltsplanung 2011 berücksichtigt. Ein Fortschreiben der Werte für den mittelfristigen Planungszeitraum 2012 bis 2014 erfolgte zu diesem Zeitpunkt nicht, wodurch sich die o. g. Abweichung zu den nun veranschlagten Werten der Planung 2012 ergibt. Im Rahmen der Haushaltsplanung 2012 wurden die Werte zu Pauschal- und Einzelwertberichtigungen von Forderungen sowie Forderungsverlusten auch für den mittelfristigen Planungszeitraum (Haushaltsjahre 2013 bis 2015) erfasst.

zu 15 - Transferaufwendungen - Minderung um 1.529.800 EUR

siehe auch Erläuterung zu 13

Wesentliche Verschiebungen sind in folgenden Teilhaushalten erfolgt:

111.36	Beteiligungsmanagement	Minderung	622.500 EUR
311.01	Hilfen zum Lebensunterhalt	Minderung	170.500 EUR
311.02	Hilfe zur Pflege	Erhöhung	162.000 EUR

Die veranschlagten Aufwendungen für die Heranziehung besonderer Pflegekräfte sind im Vergleich zur mittelfristigen Ergebnisplanung des Vorjahres um 128.000 EUR erhöht worden. Darüber hinaus sind die Aufwendungen für Pflege um 29.500 EUR höher veranschlagt worden.

311.06	Grundsicherung im Alter und bei Erwerbsminderung	Erhöhung	263.600 EUR
--------	--	----------	-------------

Die Aufwendungen für zu leistende Beiträge an Kranken- und Rentenversicherungen gemäß §32 SGB XII sind mit 208.000 EUR veranschlagt worden. Im Rahmen der mittelfristigen Ergebnisplanung des Vorjahres wurden diese nicht berücksichtigt. Weiterhin ist der Planansatz für soziale Leistungen an natürliche Personen außerhalb von Einrichtungen anhand aktueller Fallzahlen angepasst worden. Die Erhöhung beträgt 43.800 EUR.

363.01	Jugendsozialarbeit, Erzieherischer Kinder- und Jugendschutz	Erhöhung	136.400 EUR
--------	--	----------	-------------

Die Transferaufwendungen für den erzieherischen Kinder- und Jugendschutz betragen 51.200 EUR. Diese sind in der mittelfristigen Ergebnisplanung des Vorjahres nicht berücksichtigt worden. Für Sozialarbeit an Schulen und mobile Sozialarbeit sind im Vergleich zur mittelfristigen Ergebnisplanung des Vorjahres um 36.500 EUR erhöhte Aufwendungen für Personalkostenzuschüsse veranschlagt worden. Darüber hinaus sind die Ausgaben für Transferaufwendungen im Rahmen der Jugendberufsbildung um 46.600 EUR gestiegen.

363.02	Förderung der Erziehung in der Familie	Minderung	109.500 EUR
363.03	Hilfe zur Erziehung	Minderung	630.400 EUR
363.04	Hilfen für junge Volljährige, Inobhut- nahme, Eingliederungshilfe	Erhöhung	1.236.400 EUR

Im Rahmen der mittelfristigen Ergebnisplanung des Vorjahres sind die Fallzahlen des Jahres 2011 zu Grunde gelegt worden. Nunmehr erfolgte eine Korrektur der Planansätze anhand aktueller Fallzahlen, woraus sich die oben dargestellte Erhöhung ergibt.

365.01	Kindertagesstätten	Minderung	673.600 EUR
421.01	Förderung des Sports	Erhöhung	199.200 EUR

Der Zuschuss für Unterhaltungsmaßnahmen ist im Vergleich zur mittelfristigen Ergebnisplanung des Vorjahres um 80.000 EUR erhöht worden. Weiterhin ist eine Anpassung des Zuschusses für Sportveranstaltungen und Jubiläen der Sportvereine vorgenommen worden (Erhöhung um 118.700 EUR).

511.02	Stadterneuerung	Minderung	991.500 EUR
538.01	Abwasserbeseitigung	Minderung	464.500 EUR
575.01	Tourismus	Minderung	161.900 EUR

Mit Wirkung für das Haushaltsjahr 2012 sind in den Kontengruppen 52, 53, 54 und 55 Reduzierungen der Planwerte von insgesamt 3.000.000 EUR vorgenommen worden (HSK-Maßnahme M1). Diese Reduzierungen betreffen ausnahmslos alle Teilhaushalte und sind in den oben dargestellten Minderungen in Teilen enthalten.

Darüber hinaus sind die Ausgaben für die Gewährung von Eingliederungshilfe (Teilhaushalt 311.03) reduziert worden, woraus im Haushaltsjahr 2012 geplante Minderaufwendungen i. H. v. 100.000 EUR resultieren (HSK-Maßnahme M23).

zu 16 - Sonstige ordentliche Aufwendungen - Minderung um 1.355.700 EUR

siehe auch Erläuterung zu 13

Im Vergleich zur mittelfristigen Ergebnisplanung des Vorjahres sind wesentliche Minderungen in folgenden Teilhaushalten erfolgt:

111.31	Haushaltswesen	Minderung	197.100 EUR
312.01	Grundsicherung f. Arbeitssuchende	Minderung	335.700 EUR
537.01	Abfall	Minderung	1.084.100 EUR
538.01	Abwasserbeseitigung	Minderung	830.300 EUR
541.01	Gemeindestraßen	Minderung	369.300 EUR



Mit Wirkung für das Haushaltsjahr 2012 sind in den Kontengruppen 52, 53, 54 und 55 Reduzierungen der Planwerte von insgesamt 3.000.000 EUR vorgenommen worden (HSK-Maßnahme M1). Diese Reduzierungen betreffen ausnahmslos alle Teilhaushalte und sind in den oben dargestellten Minderungen in Teilen enthalten.

Dem gegenüber stehen Erhöhungen in den nachstehend genannten Teilhaushalten:

537.02	Bodenschutz/ Altlasten	Erhöhung	146.500 EUR
--------	------------------------	----------	-------------

Zur Erstellung eines Gutachtens zur Altlastenuntersuchung und –sanierung wurden 147.200 EUR veranschlagt. In der mittelfristigen Ergebnisplanung des Vorjahres waren diese Aufwendungen nicht enthalten.

545.01	Straßenreinigung und Winterdienst	Erhöhung	116.500 EUR
--------	-----------------------------------	----------	-------------

Im Vergleich zur mittelfristigen Ergebnisplanung des Vorjahres sind die Aufwendungen für Erstattungen an verbundene Unternehmen (Erstattung an Märkische Entsorgungsgesellschaft Brandenburg mbH für Straßenreinigung und Winterdienst) um 103.800 EUR erhöht worden.

571.01	Wirtschaftsförderung	Erhöhung	181.900 EUR
--------	----------------------	----------	-------------

Zur Erstellung eines Gutachtens zur Umsetzung des Wirtschaftlichkeitsentwicklungskonzeptes sind Aufwendungen in Höhe von 192.000 EUR veranschlagt worden. Im Rahmen der mittelfristigen Ergebnisplanung des Vorjahres wurden für Gutachter-, Berater- und Sachverständigenkosten lediglich Aufwendungen in Höhe von 9.400 EUR berücksichtigt, siehe auch Erläuterung zu 2.

612.01	Sonstige allg. Finanzwirtschaft	Erhöhung	852.600 EUR
--------	---------------------------------	----------	-------------

Die Erhöhung begründet sich mit der Schaffung einer Deckungsreserve für über- oder außerplanmäßige Mittelbereitstellungen, welche auf dem Sachkonto 54960000 in Höhe der oben genannten Abweichung neu veranschlagt worden ist.

### 3.6.2 Erläuterungen zu den wesentlichen Abweichungen des Haushaltsplanes 2012 vom mittelfristigen Finanzplan des Vorjahres

zu 1 - Steuern und ähnliche Abgaben - Minderung um 2.204.300 EUR

siehe Erläuterung unter Pkt. 3.6.1

zu 2 - Zuwendungen und allgemeine Umlagen - Erhöhung um 8.777.300 EUR

siehe Erläuterung unter Pkt. 3.6.1

zu 4 - Öffentlich rechtliche Leistungsentgelte - Minderung um 1.127.300 EUR

siehe Erläuterung unter Pkt. 3.6.1

zu 12 - Auszahlungen für Sach- und Dienstleistungen - Minderung um 4.857.700 EUR

siehe Erläuterung unter Pkt. 3.6.1, zu 13

Wesentliche Verschiebungen sind in folgenden Teilhaushalten erfolgt:

211.01	Grundschulen	Minderung	154.800 EUR
221.01	Förderschulen	Minderung	124.900 EUR
365.01	Kindertagesstätten	Erhöhung	135.300 EUR
424.01	Sportstätten	Erhöhung	192.700 EUR
511.02	Stadterneuerung	Minderung	2.534.400 EUR
537.02	Bodenschutz / Altlasten	Erhöhung	615.600 EUR
541.01	Gemeindestraßen	Minderung	1.154.100 EUR
541.02	Bauhof	Minderung	199.200 EUR
551.01	Öffentliches Grün	Erhöhung	109.500 EUR
551.02	BUGA	Erhöhung	261.000 EUR
575.01	Tourismus	Minderung	2.070.600 EUR

zu 13 - Transferauszahlungen - Minderung um 1.525.600 EUR

siehe Erläuterung unter Pkt. 3.6.1, zu 13

zu 14 – Zinsen und sonstige Finanzauszahlungen - Minderung um 1.137.400 EUR

siehe Erläuterung unter Pkt. 3.6.1, zu 13

zu 25 - Auszahlungen für Baumaßnahmen - Minderung um 3.422.000 EUR

siehe Erläuterung unter Pkt. 3.6.1, zu 13

Wesentliche Verschiebungen sind in folgenden Teilhaushalten erfolgt:

126.01	Brandschutz	Minderung	120.000 EUR
511.07	Erschließung	Minderung	100.000 EUR
533.01	Wasserversorgung	Minderung	100.000 EUR

511.02	Stadterneuerung	Minderung	3.411.000 EUR
541.01	Gemeindestraßen	Erhöhung	241.000 EUR
544.01	Bundesstraßen	Minderung	700.000 EUR
546.01	Parkplätze	Minderung	373.100 EUR
551.02	BUGA	Erhöhung	566.700 EUR
575.01	Tourismus	Erhöhung	529.400 EUR

zu 26 - Auszahlungen von aktivierbaren Zuwendungen für Investitionen Dritter -  
Erhöhung um 3.110.800 EUR

siehe Erläuterung unter Pkt. 3.6.1, zu 13

Wesentliche Verschiebungen sind in folgenden Teilhaushalten erfolgt:

126.02	Leitstelle	Erhöhung	150.000 EUR
261.01	Theater	Erhöhung	60.000 EUR
365.01	Kindertagesstätten	Erhöhung	417.700 EUR
511.02	Stadterneuerung	Erhöhung	2.413.800 EUR
571.01	Wirtschaftsförderung	Erhöhung	67.100 EUR

### 3.7 Finanzierungsbedarf für die Inanspruchnahme von Rückstellungen und deren Auswirkungen auf den Finanzplanungszeitraum (§ 10 Nr. 4 KomHKV)

Nach § 48 KomHKV sind für ungewisse Verbindlichkeiten und Aufwendungen Rückstellungen zu bilden. Ungewiss im Sinne dieser Rechtsnorm ist eine Verbindlichkeit dann, wenn sie dem Grunde oder der Höhe nach noch nicht feststeht und mithin der Auszahlungszeitpunkt noch unbekannt ist. Die Rückstellung an sich stellt einen Aufwand im Jahr der Zuführung dar. Im Jahr der Inanspruchnahme der Rückstellung wird der Finanzhaushalt der laufenden Verwaltungstätigkeit belastet.

#### Hinweis:

Die Erfassung und Bewertung des Buchvermögens der Stadt Brandenburg an der Havel konnten noch nicht zum Abschluss gebracht werden. Infolgedessen sind noch nicht für alle relevanten Sachverhalte Rückstellungen gebildet worden, weswegen die nachstehende Übersicht den Stand der geplanten Inanspruchnahme aus Rückstellungen vom 04.04.2012 abbildet, jedoch keinen Anspruch auf Vollständigkeit erhebt.

Bezeichnung	Sachkonto	Ansatz	Planjahr	Mittelfristiger Planungszeitraum		
		2011	2012	2013	2014	2015
Inanspruchnahme von Pensionsrückstellungen für Beschäftigte	50520000	0,1	0,1	0,1	0,1	0,1
Inanspruchnahme von Beihilferückstellungen für Beschäftigte	50620000	0,1	0,1	0,1	0,1	0,1
Inanspruchnahme von Rückstellungen für ATZ-Verpflichtungen (Erfüllungsrückstand AN)	50720010	2.142,9	2.263,8	2.270,1	2.087,6	1.803,3
Inanspruchnahme von Rückstellungen für ATZ-Verpflichtungen (Aufstockung AG)	50720020	1.406,0	1.291,8	1.136,9	941,2	701,7
Inanspruchnahme von Rückstellungen für die Rekultivierung und Nachsorge von Abfalldeponien	52150000	1.082,4	1.179,6	218,5	139,6	207,2
Inanspruchnahme von Rückstellungen für die Sanierung von Altlasten (PCH, Packhof)	52170000 52170010 52170020	0,0	1.312,0	907,8	516,5	513,6
Inanspruchnahme von sonstigen Rückstellungen, die vor dem Bilanzstichtag wirtschaftlich begründet wurden	54940100	337,4	449,9	0,0	0,0	0,0
<b>Gesamtsumme:</b>		<b><u>4.968,9</u></b>	<b><u>6.497,3</u></b>	<b><u>4.533,5</u></b>	<b><u>3.685,1</u></b>	<b><u>3.226,0</u></b>

Angaben in TEUR

### 3.8 Entwicklung des Finanzmittelbestandes und Darstellung des Umfanges der in Anspruch genommenen Kassenkredite (§ 10 Nr. 5 KomHKV)

#### 3.8.1 Finanzmittelbestand - ohne Haushaltsreste aus 2010 in Jahr 2011-

Nr.	Finanzhaushalt	Ansatz 2011	Ansatz 2012	Plan 2013	Plan 2014	Plan 2015
16	Finanzmittelüberschuss/-bedarf aus laufender Verwaltungstätigkeit	-20.141,5	-15.982,6	-7.687,2	-3.107,3	3.549,0
33	Finanzmittelüberschuss/-bedarf aus Investitionstätigkeit	4.154,4	862,9	587,5	3.188,0	4.745,6
41	Finanzmittelüberschuss/-bedarf aus Finanzierungstätigkeit	-3.923,5	-3.920,7	-3.631,3	-3.227,6	-2.735,1
44	Saldo aus Liquiditätsreserven	0,0	0,0	0,0	0,0	0,0
45	Veränderung des Finanzmittelbestandes	-19.910,6	-19.040,4	-10.731,0	-3.146,9	5.559,5

Angaben in TEUR

### 3.8.2 Darstellung des Umfangs der in Anspruch genommenen Kassenkredite

Die Haushaltsbewirtschaftung und Haushaltsführung war auch im Jahr 2011 geprägt von der Durchsetzung strenger Sparsamkeitsmaßnahmen. Trotzdem gelang es erneut, unter diesen erschwerten Bedingungen, zeitweise frei verfügbare Mittel ertragsbringend anzulegen. Die Zinserträge beliefen sich im Haushaltsjahr 2011 auf 166.297,61 EUR.

Im November 2010 wurden für die Stadt Brandenburg an der Havel zwei variable Kredite auf EONIA-Basis i. H. v. je 65,0 Mio. EUR mit einem Zinssatz von EONIA +0,15 % und EONIA +0,12 % für ein Jahr vom 26.11.2010 bis 25.11.2011 aufgenommen.

Im November 2011 wurden erneut zwei variable Kassenkredite auf EONIA-Basis i. H. v. je 70,0 Mio. EUR mit einem Zinssatz von EONIA +0,15 % und EONIA +0,14 % für ein Jahr vom 25.11.2011 bis 23.11.2012 aufgenommen.

Diese Kassenkredite wurden im Jahr 2011 wie folgt in Anspruch genommen:

<b>Stichtag</b>	<b>Inanspruchnahme Kassenkredit (in EUR)</b>
31.01.2011	-103.037.826,24
28.02.2011	-100.747.722,86
31.03.2011	-105.691.789,60
29.04.2011	-107.755.624,43
31.05.2011	-101.832.152,08
30.06.2011	-113.480.697,91
29.07.2011	-119.963.035,29
31.08.2011	-110.196.939,89
30.09.2011	-120.537.779,61
31.10.2011	-126.877.056,06
30.11.2011	-122.071.269,54
31.12.2011	-124.879.906,77

Für die Inanspruchnahme dieser Terminkredite wurden in 2011 Zinsen in Höhe von 1.331.954,55 EUR gezahlt.

Die Terminkredite sind gegenüber den Dispositionskrediten deutlich kostengünstiger. Sofern Liquidität darüber hinaus benötigt wird, werden kurzfristige Kassenkredite bzw. der Dispositionskredit in Anspruch genommen.

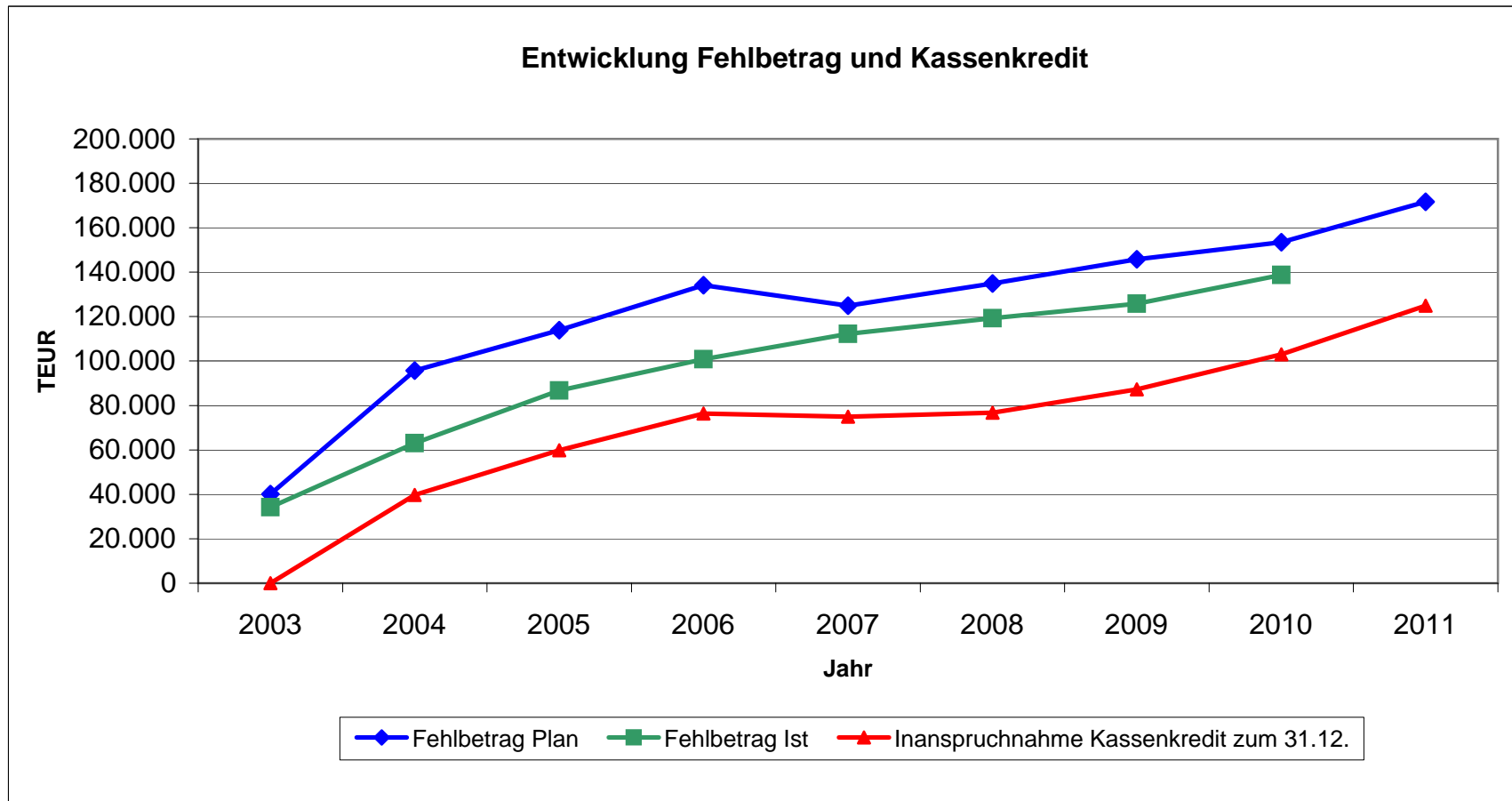
Derzeit ist davon auszugehen, dass die Leitzinsen bis weit in 2013 durch die Europäische Zentralbank konstant gehalten werden.

Aufgrund der sich abzeichnenden Liquiditätsentwicklung wurde mit Beschluss vom 26.10.2011 die Erhöhung des Höchstbetrages der Kassenkredite auf 150,0 Mio. EUR festgesetzt.

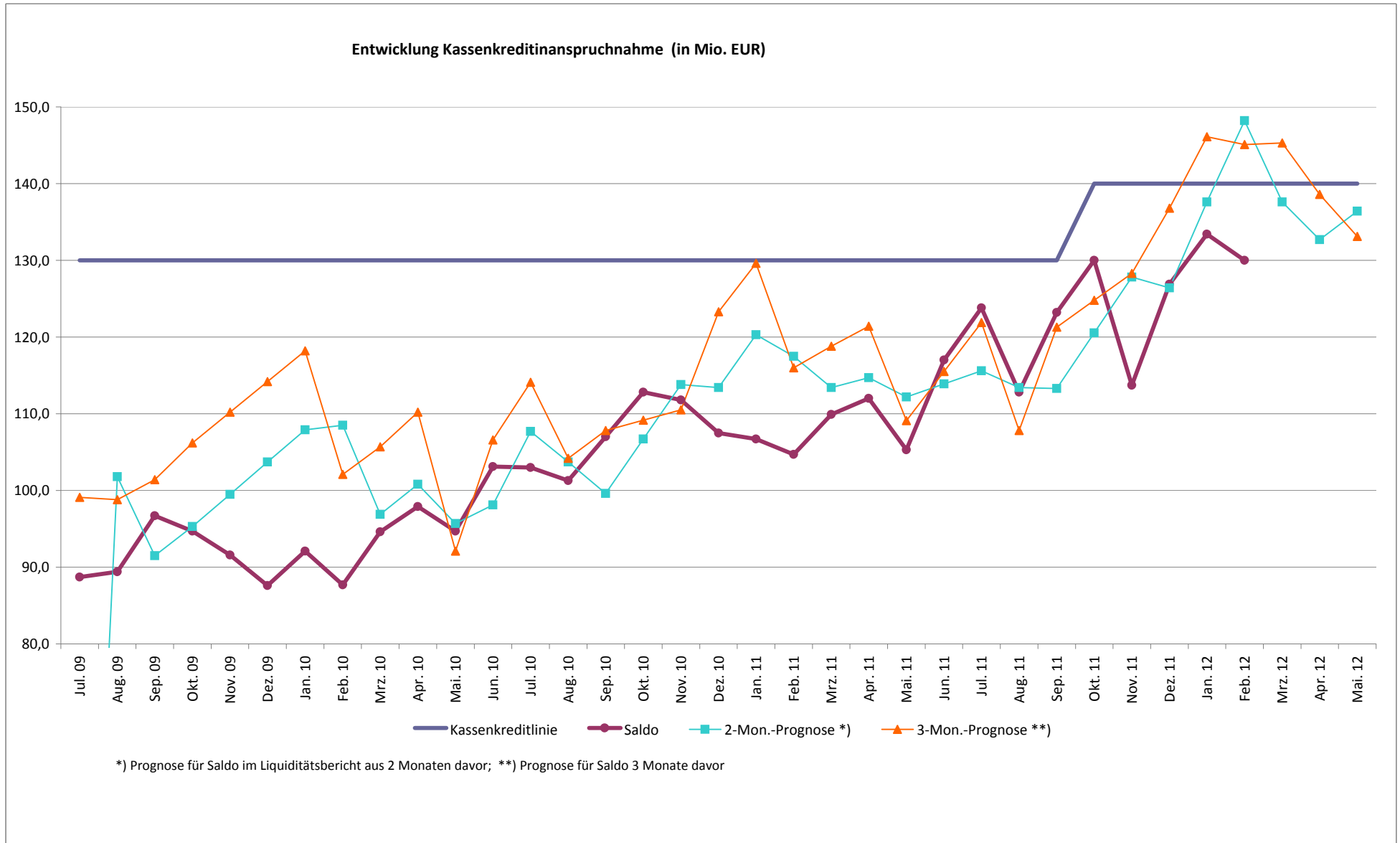
Die Stadt Brandenburg an der Havel muss nach wie vor ihrer Liquiditätsplanung erhöhte Aufmerksamkeit zukommen lassen. Ausgaben dürfen erst dann geleistet werden, wenn die Zahlung aus rechtlichen oder wirtschaftlichen Gründen zwingend erforderlich ist.

Zur Verbesserung der Liquidität wurde eine Zinskompensationsvereinbarung zwischen der Stadt Brandenburg an der Havel, den städtischen Eigenbetrieben und der MBS getroffen. Dadurch soll eine Senkung der Kassenkreditzinsen erreicht werden.

### 3.8.3 Kassenkreditübersicht



### 3.8.4 Kassenkreditinanspruchnahme





Stadt Brandenburg an der Havel **JAHRESRECHNUNG**  
für das Haushaltsjahr 2008

<b>1. Kassenmäßiger Abschluss</b>						
EINNAHMEN		A KR aus Vorjahr B KR in Abgang	Soll-Einnahmen HH- Einnahmereste	Soll- Einnahmen lfd. Hj.	Ist-Einnahmen	Kassen- einnahmereste
Verwaltungs- haushalt	A	116.024.437,18				
	B	894.253,07		197.715.289,61	309.158.630,49	3.686.843,23
Vermögens- haushalt	A	29.397.222,62				
	B	488.553,79	5.615.993,39	36.673.970,78	68.316.945,84	2.881.687,16
zusammen		144.038.852,94	5.615.993,39	234.389.260,39	377.475.576,33	6.568.530,39
Vorschüsse				124.791.706,81	124.786.688,60	5.018,21
Verwahrgelder				320.503.245,49	320.389.653,96	113.591,53
insgesamt		144.038.852,94	5.615.993,39	679.684.212,69	822.651.918,89	6.687.140,13
AUSGABEN		A KR aus Vorjahr B KR in Abgang	Soll-Ausgaben HH-Ausgabereste	Soll-Ausgaben lfd. Hj.	Ist-Ausgaben	Kassen- ausgabereste
Verwaltungs- haushalt	A	115.259.702,35				
	B		664.757,58	315.660.327,44	431.584.787,37	
Vermögens- haushalt	A					
	B		20.693.744,94	20.785.722,54	41.479.467,48	
zusammen		115.259.702,35	21.358.502,52	336.446.049,98	473.064.254,85	
Vorschüsse				124.864.339,47	124.864.339,47	
Verwahrgelder				211.392.515,45	211.392.515,45	
insgesamt		115.259.702,35	21.358.502,52	672.702.904,90	809.321.109,77	
GESAMT		Verwaltungs-HH	Vermögens-HH	Vorschüsse	Verwahrgelder	insgesamt
Ist-Einnahmen		309.158.630,49	68.316.945,84	124.786.688,60	320.389.653,96	822.651.918,89
Ist-Ausgaben		431.584.787,37	41.479.467,48	124.864.339,47	211.392.515,45	809.321.109,77
Übersch./Fehl.b.		/ 122.426.156,88	26.837.478,36	/ 77.650,87	108.997.138,51	13.330.809,12
Kassenbestand		/ 122.426.156,88	26.837.478,36	/ 77.650,87	108.997.138,51	13.330.809,12

**2. Haushaltsrechnung**

- Feststellung des Ergebnisses		Soll-Ausgaben VwHH	315.660.327,44
		Soll-Ausgaben VmHH	20.785.722,54
		darin enthaltener Überschuss:	
Soll-Einnahmen VwHH	197.715.289,61	Su. Soll-Ausgaben	336.446.049,98
Soll-Einnahmen VmHH	36.673.970,78	+ Neue HAR	
Su. Soll-Einnahmen	234.389.260,39	VwHH	516.128,18
		VmHH	30.968.428,08
			31.484.556,26
+ neue HER	14.217.612,00	-Abgang alter HAR	
- Abgang alter HER	764.171,68	VwHH	99.977,25
- Abgang alter KER	1.382.806,86	VmHH	2.115.293,31
			2.215.270,56
Summe bereinigte Soll-Einnahmen	246.459.893,85	Summe bereinigte Sollausgaben	365.715.335,68
		Diff. bereinigte Soll-Einnahmen ./. bereinigte Soll-Ausgaben (Fehlbe- trag)	/ 119.255.441,83

Festgestellt:  
Brandenburg an der Havel, den 19.3.09

Aufgestellt:  
Brandenburg an der Havel, den 19.3.09

DIE OBERBÜRGERMEISTERIN  
*Ortwein*

DER KÄMMERER  
*CMW*

**1. Kassenmäßiger Abschluss**


EINNAHMEN		A KR aus Vorjahr B KR in Abgang	Soll- Einnahmen HH- Einnahmereste	Soll- Einnahmen lfd. HHJ	Ist-Einnahmen	Kassen- einnahmereste
Verwaltungs- haushalt	A	122.942.285,06				
	B	711.277,21		200.532.841,25	318.233.015,58	4.530.833,52
Vermögens- haushalt	A	29.719.165,52				
	B	72.475,40	5.396.395,15	30.776.036,07	63.150.880,46	2.668.240,88
zusammen		151.877.697,97		231.308.877,32	381.383.896,04	7.199.074,40
Vorschüsse				43.541.237,56	43.521.030,06	20.207,50
Verwahrgelder				360.782.601,94	360.649.602,55	132.999,39
insgesamt		151.877.697,97	5.396.395,15	635.632.716,82	785.554.528,65	7.352.281,29
AUSGABEN		A KR aus Vorjahr B KR in Abgang	Soll-Ausgaben HH-Ausgabereste	Soll-Ausgaben lfd. HHJ	Ist-Ausgaben	Kassen- ausgabereste
Verwaltungs- haushalt	A	122.426.156,88				
	B		505.151,17	325.007.043,28	447.938.351,33	
Vermögens- haushalt	A					
	B		20.693.404,96	15.883.107,34	36.576.512,30	
zusammen		122.426.156,88	21.198.556,13	340.890.150,62	484.514.863,63	
Vorschüsse				43.603.825,80	43.603.825,80	
Verwahrgelder				235.174.453,64	235.175.223,69	./770,05
insgesamt		122.426.156,88	21.198.556,13	619.668.430,06	763.293.913,12	./770,05
GESAMT		Verwaltungs-HH	Vermögens-HH	Vorschüsse	Verwahrgelder	insgesamt
Ist-Einnahmen		318.233.015,58	63.150.880,46	43.521.030,06	360.649.602,55	785.554.528,65
Ist-Ausgaben		447.938.351,33	36.576.512,30	43.603.825,80	235.175.223,69	763.293.913,12
Übersch./Fehlhb.		./129.705.335,75	26.574.368,16	./82.795,74	125.474.378,86	22.260.615,53
Kassenbestand		./129.705.335,75	26.574.368,16	./82.795,74	125.474.378,86	22.260.615,53

**2. Haushaltsrechnung**


- Feststellung des Ergebnisses		Soll-Ausgaben VwHH	325.007.043,28
		Soll-Ausgaben VmHH	15.883.107,34
		darin enthaltener Überschuss:	
Soll-Einnahmen VwHH	200.532.841,25	Su. Soll-Ausgaben	340.890.150,62
Soll-Einnahmen VmHH	30.776.036,07	+ Neue HAR	
Su. Soll-Einnahmen	231.308.877,32	VwHH	587.077,44
		VmHH	22.851.678,49
			23.438.755,93
+ neue HER	8.653.671,24	-Abgang alter HAR	
- Abgang alter HER	3.268.499,69	VwHH	10.977,01
- Abgang alter KER	783.752,61	VmHH	2.646.053,61
			2.657.030,62
Summe bereinigte Soll-Einnahmen	235.910.296,26	- Abgang aller KAR	
		Summe bereinigte Sollausgaben	361.671.875,93
		Diff. bereinigte Soll-Einnahmen ./ bereinigte Soll-Ausgaben (Fehlbe- trag)	./125.761.579,67

Festgestellt:  
Brandenburg a.d. Havel, den 26.03.2010

DIE OBERBÜRGERMEISTERIN

Aufgestellt:  
Brandenburg a.d. Havel, den 26.03.2010

DER KÄMMERER



**1. Kassenmäßiger Abschluss**

EINNAHMEN		A KR aus Vorjahr B KR in Abgang	Soll-Einnahmen HH- Einnahmereste	Soll- Einnahmen lfd. Hj.	Ist-Einnahmen	Kassen- einnahmereste
Verwaltungs- haushalt	A	130.292.413,19				
	B	737.414,12		192.010.127,81	317.056.349,90	4.508.776,98
Vermögens- haushalt	A	29.242.609,04				
	B	263.977,91	9.932.154,00	35.651.076,83	70.662.013,87	3.899.848,09
zusammen		158.533.630,20		227.661.204,64	387.718.363,77	
Vorschüsse				105.318.241,58	105.306.356,53	11.885,05
Verwahrgelder				410.495.650,68	410.366.631,20	129.019,48
insgesamt		158.533.630,20	9.932.154,00	743.475.096,90	903.391.351,50	8.549.529,60
AUSGABEN		A KR aus Vorjahr B KR in Abgang	Soll-Ausgaben HH-Ausgabereste	Soll-Ausgaben lfd. Hj.	Ist-Ausgaben	Kassen- ausgabereste
Verwaltungs- haushalt	A	129.705.335,75				
	B		392.604,40	329.915.815,06	460.013.755,21	
Vermögens- haushalt	A					
	B		23.292.983,29	24.412.853,50	47.705.836,79	
zusammen		129.705.335,75	23.685.587,69	354.328.668,56	507.719.592,00	
Vorschüsse				109.914.936,67	109.914.936,67	
Verwahrgelder				263.289.983,48	263.289.983,48	
insgesamt		129.705.335,75	23.685.587,69	727.533.588,71	880.924.512,15	
GESAMT		Verwaltungs-HH	Vermögens-HH	Vorschüsse	Verwahrgelder	insgesamt
Ist-Einnahmen		317.056.349,90	70.662.013,87	105.306.356,53	410.366.631,20	903.391.351,50
Ist-Ausgaben		460.013.755,21	47.705.836,79	109.914.936,67	263.289.983,48	880.924.512,15
Übersch./Fehlb.		/.142.957.405,31	22.956.177,08	/.4.608.580,14	147.076.647,72	22.466.839,35
Kassenbestand		/.142.957.405,31	22.956.177,08	/.4.608.580,14	147.076.647,72	22.466.839,35

**2. Haushaltsrechnung**

- Feststellung des Ergebnisses		Soll-Ausgaben VwHH	329.915.815,06
		Soll-Ausgaben VmHH	24.412.853,50
		darin enthaltener Überschuss:	4.919.644,02
Soll-Einnahmen VwHH	192.010.127,81	Su. Soll-Ausgaben	354.328.668,56
Soll-Einnahmen VmHH	35.651.076,83	+ Neue HAR	
Su. Soll-Einnahmen	227.661.204,64	VwHH	324.559,94
		VmHH	19.744.809,07
		-Abgang alter HAR	
+ neue HER	4.223.970,37	VwHH	194.473,04
- Abgang alter HER	998.888,26	VmHH	5.545.481,54
- Abgang alter KER	1.001.392,03	- Abgang alter KAR	
Summe bereinigte Soll-Einnahmen	229.884.894,72	Summe bereinigte Sollausgaben	368.658.082,99
		Diff. bereinigte Soll-Einnahmen ./. bereinigte Soll-Ausgaben (Fehlbe- trag)	/.138.773.188,27

Festgestellt:  
Brandenburg an der Havel, den 30.6.2011

Aufgestellt:  
Brandenburg an der Havel, den 29. JUNI 2011

*D. Dittmann*  
DIE OBERBÜRGERMEISTERIN

*[Signature]*  
DER KÄMMERER

### 3.10 Übersicht über kreditähnliche Rechtsgeschäfte (§ 10 Nr. 6 KomHKV)

Kreditähnliche Rechtsgeschäfte im kommunalrechtlichen Sinne sind Zahlungsverpflichtungen, welche Kreditverpflichtungen gleichkommen. Dies sind zum Beispiel Leasingvereinbarungen, Mietkaufverträge, Schuldübernahmen u. ä. Dabei handelt es sich nicht um Geschäftstätigkeiten der laufenden Verwaltung.

Die Stadt Brandenburg an der Havel hat im Haushaltsjahr 2012 entsprechende Rechtsgeschäfte in Form eines Forderungskaufvertrages für die Haupt-, Feuer- und Rettungswache der Stadt Brandenburg an der Havel.

	2012	2013	2014	2015
<b>Anfangsbestand</b>	6.312,8	5.854,6	5.393,7	4.929,9
<b>Tilgung</b>	458,2	460,9	463,7	466,7
<b>Endbestand</b>	5.854,6	5.393,7	4.929,9	4.463,2

Angaben in TEUR

### 3.11 Übernahme von Bürgschaften und anderen Haftungsverpflichtungen (§ 10 Nr. 7 KomHKV)

Seitens der Stadt Brandenburg an der Havel existieren folgende Bürgschaften zugunsten verbundener Unternehmen:

#### 1. Verkehrsbetriebe Brandenburg GmbH

Auf der Grundlage des Beschlusses Nr. 542/98 der Stadtverordnetenversammlung vom 16.12.1998 hat die Stadt Brandenburg an der Havel für den Neubau des Betriebshofes der Verkehrsbetriebe Brandenburg an der Havel GmbH mit Bürgschaftserklärungen vom 29.01.1999 und 04.09.2002 zur Sicherung eines Darlehens der Kreditanstalt für Wiederaufbau (KfW) eine modifizierte Ausfallbürgschaft zugunsten der Verkehrsbetriebe Brandenburg an der Havel GmbH übernommen. Die zugrunde liegende Forderung der KfW per 31.12.2011 beträgt 1.902.123,48 EUR.

#### 2. Städtisches Klinikum Brandenburg GmbH

Auf der Grundlage des Beschlusses Nr. 258/2007 der Stadtverordnetenversammlung vom 26.09.2007 hat die Stadt Brandenburg an der Havel für die Vorfinanzierung des 2. Bauabschnittes des Städtischen Klinikums Brandenburg mit Bürgschaftsurkunde vom 17.09.2010 zur Sicherung eines Darlehens der Mittelbrandenburgischen Sparkasse in Potsdam (MBS) eine modifizierte Ausfallbürgschaft zugunsten der Städtisches Klinikum Brandenburg GmbH übernommen. Die MBS saldiert per 31.12.2011 ihre Forderung in Höhe von 1.500.000,00 EUR.

Auf der Grundlage des Beschlusses Nr. 258/2007 der Stadtverordnetenversammlung vom 26.09.2007 hat die Stadt Brandenburg an der Havel für die Vorfinanzierung des 2. Bauabschnittes des Städtischen Klinikums Brandenburg mit Bürgschaftsurkunde vom 17.09.2010 zur Sicherung eines Darlehens der Investitionsbank des Landes Brandenburg (ILB) eine modifizierte Ausfallbürgschaft zugunsten der Städtisches Klinikum Brandenburg GmbH übernommen. Die ILB saldiert per 31.12.2011 ihre Forderung in Höhe von 1.500.000,00 EUR.

Die Gesamtsumme der zugunsten verbundener Unternehmen übernommenen Bürgschaften beträgt der Saldo zum 31.12.2011 **4.902.123,48 EUR**. Die entsprechenden Unterlagen befinden sich in den Akten der Beteiligungsverwaltung der Fachgruppe 24.

Lfd. Nr.	Unternehmen	Städtischer Anteil am Stammkapital	Gesamtbetrag übernommene Bürgschaft	Saldo per 31.12.2011
1.	Verkehrsbetriebe Brandenburg GmbH	100%	3.195,5	1.902,1
2.	Städtisches Klinikum Brandenburg GmbH (MBS)	100%	22.750,0	1.500,0
2.	Städtisches Klinikum Brandenburg GmbH (ILB)	100%	22.750,0	1.500,0
<b>Gesamtsumme:</b>			<b><u>48.695,5</u></b>	<b><u>4.902,1</u></b>

Angaben in TEUR

### **3.12 Wesentliche Abweichungen von den Zielvorgaben des Vorjahres (§ 10 Nr. 8 i.V.m. § 6 Abs. 4 KomHKV)**

Mit dem Haushaltsjahr 2011 hat die Stadt Brandenburg an der Havel den ersten doppischen Haushaltsplan aufgestellt. In diesem sind nach der Kommunalen Haushalts- und Kassenverordnung für jeden Teilhaushalt erstmalig die wesentlichen inhaltlichen Ziele anzugeben.

Auch für das Jahr 2012 wurden diese zunächst verbal formuliert. Mittelfristig sollen die Ziele präzisiert und durch Kennziffern messbar gemacht werden.

Die bisherigen kameralen Haushalte sahen keinerlei Zielvorgaben vor. Die im Haushaltsplan 2011 aufgestellten Zielstellungen sind im Wesentlichen beibehalten worden. Aus diesen Gründen können für das Haushaltsjahr 2012 keine Angaben zur Zielentwicklung gemacht werden.

### 3.13 Übersicht über die wirtschaftliche Betätigung der Stadt Brandenburg an der Havel

Name des Unternehmens	Abkürzung	Anteil Stadt am Stammkapital in %	Beteiligung Stadt direkt o. mittelbar über:	Anteilsverteilung des Stammkapitals	Städtischer Anteil am Stammkapital in EUR
<b>1. Sondervermögen</b>					
Schwimm- und Erlebnisbad der Stadt Brandenburg an der Havel	Marienbad	100,00		Sondervermögen	25.565,00
Zentrales Gebäude- und Liegenschaftsmanagement	GLM	100,00		Sondervermögen	50.000,00
<b>2. Verbundene Unternehmen</b>					
Wohnungsbaugesellschaft der Stadt Brandenburg an der Havel mbH	Wobra	100,00		100 % Stadt Brandenburg an der Havel	25.564.600,00
Technische Werke Brandenburg an der Havel GmbH	TWB	100,00		100 % Stadt Brandenburg an der Havel	102.400,00
Städtisches Klinikum Brandenburg GmbH	Klinik	100,00		100 % Stadt Brandenburg an der Havel	25.600,00
Brandenburger Theater GmbH	BT	100,00		100 % Stadt Brandenburg an der Havel	25.600,00
Brandenburg an der Havel Arbeitsförderungs- und Strukturentwicklungsgesellschaft mbH	BAS	100,00		100 % Stadt Brandenburg an der Havel	25.565,00
Projekt-Entwicklung-Kirchmöser GmbH	PEK	100,00		100 % Stadt Brandenburg an der Havel	25.600,00
Technologie- und Gründerzentrum Brandenburg an der Havel GmbH	TGZ	52,00		52 % Stadt Brandenburg an der Havel 10 % Mittelbrandenburgische Stadtparkasse 10 % RFT Brandenburg 9 % Fachhochschule Brandenburg 5 % Fa. Villmann 3 % REMONDIS GmbH & Co. KG 3 % Atlas Info-Systeme 1 % Börner GmbH 1 % Ing.-Büro Friedrich 1 % Perkers GmbH 1 % HWG 1 % Lenz & Mundt Betonsanierung GmbH 1 % HIB 1 % Honeywell GmbH 1 % Gewerbeverein Brandenburg e.V.	26.587,17 5.112,92 5.112,92 4.601,63 2.556,46 1.533,88 1.533,88 511,29 511,29 511,29 511,29 511,29 511,29 511,29 15.300,00
Märkische Entsorgungsgesellschaft Brandenburg mbH	MEBRA	51,00		51 % Stadt Brandenburg an der Havel 48 % REMONDIS Nord/Ost 1 % Landkreis Potsdam-Mittelmark	15.300,00
<b>3. Beteiligungen</b>					
Havelländische Wasser GmbH	HWG	13,34		13,34 % Stadt Brandenburg an der Havel	34.103,17
Verkehrsbund Berlin-Brandenburg GmbH	VBB	1,85		1,85 % Stadt Brandenburg an der Havel	6.000,00
<b>4. Indirekte Beteiligungen</b>					
Brandenburger Wohnungsfürsorge GmbH	Wofü	100,00	WOBRA	100 % WOBRA	332.339,71
Verkehrsbetriebe Brandenburg an der Havel GmbH	VBBr	100,00	TWB	100 % TWB	1.971.100,00
Brandenburger Dienstleistungen GmbH	BDL	51,00	StWB	100 % StWB	434.600,00
Stadtwerke Brandenburg an der Havel GmbH	StWB	51,00	TWB	51,00 % TWB 36,75 % E.ON edis AG 12,25 % EMB GmbH	4.172.142,00
Wasser- und Abwassergesellschaft Brandenburg an der Havel GmbH	BRAWAG	51,00	StWB	100 % StWB	3.389.865,14
Klinik Service Center GmbH	KSC	51,00	Klinikum	51 % Städtisches Klinikum Brandenburg GmbH 25 % P. Dussmann GmbH 14 % Gebäudereinigung Brandenburg GmbH 10 % Caritas	12.750,00
Gesundheitszentrum Brandenburg an der Havel GmbH	MVZ	100,00	Klinikum	100 % Städtisches Klinikum Brandenburg GmbH	25.000,00
Recyclingpark Brandenburg an der Havel GmbH	RPB	51,00	MEBRA	100 % Märkische Entsorgungsgesellschaft Brandenburg mbH	510.000,00
<b>5. Zweckverbände</b>					
Zweckverband Bundesgartenschau 2015 Havelregion					
Zweckverband für die Mittelbrandenburgische Sparkasse in Potsdam					
Wasser- und Abwasserzweckverband Emster					
Brandenburger Kommunalakademie					

#### Erläuterungen:

**1. Sondervermögen:** Der Eigenbetrieb stellt ein aus der Verwaltung ausgeliebertes Sondervermögen dar mit eigener Verfassung (Betriebsatzung) und eigenem Rechnungswesen (kaufmännisches Rechnungswesen), jedoch ohne eigene Rechtspersönlichkeit. Die Stadt haftet für den Eigenbetrieb unmittelbar und unbeschränkt.

**2. Verbundene Unternehmen:** Unternehmen der Stadt in der privaten Rechtsform einer GmbH, an denen diese mit unterschiedlichen Geschäftsanteilen, jedoch über 50% beteiligt ist.

**3. Beteiligungen:** Unternehmen der Stadt in der privaten Rechtsform einer GmbH, an denen diese mit unterschiedlichen Geschäftsanteilen, jedoch unter 50% beteiligt ist.

**4. Indirekte Beteiligungen:** Sind Tochtergesellschaften in der privaten Rechtsform einer GmbH, an denen die Stadt über die Muttergesellschaften mit unterschiedlichen Geschäftsanteilen beteiligt ist.

**5. Zweckverbände:** Der Zweckverband ist eine Körperschaft des öffentlichen Rechts. Er verwaltet seine Angelegenheiten im Rahmen der Gesetze unter eigener Verantwortung (§ 5 Absatz 1 GKG).

