

Haushaltsplan 2014

der Stadt Brandenburg an der Havel



SVV-Beschlüsse Nr. 438/2013 und 042/2014

vom 26.02.2014

Inhaltsübersicht

zum Haushaltsplan der Stadt Brandenburg an der Havel für das Haushaltsjahr 2014

Inhaltsverzeichnis

- 1. Haushaltssatzung**

- 2. Allgemeine Informationen**
 - 2.1 Erläuterungen zu den Positionen des Teilergebnis- und Teilfinanzplanes
 - 2.1.1 Erläuterungen zu den Positionen des Teilergebnisplanes
 - 2.1.2 Erläuterungen zu den Positionen des Teilfinanzplanes
 - 2.2 Übersicht der Teilhaushalte auf Ebene der Produktbereiche bzw. der Produkte der Stadt Brandenburg an der Havel

- 3. Vorbericht
(§ 3 Abs. 2 Nr. 1 in Verbindung mit § 10 Kommunale Haushalts- und Kassenver-
ordnung - KomHKV)**
 - 3.1 Infrastrukturdaten der Stadt Brandenburg an der Havel
 - 3.1.1 Entwicklung der Zahl der Einwohner
 - 3.1.2 Allgemeines über die Stadt Brandenburg an der Havel
 - 3.1.3 Größe des Gemeindegebietes, wirtschaftliche Struktur
 - 3.1.4 Wohnungsbestand
 - 3.1.5 Kindertagesstätten
 - 3.1.6 Schulen
 - 3.1.7 Öffentlicher Personennahverkehr
 - 3.1.8 Strom-, Gas- und Wärmeversorgung
 - 3.1.9 Sozialleistungen

- 3.2 Entwicklung der wichtigsten Erträge und Aufwendungen sowie der Einzahlungen und Auszahlungen aus Investitions- und Finanzierungstätigkeit, des Vermögens und der Schulden
 - 3.2.1 Entwicklung der wichtigsten Erträge und Aufwendungen
 - 3.2.2 Entwicklung der wichtigsten Einzahlungen und Auszahlungen aus Investitions- und Finanzierungstätigkeit
 - 3.2.3 Entwicklung der Verschuldung der Stadt Brandenburg an der Havel in den vergangenen Haushaltsjahren
- 3.3 Entwicklung der Steuern und der allgemeinen Zuweisungen
- 3.4 Aufgliederung des Gewerbesteueraufkommens
- 3.5 Übersicht über die geplanten Investitionen und Investitionsförderungsmaßnahmen
 - 3.5.1 Investitionsprogramm 2014
Investitionsprogramm bis 2012
 - 3.5.2 Wesentliche Investitionsmaßnahmen 2014
- 3.6 Wesentliche Abweichungen des Haushaltsplanes 2014 vom mittelfristigen Ergebnis- und Finanzplan des Vorjahres
 - 3.6.1 Erläuterungen zu den wesentlichen Abweichungen des Haushaltsplanes 2014 vom mittelfristigen Ergebnisplan des Vorjahres
 - 3.6.2 Erläuterungen zu den wesentlichen Abweichungen des Haushaltsplanes 2014 vom mittelfristigen Finanzplan des Vorjahres
- 3.7 Finanzierungsbedarf für die Inanspruchnahme von Rückstellungen und deren Auswirkungen auf den Finanzplanungszeitraum
- 3.8 Entwicklung des Finanzmittelbestandes und Darstellung des Umfanges der in Anspruch genommenen Kassenkredite
 - 3.8.1 Finanzmittelbestand
 - 3.8.2 Entwicklung der Kassenlage und der in Anspruch genommenen Kassenkredite
- 3.9 Rechnungsergebnisse der letzten drei abgeschlossenen Haushaltsjahre
- 3.10 Übersicht über kreditähnliche Rechtsgeschäfte
- 3.11 Übernahme von Bürgschaften und sonstigen Haftungsverpflichtungen
- 3.12 Wesentliche Abweichungen von den Zielvorgaben des Vorjahres
- 3.13 Übersicht über die wirtschaftliche Betätigung der Stadt Brandenburg an der Havel

4. Haushaltsplan

- Gesamtergebnis- und Gesamtfinanzhaushalt

- Teilergebnis- und Teilfinanzhaushalte

5. Haushaltssicherungskonzept

6. Anlagen

6.1 Übersicht über die Verpflichtungsermächtigungen

6.2 Übersicht über den voraussichtlichen Stand der Verbindlichkeiten, der Rücklagen und der Rückstellungen

6.2.1 Verbindlichkeitenübersicht

6.2.2 Rücklagenübersicht

6.2.3 Rückstellungsübersicht

6.3 Übersicht über die Sonderposten und die veranschlagten Erträge aus der Auflösung der Sonderposten

6.4 Übersicht über die Erträge und Aufwendungen aus allgemeinen Umlagen und Sozialtransferleistungen

6.5 Übersicht über die Ergebnisentwicklung unter Berücksichtigung von Fehlbeträgen aus Vorjahren

6.6 Übersicht über die gebildeten Budgets

Stellenplan

Wirtschaftspläne

Jugendförderplan

Haushaltssatzung

der Stadt Brandenburg an der Havel für das Haushaltsjahr 2014

Aufgrund des § 67 der Kommunalverfassung des Landes Brandenburg (BbgKVerf) vom 18.12.2007 (GVBL. I. S. 286), in der derzeit geltenden Fassung, wird nach Beschluss der Stadtverordnetenversammlung vom 26.02.2014 folgende Satzung erlassen:

§ 1 - Festsetzungen des Haushaltsplanes

Der Haushaltsplan für das Haushaltsjahr 2014 wird

1. im **Ergebnishaushalt** mit dem Gesamtbetrag der

ordentlichen Erträge auf	230.745.900 EUR
ordentlichen Aufwendungen auf	237.824.500 EUR
außerordentlichen Erträge auf	3.022.200 EUR
außerordentlichen Aufwendungen auf	5.229.400 EUR

2. im **Finanzhaushalt** mit dem Gesamtbetrag der

Einzahlungen auf	236.968.600 EUR
Auszahlungen auf	244.183.600 EUR

festgesetzt.

Von den Einzahlungen und Auszahlungen des Finanzhaushaltes entfallen auf:

Einzahlungen aus laufender Verwaltungstätigkeit auf	217.206.600 EUR
Auszahlungen aus laufender Verwaltungstätigkeit auf	221.330.900 EUR
Einzahlungen aus der Investitionstätigkeit auf	17.146.600 EUR
Auszahlungen aus der Investitionstätigkeit auf	16.931.300 EUR
Einzahlungen aus der Finanzierungstätigkeit auf	2.615.400 EUR
Auszahlungen aus der Finanzierungstätigkeit auf	5.921.400 EUR
Einzahlungen aus der Auflösung von Liquiditätsreserven	0 EUR
Auszahlungen an Liquiditätsreserven	0 EUR

§ 2 - Festsetzung der Kreditermächtigung für Investitionen und Investitionsfördermaßnahmen

Kredite zur Finanzierung von Investitionen und Investitionsförderungsmaßnahmen werden nicht festgesetzt.

§ 3 - Festsetzung des Gesamtbetrages der Verpflichtungsermächtigungen

Der Gesamtbetrag der Verpflichtungsermächtigungen zur Leistung von Investitionssauszahlungen und Auszahlungen für Investitionsförderungsmaßnahmen in künftigen Haushaltsjahren wird auf

4.196.900 EUR

festgesetzt.

§ 4 - Festsetzung der Realsteuerhebesätze

Die Steuersätze für die Realsteuern werden für das Haushaltsjahr 2014 wie folgt festgesetzt:

1. Grundsteuer

a) für die land- und forstwirtschaftlichen Betriebe
(Grundsteuer A) 400 v. H.

b) für die Grundstücke
(Grundsteuer B) 480 v. H.

2. Gewerbesteuer 400 v. H.

§ 5 - Festsetzung der Wertgrenzen

1. Die Wertgrenze, ab der außerordentliche Erträge und Aufwendungen als für die Stadt Brandenburg an der Havel von wesentlicher Bedeutung angesehen werden, wird auf

100.000 EUR

festgesetzt.

2. Die Wertgrenze für die insgesamt erforderlichen Auszahlungen, ab der Investitionen und Investitionsförderungsmaßnahmen im Finanzhaushalt einzeln darzustellen sind, wird auf

50.000 EUR

festgesetzt.

3. Die Wertgrenze, ab der überplanmäßige und außerplanmäßige Aufwendungen und Auszahlungen der vorherigen Zustimmung der Gemeindevertretung bedürfen, wird auf

200.000 EUR

festgesetzt.

Bei unerheblichen über- und außerplanmäßigen Aufwendungen und Auszahlungen entscheidet bei Beträgen **bis einschließlich 50.000 EUR der Kämmerer** und **bis einschließlich 200.000 EUR der Hauptausschuss**.

Statistische Veränderungen sowie zusätzliche zahlungsunwirksame Aufwendungen, die durch damit im Sachzusammenhang stehende zahlungsunwirksame Erträge gedeckt werden können, sind hiervon nicht berührt. Diese können grundsätzlich vom Kämmerer entschieden werden.

4. Die Wertgrenzen, ab der eine Nachtragssatzung zu erlassen ist, werden bei:

- a) der Erhöhung des gemäß Haushaltsplan zu erwartenden Fehlbetrages auf 3.000.000 EUR
- und
- b) bisher nicht veranschlagten oder zusätzlichen Einzelaufwendungen oder Einzelauszahlungen auf 1.500.000 EUR festgesetzt.

§ 6 - Festsetzungen zum Haushaltssicherungskonzept

Nach dem Haushaltssicherungskonzept ist der Haushaltsausgleich im Jahre 2016 wieder hergestellt. Die dafür im Haushaltssicherungskonzept enthaltenen Konsolidierungsmaßnahmen sind bei der Ausführung des Haushaltsplanes umzusetzen.

§ 7 - Budgetregeln

1. Bildung von Teilhaushalten

Im Sinne des § 6 KomHKV ist der Haushalt nach dem vom Ministerium des Innern bekannt gegebenen Produktrahmen gegliedert worden. Für jedes Produkt wurden ein Teilergebnis- und ein Teilfinanzhaushalt aufgestellt. Die Teilhaushalte bilden ein Budget.

Die Aufwendungen und Auszahlungen innerhalb eines Budgets sind deckungsfähig, wenn nichts anderes festgelegt ist. Über die Deckungsfähigkeit der einzelnen Ansätze kann die Kommune nach § 23 Abs. 1 KomHKV eigene Festlegungen treffen.

2. Deckungsfähigkeit

Die Stadt Brandenburg an der Havel wird die Deckungsfähigkeit innerhalb der Budgets zunächst schrittweise umsetzen. Für jedes Produkt / jeden Teilhaushalt werden gemäß § 23 Abs. 2 KomHKV die folgenden drei Deckungskreise gebildet:

- Kontengruppe 52 - Aufwendungen für Sach- und Dienstleistungen
- Kontengruppe 53 - laufende Transferaufwendungen
- Kontengruppe 54 - sonstige ordentliche Aufwendungen.

Dies entspricht im Ergebnishaushalt den gleichnamigen Gliederungspunkten:

- Position 13 - Aufwendungen für Sach- und Dienstleistungen
- Position 15 - laufende Transferaufwendungen
- Position 16 - sonstige ordentliche Aufwendungen.

Die Deckungsfähigkeit gilt gleichzeitig für entsprechende Auszahlungen im Finanzhaushalt.

Ausnahmen von den Deckungskreisen werden unter Punkt 3 und 4 dargestellt.

Zudem sind Aufwands- und Auszahlungsermächtigungen, die aus zweckgebundenen Erträgen und Einzahlungen gedeckt werden, bis zu dieser Höhe von der Deckungsfähigkeit ausgenommen.

Bereits durch Rechtsgeschäfte gebundener aber noch nicht fälliger Aufwand darf nicht zur Deckung eingesetzt werden.

Mehrerträge und Minderaufwendungen bei nichtzahlungswirksamen Erträgen und Aufwendungen dürfen nicht zur Deckung zahlungswirksamer Erträge und Aufwendungen eingesetzt werden.

Die Organisationsstruktur der Stadt Brandenburg an der Havel folgt der vorgegebenen Produktgliederung nicht vollständig. Es besteht jedoch die Möglichkeit, für funktional begrenzte Aufgabenbereiche, Produkte unterschiedlichster Produktbereiche zu Budgets entsprechend der Organisationsstruktur gemäß § 6 Abs. 3 KomHKV durch Vermerk (Beschluss der SVV und technische Umsetzung) zusammenzufassen. Die Budgets sind jeweils einem bestimmten Verantwortungsbereich zuzuordnen (siehe Anlage zum Haushaltsplan „Übersicht über die gebildeten Budgets“).

3. Verwaltungsübergreifende Sonderbudgets

Ausgenommen von der o.g. Deckungsfähigkeit sind Konten, die in spezielle Deckungskreise (Sonderbudgets) eingebunden sind:

- **PERSONAL:** Zahlungswirksame Personal- und Versorgungsaufwendungen (Kontenart 501 bis 504, 511 bis 514 sowie die Konten 54110020 Dienstjubiläen und 54110040 Personalnebenaufwendungen), ausgenommen sind hiervon fachspezifische Personalaufwendungen, wie z.B. Honorare 50190020 oder Künstlersozialkasse 50390010
- **PERSONAL_RST:** Zahlungsunwirksame Personal- und Versorgungsaufwendungen (Kontenart 505 bis 508 und 515 bis 517)
- **BFD_FSJ:** Beschäftigungsentgelte (auch FSJ) und Aufwendungen für Leistungen im Bundesfreiwilligendienst (Konten 50190010, 50190030, 52610040 und 54110070)
- **FERNMELDE:** Fernmeldegebühren 54310020
- **PORTO:** Portogebühren 54310030 (ohne Botendienste)
- **UNTERH_RST:** zahlungsunwirksame Aufwendungen für Unterhaltungsrückstellungen (Konten 52120000 bis 52170020)
- **SONST_RST:** zahlungsunwirksame Aufwendungen für sonstige Rückstellungen (Konten 5494)
- **INTERN:** Interne Leistungsbeziehungen (Konto 58110000)
- **ABSCHR_AUFL.SOPO:** Erträge aus der Auflösung der SoPo's (Konten 4161, 4371, 4571) und Abschreibungen (Kontenart 571, 572, 574)
- **FORDERUNGSVERLUSTE:** Aufwendungen aus Forderungsverlusten (Kontenart 573)

4. Fachbereichsübergreifende Sonderbudgets

In jedem Fachbereich werden die folgenden Deckungskreise gemäß § 23 Abs. 2 KomHKV gebildet:

- MIETE_BK: Mieten und Betriebskosten an den Eigenbetrieb GLM bilden je Fachbereich ein Budget (Konten 52310010, 52310017, 52410010, 52410017)
- AF_RK: Aus- und Fortbildung sowie Reisekosten bilden je Fachbereich ein Budget (Konten 52610010, 52610017, 54110010 und 54110017)
- ZINSEN: Zinsaufwendungen bilden je Fachgruppe ein Budget (Kontenart 551 und 5599)

Verantwortlich für das jeweilige Budget ist der zuständige Fachbereichsleiter.

5. Bewirtschaftungsregeln

- Gemäß § 23 Abs. 4 KomHKV erhöhen zweckgebundene Mehrerträge in den einzelnen Budgets die Ansätze für Aufwendungen in diesem Budget oder vermindern zweckgebundene Mindererträge die Ansätze für Aufwendungen. Das gleiche gilt für die entsprechenden Einzahlungen und Auszahlungen. Diese Ansätze sind mit einem entsprechenden Vermerk in den Erläuterungen gekennzeichnet. Mehrerträge und Minderaufwendungen bei zweckgebundenen Mitteln dürfen nicht für andere als den bestimmen Zweck eingesetzt werden.
- Neu einzurichtende Konten, die sich aufgrund von buchhalterischen Anforderungen ergeben, können nachträglich in die sachlich zugehörigen Budgets aufgenommen werden.
- Im Sinne des § 23 Abs. 3 KomHKV werden Einsparungen bei zahlungswirksamen Aufwendungen eines Budgets aus der laufenden Verwaltungstätigkeit in begründeten Fällen für einseitig deckungsfähig zu Gunsten von Investitionsauszahlungen des Budgets erklärt.
- Investive Mehreinzahlungen berechtigen innerhalb einer Investitionsmaßnahme zu investiven Mehrauszahlungen. Die damit im Zusammenhang stehenden Planabweichungen gelten nicht als überplanmäßig.
- Die Konten innerhalb einer Investitionsmaßnahme werden für gegenseitig deckungsfähig erklärt.
- Gemäß § 24 Abs. 1 KomHKV sind Ermächtigungen für Aufwendungen und Auszahlungen aus laufender Verwaltungstätigkeit sowie aus der Finanzierungstätigkeit ganz oder teilweise übertragbar, wenn im Haushaltsplan nichts anderes bestimmt ist. Bei unausgeglichenem Haushalt kann ein der Haushaltssituation angemessener Teilbetrag der Aufwendungen und Auszahlungen übertragen werden. Über die Übertragung entscheidet der Kämmerer in Abhängigkeit der Gesamthaushaltsslage.

Brandenburg an der Havel,

Dr. Dietlind Tiemann
Oberbürgermeisterin

2. Allgemeine Informationen

2.1 Erläuterungen zu den Positionen des Teilergebnis- und Teilfinanzplanes

2.1.1 Erläuterung zu den Positionen des Teilergebnisplanes

Position Teilergebnisplan	Bezeichnung	Kontengruppe	Bezeichnung
	01 Steuern und ähnliche Abgaben	40	Realsteuern wie Grund- und Gewerbesteuer; Gemeindeanteile an den Gemeinschaftssteuern; sonst. Gemeindesteuern wie Hundesteuer, Vergnügungssteuer und Zweitwohnsitzsteuer; Familienleistungsausgleich; Sonderbedarfsergänzungszuweisungen
+	02 Zuwendungen und allgemeine Umlagen	41	Schlüsselzuweisungen; Schullastenausgleich; Zuweisungen und Zuschüsse für bspw. ÖPNV, Kita, Arbeitsförderung; Erträge aus der Auflösung von Sonderposten; Aufgabenbezogene Leistungsbeteiligungen
+	03 Sonstige Transfererträge	42	alle Kostenbeiträge und -ersätze, die in den Sozialleistungsgesetzen vorgesehen sind; Schuldendiensthilfen; andere sonstige Transfererträge
+	04 Öffentlich-Rechtliche Leistungsentgelte	43	Verwaltungsgebühren wie Passgeb., Baugenehmigungsgeb., Benutzungsgeb. und ähnliche Entgelte wie Abfall- und Abwassergeb., Rettungsdienstgeb., Kitageb., Eintrittsgelder zu kulturellen Veranstaltungen, Parkgeb.; Erträge aus der Auflösung von Sonderposten aus Beiträgen, Baukosten- und Investitionszuschüssen
+	05 Privatrechtliche Leistungsentgelte	44 (außer 448)	Mieten und Pachten; Erträge aus dem Verkauf von Vorräten; sonst. privatrechtliche Leistungsentgelte wie Teilnehmerentgelte
+	06 Kostenerstattungen und Kostenumlagen	448	Erträge aus Kostenerstattungen und Kostenumlagen z.B. Erstattungen vom Land für Wahlen und soziale Leistungen nach SGB XII; Erstattungen von Gemeinden für Schulkosten, Feuerwehrersätze
+	07 Sonstige ordentliche Erträge	45	Konzessionsabgaben; Erstattung von Steuern; Erträge aus Vermögensveräußerungen, die dem ordentlichen Ergebnis zuzuordnen sind; Buß- und Verwargelder; Erträge aus der Auflösung von sonstigen Sonderposten und aus der Auflösung von Rückstellungen
+	08 Aktivierte Eigenleistungen	4711	Aufwendungen der Gemeinde, die zur Herstellung eines Vermögensgegenstandes benötigt werden, welcher nicht für den Verkauf sondern zur Verwendung im Rahmen der Aufgabenerfüllung der Gemeinde bestimmt ist. Bei der Erstellung muss es sich um materielle Wirtschaftsgüter handeln, da bei immateriellen Vermögensgegenständen eine Aktivierung nicht zulässig ist.
+/-	09 Bestandsveränderungen	4721	Bestandsveränderungen ergeben sich aus Inventurdifferenzen in Form von Erhöhungen bzw. Verminderungen des Bestandes an fertigen und unfertigen Erzeugnissen und Leistungen.
=	10 Erträge aus laufender Verwaltungstätigkeit		Summe der Kontengruppen 40 bis 47 (ausgenommen 46)
-	11 Personalaufwendungen	50	Dienstaufwendungen; Beiträge zu Versorgungskassen und gesetzl. Sozialversicherungen; Beihilfen; Zuführungen zu und Inanspruchnahme von Pensions- und Beihilferückstellungen sowie für Altersteilzeitverpflichtungen, nicht genommenen Urlaub, geleistete Überstunden und leistungsorientierte Bezahlung
-	12 Versorgungsaufwendungen	51	Ruhegelder; Beiträge zur gesetzl. Sozialversicherung; Beihilfen; Zuführungen zu und Inanspruchnahme von Pensions- und Beihilferückstellungen für Versorgungsempfänger sowie für Aufstockungsbeträge bei Altersteilzeitverpflichtungen
-	13 Aufwendungen für Sach- und Dienstleistungen	52	Unterhaltung der Grundstücke und baulichen Anlagen; Zuführungen zu und Inanspruchnahme von Rückstellungen f. unterlassene Instandhaltungen, Reaktivierung von Abfalldeponien und Sanierung von Altlasten; Unterhaltung des sonstigen Vermögens in Form von Reparatur/Wartung; Mieten und Pachten; Bewirtschaftung der Grundstücke und baulichen Anlagen; Haltung von Fahrzeugen; besondere Aufwendungen für Beschäftigte; besondere Verwaltungs- und Betriebsaufwendungen wie bspw. Lehr-/Lernmittel, Öffentlichkeitsarbeit, Ge-/Verbrauchsmittel; Aufw. für sonstige Dienstleistungen wie Mitgliedsbeiträge
-	14 Abschreibungen	57	Bilanzielle Abschreibungen auf immaterielle Vermögensgegenstände, Sachanlagen, Finanzanlagen, Umlaufvermögen; Pauschal- und Einzelwertberichtigung von Forderungen; außerplanmäßige Abschreibungen
-	15 Transferaufwendungen	53	Zuweisungen und Zuschüsse für bspw. ÖPNV, Kitas, Freizeiteinrichtungen, Sportvereine; Schuldendiensthilfen; Sozialtransferaufwendungen wie Eingliederungshilfe und Grundsicherung nach SGB XII; Gewerbesteuerumlage; allgemeine Zuweisungen und Umlagen
-	16 Sonstige ordentliche Aufwendungen	54	sonstige Personal- und Versorgungsaufwendungen wie Reisekosten; Aufwendungen für die Inanspruchnahme von Rechten und Diensten; Geschäftsaufwendungen wie bspw. Büromaterial, Fachliteratur, Beraterkosten; Steuern, Versicherungen, Schadensfälle; Erstattungen für Aufwendungen von Dritten wie bspw. für Straßenreinigung und Winterdienst; Aufgabenbezogene Leistungsbeteiligungen; Aufwendungen aus Vermögensveräußerungen, die dem ordentlichen Ergebnis zuzuordnen sind; weitere sonst. Aufwendungen wie bspw. Fraktionszuweisungen, Zuführungen zu und Inanspruchnahme von sonst. Rückstellungen, die vor dem Bilanzstichtag wirtschaftl. begründet wurden
=	17 Aufwendungen aus laufender Verwaltungstätigkeit		Summe der Kontengruppen 50 bis 54 und 57
(10-17)=	18 Ergebnis der laufenden Verwaltungstätigkeit		Summe ordentl. Erträge abzgl. Summe ordentl. Aufwendungen
+	19 Zinsen und sonstige Finanzerträge	46	Zinserträge; Gewinnanteile aus verbundenen Unternehmen und Beteiligungen; sonstige Finanzerträge
-	20 Zinsen und sonstige Finanzaufwendungen	55	Zinsaufwendungen für Kommunal- und Kassenkredite; Kreditbeschaffungskosten; sonstige Finanzaufwendungen wie bspw. Zinsen aus Gewerbesteuererstattungen, Verzinsung von zurückzuzahlenden Beträgen
(19-20)=	21 Finanzergebnis		Summe Zinserträge abzgl. Summe Zinsaufwendungen
(18+21)=	22 Ordentliches Ergebnis		Summe Ergebnis der laufenden Verwaltungstätigkeit zuzügl. Summe Finanzergebnis
+	23 Außerordentliche Erträge	49	Erträge, die auf unvorhersehbaren, seltenen und ungewöhnlichen Geschäftsvorfällen von wesentlicher finanzieller Bedeutung beruhen sowie Erträge aus der Vermögensveräußerung
-	24 Außerordentliche Aufwendungen	59	Aufwendungen, die auf unvorhersehbaren, seltenen und ungewöhnlichen Geschäftsvorfällen von wesentlicher finanzieller Bedeutung beruhen, z.B. Aufwendungen für Naturkatastrophen, sowie Aufwendungen aus Vermögensveräußerungen
=	25 Außerordentliches Ergebnis		Summe außerordentl. Erträge abzgl. Summe außerordentl. Aufwendungen
(22+25)=	26 Ergebnis vor Berücksichtigung der internen Leistungsbeziehungen		Summe ordentliches Ergebnis zuzügl. außerordentliches Ergebnis
+	27 Erträge aus internen Leistungsbeziehungen	48	Erträge aus internen Leistungsbeziehungen
-	28 Aufwendungen aus internen Leistungsbeziehungen	58	Aufwendungen aus internen Leistungsbeziehungen
=	29 Gesamtergebnis des Teilhaushalts		Summe Ergebnis vor Berücksichtigung d. internen Leistungsbeziehungen zuzügl. Erträge und abzgl. Aufwendungen aus internen Leistungsbeziehungen

nachrichtlich:

- 30 nicht zahlungswirksame Erträge (anteilig 02 (investive PRAPs, Auflösung Sonderposten) + anteilig 04 (Auflösung Sonderposten) + anteilig 06 (investive PRAPs + anteilig 31 nicht zahlungswirksame Aufwendungen (anteilig 11 + 12 (Zuführung/Inanspruchnahme v. Rückstellungen) + anteilig 13 (Zuführung/Inanspruchnahme v. Rückstellungen, Bestandsveränderungen Vorräte) + 14 + anteilig 15 (investive ARAPs) + anteilig 16 (Zuführung/Inanspruchnahme v. Rückstellungen))

2.1.2 Erläuterung zu den Positionen des Teilfinanzplanes

Position Teilfinanzplan		Bezeichnung	Kontenart / Sachkonto	Bezeichnung
	1	Einzahlungen aus Investitionszuwendungen	681	Investitionszuwendungen
+	2	Einzahlungen aus Beiträgen und ähnlichen Entgelten	688	Beiträge und ähnliche Entgelte
+	3	Einzahlungen aus der Veräußerung von immateriellen Vermögensgegenständen	6833	Einzahlungen aus der Veräußerung von immateriellen Vermögensgegenständen
+	4	Einzahlungen aus der Veräußerung von Grundstücken, grundstücksgleichen Rechten und Gebäuden	682	Einzahlungen aus der Veräußerung von Grundstücken, grundstücksgleichen Rechten und Gebäuden
+	5	Einzahlungen aus der Veräußerung von übrigem Sachanlagevermögen	683 (außer 6833)	Einzahlungen aus der Veräußerung von übrigem Sachanlagevermögen
+	6	Einzahlungen aus der Veräußerung von Finanzanlagevermögen	684	Einzahlungen aus der Veräußerung von Finanzanlagen
+	7	Sonstige Einzahlungen aus Investitionstätigkeit	685 + 686	Einzahlungen aus der Abwicklung von Baumaßnahmen und Rückflüsse von Ausleihungen
=	8	Einzahlungen aus Investitionstätigkeit		Summe der Kontengruppe 68
-	9	Auszahlungen für Baumaßnahmen	785	Baumaßnahmen
-	10	Auszahlungen von aktivierbaren Zuwendungen für Investitionen Dritter	780	Auszahlungen aus Investitionstätigkeit
-	11	Auszahlungen für den Erwerb von immateriellen Vermögensgegenständen	7834	Auszahlungen für den Erwerb von immateriellen Vermögensgegenständen
-	12	Auszahlungen für den Erwerb von Grundstücken, grundstücksgleichen Rechten und Gebäuden	782	Auszahlungen für den Erwerb von Grundstücken, grundstücksgleichen Rechten und Gebäuden
-	13	Auszahlungen für den Erwerb von übrigem Sachanlagevermögen	783 (außer 7834)	Auszahlungen für den Erwerb von übrigem Sachanlagevermögen
-	14	Auszahlungen für den Erwerb von Finanzanlagevermögen	784	Auszahlungen für den Erwerb von Finanzanlagen
-	15	Sonstige Auszahlungen aus Investitionstätigkeit	786	Gewährung von Ausleihungen
=	16	Auszahlungen aus Investitionstätigkeit		Summe der Kontengruppe 78
(8-16)=	17	Saldo aus der Investitionstätigkeit		Summe Einzahlungen aus Investitionstätigkeit abzügl. Summe Auszahlungen aus Investitionstätigkeit

2.2 Übersicht der Teilhaushalte auf Ebene der Produktbereiche bzw. der Produkte der Stadt Brandenburg an der Havel

Produktbereich		Produkt		FB	FG	Produkt-verantwortliche/r		
Nr.	Name	Nr.	Name					
11	Innere Verwaltung	111.11	Geschäftsführung Oberbürger-meister/in, Bürgermeister/in, Beigeordnete	OB	01	Frau Dr. Tiemann		
		111.12	Geschäftsführung der Stadtverordneten-versammlung und der Ausschüsse, Ortsvorsteher und Ortsbeiräte	Stab OB	05	Frau Fenske		
		111.22	Organisationsangelegen- heiten inkl. Verwaltungscontrolling	I	10	Frau Heise		
		111.23	Personalsachen	I	11	Herr Ebert		
		111.24	Rechtsangelegenheiten	Stab OB	30	Frau Warnke		
		111.25	Versicherungen	Stab OB	30	Frau Warnke		
		111.26	Presse- und Öffentlichkeitsarbeit	Stab OB	13	Herr Zimmer		
		111.27	Beauftragtenangelegenheiten	Stab OB	03	Frau Dr. Tiemann		
		111.31	Haushaltswesen (Finanzsteuerung)	II	20	Frau Scheller		
		111.32	Kassenwesen	II	21	Frau Freund		
		111.33	Vollstreckung / Förderungsmanagement	II	21	Frau Freund		
		111.34	kommunale Abgaben	II	24	Frau Flieger		
		111.36	Beteiligungsmanagement	II	24	Frau Flieger		
		111.39	ARoV	Stab OB	30	Frau Warnke		
		111.41	Rechnungsprüfung	OB	14	Herr Hartmann		
		111.51	Tul	II	15	Herr Walter		
		111.52	Servicebereiche für die Verwaltung	Stab BM	17	komm. Frau König		
		111.53	Interessenvertretung	OB	OB	Frau Dr. Tiemann		
		12	Sicherheit und Ordnung	121.01	Statistik und Wahlen	Stab OB	12	Frau Niemann
				122.10	Allgemeine Sicherheit und Ordnung	V	V	Herr Scharf
122.11	spezielles Ordnungsrecht			VII	VII	Herr Brandt		
122.12	Personenstandswesen			V	33	Frau Hoffmann		
122.13	Meldeangelegenheiten			V	33	Frau Hoffmann		
122.14	Ausländerangelegenheiten			V	33	Frau Hoffmann		
122.15	Gewerbewesen			V	32	Frau Baumann		
122.21	Allgemeine Verkehrsangelegenheiten			V	36	Herr Hennig		
122.22	Verkehrsüberwachung			V	36	Herr Hennig		
122.23	Zulassungswesen			V	32	Frau Baumann		
122.24	Führerscheinwesen			V	32	Frau Baumann		
122.31	Veterinäraufsicht / Handelsklassen / Preise			V	39	Herr Dr. Große		
126.01	Brandschutz			Beig. II	37	Herr Wolf		
126.02	Leitstelle			Beig. II	37	Herr Wolf		
127.01	Rettungsdienst			Beig. II	37	Herr Wolf		
128.01	Zivil- und Katastrophenschutz			Beig. II	37	Herr Wolf		
21 - 24	Schulträgeraufgaben			211.01	Grundschulen	I	40	Frau Otto
				216.01	Oberschulen	I	40	Frau Otto
				217.01	Gymnasien	I	40	Frau Otto
				221.01	Förderschulen	I	40	Frau Otto
		231.01	Oberstufenzentren	I	40	Frau Otto		
		241.01	Schülerbeförderung	I	40	Frau Otto		
		242.01	Fördermaßnahmen für Schüler	I	40	Frau Otto		
		243.01	sonstige schulische Aufgaben	I	40	Frau Otto		
		25 - 29	Kultur und Wissenschaft	252.01	Museum	III	41	Frau Baur
				252.02	Kunstaussstellungen und Kunstförderung	III	III	Herr Freudenberg
252.04	Kunst im öffentlichen Raum			III	III	Herr Freudenberg		
261.01	Theater			III	III	Herr Freudenberg		
263.01	Musikschule			III	44	Frau Eckelmann		
271.01	Volkshochschule			III	43	Herr Bernhardt		
272.01	Fouqué-Bibliothek			III	42	Frau Stabrodt		
273.01	Einrichtungen und Fördermaßnahmen der Erwachsenenbildung			I	40	Frau Otto		
281.01	Feste und Veranstaltungen			III	III	Herr Freudenberg		
281.04	historisches Archiv			Stab BM	17	komm. Frau König		
284.01	Kulturpflege und Kulturförderung			III	III	Herr Freudenberg		
31 - 35	Soziale Hilfen			311.01	Hilfen zum Lebensunterhalt (3. Kapitel SGB XII)	IV	50	Frau Greiner
				311.02	Hilfe zur Pflege (7. Kapitel SGB XII)	IV	50	Frau Greiner
				311.03	Eingliederungshilfe für behinderte Menschen	IV	50	Frau Greiner
		311.04	Hilfen zur Gesundheit	IV	50	Frau Greiner		
		311.05	Hilfen zur Überwindung besonderer sozialer Schwierigkeiten und Hilfen in anderen Lebenslagen	IV	50	Frau Greiner		
		311.06	Grundsicherung im Alter und bei Erwerbsminderung (Leistungen nach dem 4. Kap. SGB XII)	IV	50	Frau Greiner		
		312.01	Grundsicherung für Arbeitssuchende nach SGB II	IV	54	Frau Köpnick		
		313.01	Hilfen für Asylbewerber	IV	50	Frau Greiner		
		315.01	Soziale Einrichtungen	IV	52	Frau Lübke		
		331.01	Förderung von Trägern der Wohlfahrtspflege	IV	51	Herr Rößler		
		341.01	Unterhaltsvorschussleistungen	IV	54	Frau Köpnick		
		342.01	Maßnahmen der regionalen Arbeitsmarktpolitik	Stab BM	80	Herr Lambeck		
		343.01	Betreuungsleistungen	IV	53	Frau Wegert		
		344.01	Aufgaben nach dem Unterhaltssicherungsgesetz	IV	50	Frau Greiner		
		351.01	sonstige soziale Hilfen und Leistungen	IV	50	Frau Schöbe		
		351.02	Maßnahmen Soziale Stadt	Beig. III	Beig. III	Herr Dr. Erlebach		

2.2 Übersicht der Teilhaushalte auf Ebene der Produktbereiche bzw. der Produkte der Stadt Brandenburg an der Havel

Produktbereich		Produkt		FB	FG	Produkt-verantwortliche/r		
Nr.	Name	Nr.	Name					
36	Kinder-, Jugend- und Familienhilfe	361.01	Förderung von Kindern in Tageseinrichtungen	IV	51	Herr Rößler		
		361.02	Förderung von Kindern in Tagespflege	IV	51	Herr Rößler		
		361.03	Unterstützung selbstorganisierter Förderung	IV	51	Herr Rößler		
		362.01	Jugendarbeit	IV	51	Herr Rößler		
		363.01	Jugendsozialarbeit, Erzieherischer Kinder- und Jugendschutz	IV	51	Herr Rößler		
		363.02	Förderung der Erziehung in der Familie	IV	52	Frau Lübke		
		363.03	Hilfe zur Erziehung	IV	52	Frau Lübke		
		363.04	Hilfen für junge Volljährige / Inobhutnahme / Eingliederungshilfe nach KJHG	IV	52	Frau Lübke		
		363.05	Adoptionsvermittlung, Beistandschaft, Amtspflegschaft und -vormundschaft, Gerichtshilfen	IV	54	Frau Köpnick		
		363.06	Übrige soziale Hilfen	IV	50	Frau Greiner		
		363.07	Jugendhilfeplanung	IV	51	Herr Rößler		
		365.01	Kindertagesstätten	IV	51	Herr Rößler		
		366.01	Einrichtungen der Jugendarbeit	IV	51	Herr Rößler		
		366.02	Öffentliche Spielplätze	VII	31	Frau Ohme		
		367.01	Bereitstellung, Betrieb und Förderung von Einrichtungen der Kinder-, Jugend und Familienhilfe	IV	51	Herr Rößler		
		367.02	Sonstige Einrichtungen der Kinder-, Jugend- und Familienhilfe	IV	52	Frau Lübke		
		41	Gesundheitsdienste	412.01	medizinisches Archiv	Stab BM	17	komm. Frau König
				412.02	Sozialpsychiatrischer Dienst	IV	53	Frau Wegert
414.01	Gesundheitsförderung / Gesundheitsschutz			IV	53	Frau Wegert		
414.02	Lebensmittelüberwachungen / Fleischhygiene			V	39	Herr Dr. Große		
42	Sportförderung			421.01	Förderung des Sports	I	46	Frau Steinhäuser
424.01		Sportstätten	I	46	Frau Steinhäuser			
424.02		Marienbad	I	46	Frau Steinhäuser			
424.03		Freibäder / Badeanstalten / Badestrände	I	46	Frau Steinhäuser			
424.04		Freizeitanlagen	I	46	Frau Steinhäuser			
51	Räumliche Planung und Entwicklung, Geoinformationen	511.01	Aufstellung von Bauleitplänen sowie sonstigen städtebaulichen Entwicklungsplänen	VI	61	Herr Görlich		
		511.02	Vorbereitung und Durchführung der Stadterneuerung	VI	60	Frau Frede		
		511.03	Kataster und Vermessung / Gutachterausschuss	VI	62	Herr Kordulla		
		511.05	kommunaler Geodatenservice / Hausnummerierung	VI	62	Herr Kordulla		
		511.07	Erschließung	VII	VII	Herr Brandt		
		511.08	Freiraum und Landschaftsplanung	VII	31	Frau Ohme		
52	Bauen und Wohnen	521.01	Bauordnung	VII	63	Herr Schütze		
		522.01	Wohnraumversorgung und Sicherung des Wohnraumbestandes	IV	50	Frau Greiner		
		523.01	Denkmalschutz und -pflege	VI	68	Frau Witt		
53	Ver- und Entsorgung	533.01	Wasserversorgung	VII	70	komm. Frau Wallitzer		
		535.01	Kombinierte Versorgung	II	24	Frau Flieger		
		537.01	Abfallvermeidung, -verwertung, -beseitigung / Deponien	VII	31	Frau Ohme		
		537.02	Bodenschutz / Altlasten	VII	31	Frau Ohme		
		537.03	Tierkörperbeseitigung	V	39	Herr Dr. Große		
		538.01	Abwasserbeseitigung	VII	70	komm. Frau Wallitzer		
54	Verkehrsflächen und -anlagen, ÖPNV	541.01	Gemeindestraßen	VII	66	Herr Reck		
		541.02	Bauhof	VII	69	Herr Latocha		
		543.01	Landesstraßen	VII	66	Herr Reck		
		544.01	Bundesstraßen	VII	66	Herr Reck		
		545.01	Straßenreinigung und Winterdienst	VII	31	Frau Ohme		
		546.01	Parkplätze	VII	66	Herr Reck		
		546.02	Parkscheinautomaten	V	36	Herr Hennig		
		547.01	ÖPNV	II	24	Frau Flieger		
		549.01	Stadthafen	Stab BM	80	Herr Lambeck		
		55	Natur- und Landschaftspflege	551.01	Öffentliches Grün	VII	31	Frau Ohme
551.02	BUGA			VI	VI	Frau Kutzop		
552.01	Gewässerschutz			VII	70	komm. Frau Wallitzer		
552.02	Wasserbauliche Maßnahmen			VII	70	komm. Frau Wallitzer		
553.01	Friedhöfe			VII	69	Herr Latocha		
553.02	Kriegs- und Ehrengräber			VII	31	Frau Ohme		
554.01	Naturschutz und Landschaftspflege			VII	31	Frau Ohme		
555.01	Forstwirtschaft			Stab BM	80	Herr Lambeck		
555.02	Landwirtschaft			Stab BM	80	Herr Lambeck		
56	Umweltschutz			561.01	Allgemeine Aufgaben des Umweltschutzes	VII	31	Frau Ohme
57	Wirtschaft und Tourismus	571.01	Wirtschaftsförderung	Stab BM	80	Herr Lambeck		
		571.02	Stadtmarketing und Citymanagement	Stab BM	84	Herr Ostermann		
		573.01	Werbe- und Stadtinformationsanlagen	Stab BM	84	Herr Ostermann		
		573.02	Räumlichkeiten zur Durchführung von Veranstaltungen	III	III	Herr Freudenberg		
		573.03	Märkte und Festplätze	III	III	Herr Freudenberg		
		573.04	BGA Duales System	VII	31	Frau Ohme		
		573.05	Ausschüttung Sparkasse	II	24	Frau Flieger		
575.01	Tourismus	Stab BM	84	Herr Ostermann				
61	Allgemeine Finanzwirtschaft	611.01	Steuern und allgemeine Zuweisungen, allgemeine Umlagen	II	II	Herr Reckow		
		612.01	Sonstige allgemeine Finanzwirtschaft	BM	BM	Herr Scheller		



Vorbericht

(§ 3 Abs. 2 Nr. 1 i.V.m. § 10 KomHKV)

3.1. Infrastrukturdaten der Stadt Brandenburg an der Havel

3.1.1 Entwicklung der Zahl der Einwohner ¹⁾

In der Stadt Brandenburg an der Havel lebten am 31.12.2012 71.149 Einwohner mit Hauptwohnsitz (siehe dazu auch Anlage 1). Dies entspricht einem Bevölkerungsverlust von 0,3 % gegenüber dem Vorjahresstichtag bzw. 2,5 % gegenüber dem Jahresende 2007.

Im Jahr 2012 wurden 604 Kinder geboren, dies sind 25 Geburten oder 4,3 % mehr als 2011. Demgegenüber standen 901 Sterbefälle. Somit verringerte sich der Sterbefallüberschuss gegenüber dem Vorjahr leicht um 11 auf 297 Einwohner (2011: 308, 2010: 359, 2009: 357, 2008: 243, 2007: 239).

Den 2.591 Zuzügen standen im Jahr 2012 2.568 Fortzüge gegenüber. Somit wurde 2012 wiederum ein leicht positiver Wanderungssaldo von 23 Einwohner verzeichnet (2011: +61, 2010: -134, 2009: +101, 2008: -199, 2007: -281).

3.1.2 Allgemeines über die Stadt Brandenburg an der Havel

Bevölkerungsdichte:	311 Einwohner je km ² (Bevölkerung mit Hauptwohnung am 31.12.2012)
Höchster freistehender Berg:	Marienberg mit 68 m über NN
Höchste Erhebung:	befindet sich in der Nähe der Autobahnanschlussstelle mit 70 m über NN
Mittlere Höhenlage des Ortskerns:	32 m über NN
Maximale Ausdehnung N - S:	18 km (ohne Beetzsee)
Maximale Ausdehnung W - O:	22 km
Naturschutzgebiet ²⁾ :	<ul style="list-style-type: none">- Möweninsel - Bühnenwerder (8 ha)- Bruchwald Roßdunk (90 ha)- Mittlere Havel (796 ha)- Gränert (467 ha)- Stadthavel (250 ha)- Große Freiheit (78 ha)- Bühnenwerder - Wusterau (192 ha)
Landschaftsschutzgebiete ²⁾ :	<ul style="list-style-type: none">- Brandenburger Wald- und Seengebiet (7364 ha)- Westhavelland (2493 ha)- Brandenburger Osthavelniederung (1978 ha)- Schmerzker Busch (94 ha)
Verkehrsanbindung:	<ul style="list-style-type: none">- Eisenbahnhauptlinie Berlin-Magdeburg-Hannover- Eisenbahnnebenlinie Brandenburg an der Havel-Rathenow- Schifffahrt Havel und Silokanal- Bundesautobahn A 2 (Berlin-Hannover) tangiert die Stadt südlich (Abfahrt Brandenburg-Zentrum ca. 9 km)- Schnittpunkt der Bundesstraßen B1 (Berlin-Magdeburg) und B 102 (Belzig-Rathenow)- 3 Landesstraßen haben in Brandenburg ihren Anfangs- bzw. ihren Endpunkt:<ul style="list-style-type: none">• L 91 - Krakauer Landstraße (Richtung Nauen)• L 93 - Ziesarer Landstraße (Richtung Ziesar)• L 98 - Brielower Landstraße (Richtung Brielow)- weitere Landesstraßen<ul style="list-style-type: none">• L 991 - Mötzower Landstraße• L 962 - Briester Weg

1) Angaben des Amtes für Statistik Berlin-Brandenburg (AFS BB)

2) die Schutzgebiete befinden sich nur teilweise auf dem Territorium der Stadt Brandenburg an der Havel; Größenangabe nur für diese Teilgebiete

Die Straßenlänge im Stadtgebiet beträgt 328,54 km.

Die Straßen des **überörtlichen Verkehrs** haben im Stadtgebiet folgende Längen:

	insgesamt	dar. Baulastträger Stadt
- Bundesautobahn ¹⁾	6,9 km	-
- Bundesstraßen	34,6 km	15,5 km
davon B 1	22,8 km	10,8 km
B 102	11,8 km	4,7 km
- Landesstraßen	27,4 km	16,8 km
davon L 91	8,7 km	3,9 km
L 93	9,7 km	5,4 km
L 98	5,4 km	5,4 km
L 991	2,8 km	1,3 km
L 962	0,8 km	0,8 km

Die **Bundeswasserstraßen** haben in der Stadt Brandenburg folgende Länge ²⁾:

- dem allgemeinen Verkehr dienende Binnenwasserstraßen des Bundes nach Wasserstraßengesetz	75,21 km
- sonstige Binnenwasserstraßen des Bundes	16,63 km

Die Stadt Brandenburg an der Havel verfügt über **123,84 km Radwege**.

3.1.3 Größe des Gemeindegebietes, wirtschaftliche Struktur

3.1.3.1 Katasterfläche

31.12.	Katas- ter- fläche insg. ³⁾	davon															
		Gebäude- und Freifläche		Betriebs- fläche		Er- holungs- fläche		Verkehrs- fläche		Landwirt- schafts- fläche		Wasser- fläche		Wald- fläche		Flächen anderer Nutzung	
		ha	%	ha	%	ha	%	ha	%	ha	%	ha	%	ha	%	ha	%
1992	19928	2284	11,5	44	0,2	92	0,5	753	3,8	6112	30,7	3914	19,6	6028	30,2	701	3,5
1994	20831	2531	12,2	43	0,2	94	0,5	801	3,8	6265	30,1	3909	18,8	6581	31,6	607	2,9
1996	20788	2562	12,3	114	0,5	124	0,6	847	4,1	6151	29,6	3908	18,8	6545	31,5	537	2,6
2000	20798	2669	12,8	122	0,6	161	0,8	929	4,5	5981	28,8	3912	18,8	6510	31,3	514	2,5
2002	20799	2702	13,0	118	0,6	192	0,9	937	4,5	5911	28,4	3910	18,8	6509	31,3	520	2,5
2003	22877	2822	12,3	121	0,5	268	1,2	1019	4,5	7276	31,8	4103	17,9	6636	29,0	631	2,8
2004	22877	2901	12,7	249	1,1	358	1,6	1015	4,4	7041	30,8	4115	18,0	6623	29,0	575	2,5
2005	22880	2966	13,0	250	1,1	399	1,7	1266	5,5	6968	30,5	4117	18,0	6339	27,7	576	2,5
2006	22880	3005	13,1	253	1,1	414	1,8	1357	5,9	6894	30,1	4112	18,0	6372	27,8	472	2,1
2007	22880	2997	13,1	245	1,1	432	1,9	1370	6,0	6846	29,9	4105	17,9	6424	28,1	461	2,0
2008	22881	3039	13,3	209	0,9	436	1,9	1379	6,0	6832	29,9	4115	18,0	6451	28,2	421	1,8
2009	22882	2999	13,1	209	0,9	474	2,1	1402	6,1	6782	29,6	4096	17,9	6529	28,5	390	1,7
2010	22882	2975	13,0	208	0,9	501	2,2	1373	6,0	6775	29,6	4097	17,9	6563	28,7	390	1,7
2011	22885	2971	13,0	205	0,9	510	2,2	1368	6,0	6762	29,5	4104	17,9	6587	28,8	378	1,7
2012	22884	2968	13,0	205	0,9	516	2,3	1371	6,0	6752	29,5	4103	17,9	6591	28,8	378	1,7

Quelle: AfS BB; Katasteramt, seit 31.12.1999 - Auszug aus dem Liegenschaftskataster (Liegenschaftsbuch)

- 1) die Bundesautobahn befindet sich in der Gemarkung Brandenburg
- 2) Angaben des Wasser- und Schifffahrtsamtes Brandenburg
- 3) zum Gebietsstand am 31.12. des jeweiligen Jahres; 1992 zum Gebietsstand am 31.12.1993; die Differenz der Katasterfläche insgesamt ergibt sich durch die Umsetzung der computergesteuerten Liegenschaftsdokumentation (COLIDO) der DDR in das Automatische Liegenschaftsbuch (ALB)

3.1.3.2 Wirtschaft

3.1.3.2.1 Betriebe der Industrie- und Handelskammer

31.12.	Betriebsstätten insgesamt	darunter in den Wirtschaftszweigen								
		Land- u. Forstwirtschaft, Fischerei	Verarbeitendes Gewerbe ¹⁾	Baugewerbe	Handel		Gastgewerbe	Verkehr u. Nachrichtenübermittl.	Kredit- u. Versicherungsgewerbe	Dienstleistungen
					gesamt	dar. Einzelhandel				
1990	1059	23	54	22	406	309	143	79	123	199
1992	2222	18	103	59	925	616	237	107	325	438
1994	2666	19	137	65	1095	763	297	135	338	578
1996	2785	23	142	71	1180	867	276	142	306	643
1998	3006	28	143	92	1260	929	310	150	313	706
2000	3148	31	146	130	1255	935	303	173	336	774
2002	3131	35	136	126	1193	881	307	163	349	822
2004	3271	38	138	153	1221	915	279	169	327	945
2006	3616	43	174	185	1270	944	309	183	337	1102
2008	3684	56	179	193	1230	907	324	187	334	1179

Quelle: Industrie- und Handelskammer Potsdam

31.12.	Betriebsstätten insgesamt	darunter in den Wirtschaftszweigen ²⁾								
		Verarbeitendes Gewerbe ¹⁾	Baugewerbe	Handel, Instandhaltung u. Reparatur von Kfz		Gastgewerbe	Information und Kommunikation	Finanz- u. Versicherungsdienstleistungen	Grundstücks- und Wohnungswesen	sonst. wirtschaftl. Dienstleistungen
				gesamt	dar. Einzelhandel					
2009	3733	195	242	1240	927	317	130	313	119	344
2010	3725	201	243	1225	919	317	135	297	120	343
2011	3830	228	251	1194	899	320	133	301	146	376
2012	3827	235	252	1160	863	323	135	292	148	370

Quelle: Industrie- und Handelskammer Potsdam

3.1.3.2.2 Betriebe der Handwerkskammer

3.1.3.2.2.1 Betriebe insgesamt nach Gewerken

31.12.	Betriebe insgesamt	davon						
		Bau- und Ausbaugewerbe	Elektro- und Metallgewerbe	Holzgewerbe	Bekleidungs-, Textil- und Leder-gewerbe	Nahrungsmittel-gewerbe	Gewerbe für Gesundheits- u. Körperpflege, chem. Reinigungsgewerbe	Glas-, Papier-, Keramik- u. sonstiges Gewerbe
1991	499	113	194	18	53	28	63	30
1992	515	126	202	18	35	27	78	29
1994	644	169	242	34	40	33	100	26
1996	699	201	251	50	33	30	109	25
1998	745	228	257	74	28	22	112	24
2000	744	233	252	76	27	21	113	22
2002	706	199	249	80	24	19	116	19
2004	811	244	244	106	38	18	137	24
2006	843	243	243	122	43	14	155	23
2008	849	237	245	125	44	13	159	26
2009	859	229	242	127	50	15	167	29
2010	868	229	240	133	55	15	164	32
2011	881	232	246	127	59	15	165	37
2012	881	231	242	123	60	13	174	38

Quelle: Handwerkskammer Potsdam

- 1) einschließlich Energie- und Wasserversorgung, Abwasser- und Abfallentsorgung und Beseitigung von Umweltverschmutzung
 2) bis 2002 nach WZ 93, bis 2008 nach WZ 2003, ab 2009 nach WZ 2008 - keine Vergleichbarkeit mit den Vorjahren möglich

3.1.3.2.2.2

Handwerksbetriebe ¹⁾

Gewerke/Berufsgruppen	31.12.													
	1991	1992	1994	1996	1998	2000	2002	2004	2006	2007	2008	2010	2011	2012
Insgesamt	439	449	547	563	565	552	536	588	611	634	612	631	654	660
davon														
Bau- und Ausbauhandwerk	93	103	135	149	158	158	145	171	176	183	169	177	183	188
darunter														
Maurer und Betonbauer	32	43	57	55	72	68	60	58	55	53	45	48	51	50
Maler und Lackierer	17	18	24	29	26	27	25	28	25	25	25	29	30	32
Dachdecker	9	11	13	14	13	12	10	11	11	14	13	15	14	13
Schornsteinfeger	12	11	12	11	9	8	8	8	10	10	7	6	6	6
Elektro- und Metallhandwerk	192	200	240	247	251	247	243	236	234	238	236	229	234	230
darunter														
Metallbauer	33	35	36	38	38	35	36	33	33	30	30	29	28	29
Elektrotechniker	33	38	48	50	53	52	50	48	53	55	51	51	54	51
Kraftfahrzeugtechniker	34	39	51	52	56	59	61	60	59	64	67	70	70	68
Klempner	19	18	13	12	12	6	5	5	2	2	2	1	1	1
Installateur und Heizungsbauer	17	20	38	38	35	38	38	43	46	47	47	46	49	48
Informationstechniker	10	11	13	16	18	18	16	13	11	12	12	8	8	8
Uhrmacher	8	8	7	6	5	4	4	3	3	3	3	3	3	3
Holzhandwerk	18	17	26	28	26	24	23	31	33	30	30	33	34	33
darunter														
Tischler	15	13	17	18	18	17	15	19	21	20	20	22	21	21
Bekleidungs-, Textil- und Lederhandwerk	41	27	26	20	17	16	13	22	27	30	31	39	42	42
darunter														
Maßschneider	14	8	6	5	4	3	3	5	4	5	5	5	6	5
Schuhmacher	10	7	5	3	-	-	-	-	-	-	-	-	1	1
Raumausstatter	5	6	9	8	9	9	6	12	19	21	22	29	30	29
Nahrungsmittelhandwerk	28	27	32	28	21	19	18	17	14	13	13	14	14	12
darunter														
Bäcker	17	16	17	14	11	8	7	7	7	7	7	7	6	5
Fleischer	11	11	15	13	10	10	10	9	6	5	5	6	7	6
Handwerk für Gesundheits- und Körperpflege, chem. Reinigung	43	55	69	74	75	73	80	92	109	122	113	113	116	123
darunter														
Friseure	20	23	31	34	38	38	44	47	55	58	56	53	53	51
Augenoptiker	7	8	8	8	8	7	8	9	9	9	9	9	9	9
Gebäudereiniger	6	7	14	14	11	11	11	18	29	38	33	34	38	47
Zahntechniker	5	5	5	5	5	5	4	4	4	4	4	4	4	4
Glas-, Papier-, Keramik- und sonstiges Handwerk	24	20	19	17	17	15	14	19	18	18	20	26	31	32
darunter														
Glaser	8	7	6	4	5	3	3	4	4	4	4	4	4	4
Fotografen	8	6	7	6	6	6	5	6	7	7	9	14	16	16

Quelle: Handwerkskammer Potsdam

1) zulassungspflichtige und zulassungsfreie Handwerke

3.1.3.3 Gewerbean-, -ab- und -ummeldungen

Jahr	Ins- gesamt	darunter in den Wirtschaftszweigen ¹⁾							
		Verarbei- tendes Gewerbe ²⁾	Bau- gewerbe	Handel, Instand- haltung u. Reparatur von Kfz	Gast- gewerbe	Informa- tion und Kommuni- kation	Finanz- u. Versiche- rungs- dienst- leistungen	Grund- stücks- und Woh- nungs- wesen	Erbrin- gung von sonst. wirtschaftl. Dienstleis- tungen
Gewerbeanmeldung									
2008	580	17	68	154	70	32	27	3	78
2009	569	26	61	177	67	28	29	9	61
2010	497	6	60	140	53	23	29	9	65
2011	554	29	65	135	45	23	30	15	89
2012	430	19	35	129	45	22	20	10	55
Gewerbeabmeldung									
2008	584	14	81	167	73	23	37	12	64
2009	592	15	68	179	69	23	35	8	70
2010	544	18	57	158	48	20	39	9	73
2011	475	18	54	144	43	26	24	4	53
2012	506	16	64	169	42	18	41	8	54
Saldo ³⁾									
2008	- 4	3	- 13	- 13	- 3	9	- 10	- 9	14
2009	- 23	11	- 7	- 2	- 2	5	- 6	1	- 9
2010	- 47	- 12	3	- 18	5	3	- 10	-	- 8
2011	79	11	11	- 9	2	- 3	6	11	36
2012	- 76	3	- 29	- 40	3	4	- 21	2	1

Quelle: AfS BB

- 1) nach WZ 2008
 2) einschließlich Energie- und Wasserversorgung
 3) alle Angaben außer " - " sind positiv

3.1.3.4 Erwerbstätige / Sozialversicherungspflichtig Beschäftigte

3.1.3.4.1 Erwerbstätige am Arbeitsort im Jahresdurchschnitt ¹⁾

Jahr	Erwerbs- tätige ins- gesamt		davon in den Wirtschaftsbereichen												
			Land- und Forstwirt- schaft, Fischerei		Produzie- rendes Gewerbe		darunter				darunter				
							Verarbei- tendes Gewerbe		Bau- gewerbe		Dienst- leistungs- bereiche		Handel, Ver- kehr, Gast- gewerbe, Information u. Kommu- nikation		öffentliche und sonsti- ge Dienst- leister, Er- ziehung, Gesundheit
1000 Personen	in %	1000 Pers.	in %	1000 Pers.	in %	1000 Pers.	in %	1000 Pers.	in %	1000 Pers.	in %	1000 Pers.	in %		
2000	35,9	0,1	0,2	9,7	26,9	5,3	14,8	3,9	10,8	26,2	72,9	7,3	20,3	14,2	39,7
2001	35,8	0,1	0,2	9,3	26,0	5,5	15,2	3,4	9,5	26,4	73,8	7,3	20,3	14,5	40,4
2002	35,4	0,1	0,2	8,9	25,1	5,4	15,4	3,0	8,5	26,4	74,6	7,1	20,0	14,6	41,4
2003	36,2	0,1	0,3	8,6	23,8	5,3	14,7	2,8	7,6	27,5	76,0	7,1	19,5	15,5	43,0
2004	36,1	0,1	0,3	8,2	22,7	5,1	14,2	2,6	7,2	27,9	77,1	7,4	20,4	15,4	42,6
2005	35,1	0,1	0,3	7,9	22,6	5,0	14,3	2,5	7,1	27,1	77,1	7,1	20,2	14,7	42,0
2006	35,6	0,1	0,3	8,0	22,5	5,1	14,3	2,5	6,9	27,5	77,2	7,1	20,1	14,7	41,2
2007	36,3	0,1	0,3	8,4	23,0	5,4	14,8	2,5	7,0	27,8	76,7	7,3	20,1	14,4	39,6
2008	37,0	0,1	0,3	8,5	22,9	5,5	14,8	2,6	6,9	28,4	76,8	7,3	19,8	14,7	39,8
2009	37,3	0,1	0,2	8,2	21,9	5,3	14,3	2,4	6,4	29,1	77,9	7,4	19,9	15,2	40,9
2010	37,6	0,1	0,2	8,1	21,5	5,3	14,0	2,4	6,3	29,4	78,3	7,5	20,1	15,5	41,2
2011	37,2	0,1	0,2	8,3	22,3	5,3	14,4	2,4	6,6	28,8	77,6	7,6	20,4	14,8	39,8

Quelle: AfS BB

3.1.3.4.2 Sozialversicherungspflichtig Beschäftigte am Arbeitsort nach dem Geschlecht und nach der Stellung im Beruf

31.12.	Sozialversicherungspflichtig beschäftigte Arbeitnehmer											
	ins- gesamt	davon				dar. Aus- länder	darunter				darunter	
		Männer		Frauen			Vollzeit- beschäftigte		Teilzeit- beschäftigte		in beruflicher Ausbildung ²⁾	
	Personen	%	Pers.	%	Personen	%	Pers.	%	Pers.	%		
1993	36897	19455	52,7	17442	47,3	•	•	•	•	•	•	
1994	35004	18496	52,8	16508	47,2	•	•	•	•	•	•	
1996	29535	15677	53,1	13858	46,9	188	•	•	•	•	2149 7,3	
1998	27672	14485	52,3	13187	47,7	190	•	•	•	•	1996 7,2	
2000	25591	13226	51,7	12365	48,3	275	•	•	•	•	1884 7,4	
2002	25307	12717	50,3	12590	49,7	189	•	•	•	•	2018 8,0	
2004	24456	12068	49,3	12388	50,7	171	21131	86,4	3321	13,6	2115 8,6	
2005	23777	11679	49,1	12098	50,9	203	20521	86,3	3255	13,7	1926 8,1	
2006	25110	12623	50,3	12487	49,7	212	21523	85,7	3586	14,3	2011 8,0	
2007	25752	12869	50,0	12883	50,0	246	21694	84,2	4057	15,8	2042 7,9	
2008	26404	13076	49,5	13328	50,5	223	21981	83,2	4421	16,7	2053 7,8	
2009	26714	13033	48,8	13681	51,2	235	22063	82,6	4647	17,4	1992 7,5	
2010	26707	12995	48,7	13712	51,3	277	21759	81,5	4941	18,5	1789 6,7	
2011	27226	13220	48,6	14006	51,4	325	•	•	•	•	1590 5,8	
2012	26895	13020	48,4	13875	51,6	373	•	•	•	•	1389 5,2	

Quelle: AfS BB

1) die Berechnungen erfolgen nach den Regeln des Europäischen Systems Volkswirtschaftlicher Gesamtrechnungen (ESVG 1995) und die Abgrenzung der Wirtschaftsbereiche nach der Klassifikation der Wirtschaftszweige, Ausgabe 2008 (WZ 2008)

2) seit 2008 ohne Anlernlinge, Praktikanten und Volontäre

3.1.3.4.3 Sozialversicherungspflichtig Beschäftigte mit Wohnort in der Stadt Brandenburg an der Havel nach Lage des Arbeitsortes und nach Wirtschaftsbereichen ¹⁾

30.06.	Beschäftigte insgesamt	darunter in den Wirtschaftsbereichen									
		Produzierendes Gewerbe		darunter				Handel, Gastgewerbe und Verkehr		sonstige Dienstleistungen	
				Verarbeitendes Gewerbe		Baugewerbe					
		Personen	%	Pers.	%	Pers.	%	Pers.	%	Pers.	%
am Wohnort insgesamt											
2008	23798	6599	27,7	4330	18,2	1732	7,3	5032	21,1	11997	50,4
2009	23927	6539	27,3	4390	18,3	1615	6,7	5000	20,9	12232	51,1
2010	24268	6623	27,3	4452	18,3	1634	6,7	5109	21,1	12389	51,1
2011	24881	6773	27,2	4573	18,4	1644	6,6	5237	21,0	12717	51,1
2012	25161	6725	26,7	4546	18,1	1639	6,5	5428	21,6	12863	51,1
davon mit Arbeitsort											
innerhalb derselben Gemeinde											
2008	15581	4523	29,0	3259	20,9	988	6,3	3042	19,5	7974	51,2
2009	15584	4427	28,4	3235	20,8	912	5,9	3045	19,5	8075	51,8
2010	15660	4437	28,3	3252	20,8	919	5,9	3147	20,1	8050	51,4
2011	15980	4427	27,7	3245	20,3	921	5,8	3259	20,4	8267	51,7
2012	16110	4323	26,8	3195	19,8	879	5,5	3321	20,6	8439	52,4
in einem anderen Kreis des Landes Brandenburg											
2008	5107	1284	25,1	616	12,1	457	8,9	1221	23,9	2481	48,6
2009	5290	1383	26,1	733	13,9	443	8,4	1242	23,5	2552	48,2
2010	5442	1431	26,3	783	14,4	427	7,8	1225	22,5	2671	49,1
2011	5538	1528	27,6	859	15,5	439	7,9	1216	22,0	2675	48,3
2012	5548	•	•	858	15,5	•	•	1336	24,1	2548	45,9
in einem anderen Bundesland											
2008	3110	792	25,5	455	14,6	287	9,2	769	24,7	1542	49,6
2009	3053	729	23,9	422	13,8	260	8,5	713	23,4	1605	52,6
2010	3166	755	23,8	417	13,2	288	9,1	737	23,3	1668	52,7
2011	3363	818	24,3	469	13,9	284	8,4	762	22,7	1775	52,8
2012	3503	•	•	493	14,1	•	•	771	22,0	1876	53,6

Quelle: AfS BB

1) die Darstellung der Ergebnisse erfolgt seit dem Berichtsjahr 2008 nach der „Klassifikation der Wirtschaftszweige, Ausgabe 2008“ (WZ 2008) nach WZ 2008; ein Vergleich mit den Ergebnissen älterer WZ-Systematiken ist nicht mehr möglich

3.1.3.5 Produzierendes Gewerbe ¹⁾

3.1.3.5.1 Betriebe, Beschäftigung und Umsatz im Verarbeitenden Gewerbe ²⁾

Jahr	Betriebe ³⁾	Beschäftigte ³⁾	Bruttoentgelte	Gesamtumsatz		Anteil am Gesamtumsatz	
				insgesamt	je Beschäftigten	Bruttoentgelte	Stadt am Land Brandenburg
	Anzahl	Personen	1000 EUR	EUR	%		
1991	32	14167	110154	457645	32303	24,1	4,8
1992	35	8185	105091	411594	50287	25,5	5,2
1994	35	4868	97688	370990	76210	26,3	4,2
1996	31	4541	109939	443201	97600	24,8	3,7
1998	33	4016	103117	456044	113557	22,6	3,2
2000	30	4144	115289	483234	116610	23,9	3,0
2002	32	4328	121492	543398	125554	22,4	3,3
2003	32	4373	126135	612871	140149	20,6	3,6
2004	29	4196	128367	588367	140221	21,8	3,3
2005	28	4119	129979	623921	151474	20,8	3,3
2006	28	4210	131056	687547	163313	19,1	3,3
2007	29	4418	142747	695237	157365	20,5	3,1
2008	30	4665	159384	669119	143434	23,8	3,0
2009	30	4429	147506	656189	148157	22,5	3,2
2010	29	4349	151222	667924	153581	22,6	3,0
2011	36	4538	169720	735596	162097	23,1	2,9
2012	41	4547	174497	732197	161029	23,8	2,9

Quelle: AfS BB

1) bis 2002 ist die Grundlage der Erhebung die "Klassifikation der Wirtschaftszweige, Ausgabe 1993 (WZ 93)", von 2003 bis 2007 WZ 2003, ab 2008 WZ 2008

2) Betriebe mit 20 und mehr Beschäftigten einschließlich Handwerk, ohne Bergbau und Gewinnung von Steinen und Erden

3) Monatsdurchschnitt, ab 2007 Stand September

3.1.3.6 Bauhauptgewerbe ¹⁾
3.1.3.6.1 Betriebe und Beschäftigung

Jahr	Betriebe ²⁾	Beschäftigte ²⁾		Geleistete Arbeitsstunden		Bruttoentgeltsumme	
		insgesamt	darunter	insgesamt	je	insgesamt	je
	Arbeiter		Beschäftigten ³⁾		Beschäftigten ³⁾		
	Anzahl	Personen		1000 h	h	1000 EUR	EUR
1993	13	2840	•	3455	101	51553	1513
1994	17	2643	•	3176	100	54188	1709
1996	24	2226	•	2443	91	47976	1796
1998	30	1632	1322	1920	98	35449	1810
2000	32	1267	1054	1588	104	26207	1724
2002	17	588	495	778	110	13653	1935
2003	17	534	443	695	108	12528	1955
2004	18	514	421	702	114	11585	1878
2005	14	421	338	561	111	9686	1917
2006	13	400	311	515	107	9469	1973
2007	13	372	•	471	106	8870	1987
2008	9	257	•	323	105	6059	1965
2009	8	220	•	244	92	4848	1836
2010	8	236	•	265	94	5345	1887
2011	9	255	•	320	105	5787	1891
2012	10	288	•	338	98	6847	1981

Quelle: AfS BB

3.1.3.6.2 Umsatz

Jahr	Gesamtumsatz			Auftrags- eingang	Anteil der Bruttoent- geltsumme am Gesamt- umsatz	Anteil der Stadt am Land Brandenburg	
	insgesamt	darunter	je Be- schäftigten			Gesamt- umsatz	baugewerb- licher Umsatz
		baugewerb- licher Umsatz					
	1000 EUR	EUR	EUR	%			
1993	175720	171098	61873	•	29,3	5,6	5,6
1994	174198	169416	65909	•	31,1	4,2	4,2
1996	215960	205664	97017	•	22,2	4,5	4,3
1998	185802	182440	113849	120690	19,1	4,6	4,6
2000	108847	108149	85909	80489	24,1	3,2	3,2
2002	49699	49469	84522	49916	27,5	1,9	1,9
2003	51361	50761	96182	39521	24,4	2,1	2,1
2004	47477	47217	92368	40375	24,4	2,2	2,2
2005	40681	40566	96629	32131	23,8	2,1	2,1
2006	37948	37913	94870	28182	25,0	1,8	1,8
2007	36516	36508	98161	27277	24,3	1,7	1,7
2008	23332	23330	90786	•	26,0	1,1	1,1
2009	17239	17233	78359	•	28,1	0,8	0,8
2010	18044	18042	76458	•	29,6	0,9	0,9
2011	21239	21238	83290	•	27,2	0,9	0,9
2012	25396	25356	88181	•	27,0	1,1	1,1

Quelle: AfS BB

1) Betriebe mit 20 und mehr Beschäftigten
2) Jahresdurchschnitt
3) Monatsdurchschnitt

3.1.3.7 Bauinstallation und sonstiges Ausbaugewerbe ¹⁾

3.1.3.7.1 Betriebe und Beschäftigung

Jahr	Betriebe ²⁾		Beschäftigte ²⁾	Geleistete Arbeitsstunden 1000 h	Bruttoentgeltsumme	
	Anzahl	Personen	1000 EUR		insgesamt	je Beschäftigten ³⁾
				1000 EUR	EUR	
1996	20	808	984	14787	1525	
1997	24	912	1184	16311	1490	
1998	21	778	969	14230	1524	
2000	15	491	604	9436	1601	
2002	14	427	535	8611	1681	
2003	11	394	478	7951	1682	
2004	12	386	470	7742	1671	
2005	10	339	401	6835	1680	
2006	9	321	388	6623	1719	
2007	10	361	445	7542	1741	
2008	10	355	443	7731	1815	
2009	11	362	451	7991	1840	
2010	9	302	357	6101	1683	
2011	7	253	312	5875	1935	
2012	7	240	294	5740	1993	

Quelle: AfS BB

3.1.3.7.2 Umsatz

Jahr	Gesamtumsatz			Anteil der Bruttoentgelt- summe am Gesamtumsatz	Anteil der Stadt am Land Brandenburg	
	insgesamt	darunter	je Beschäftigten		Gesamtumsatz	ausbaugewerb- licher Umsatz
		ausbaugewerb- licher Umsatz				
	1000 EUR	EUR	%			
1996	50156	47510	62074	29,5	4,5	4,4
1997	57048	55112	62552	28,6	3,7	3,7
1998	45968	43883	59085	31,0	3,3	3,3
2000	33696	32757	68628	28,0	3,2	3,2
2002	26671	25949	62461	32,3	3,4	3,5
2003	26439	25780	67104	30,1	3,6	3,7
2004	27217	26571	70510	28,4	4,2	4,3
2005	25616	24968	75563	26,7	4,3	4,4
2006	26586	25910	82822	24,9	4,2	4,3
2007	25908	25202	71767	29,1	4,2	4,2
2008	26151	25454	73665	29,6	3,8	3,8
2009	32210	31536	88978	24,8	4,6	4,8
2010	26472	25803	87656	23,0	3,2	3,2
2011	26274	25673	103850	22,4	3,0	3,0
2012	22471	21847	93629	25,5	2,4	2,4

Quelle: AfS BB

1) Betriebe mit 20 und mehr Beschäftigten

2) im Jahresdurchschnitt

3) Monatsdurchschnitt

3.1.3.8 Baugenehmigungen und Baufertigstellungen im Wohn- und Nichtwohnbau einschließlich Baumaßnahmen an bestehenden Gebäuden

Jahr	Gebäude / Baumaßnahmen	Nutzfläche	Wohnungen	Wohnfläche	Veranschlagte Kosten der Bauwerke
	Anzahl	100 m ²	Anzahl	100 m ²	1000 EUR
Baugenehmigungen					
1991	44	•	17	•	•
1992	97	441	76	77	42240
1994	273	718	501	447	101490
1996	510	993	668	611	169956
1998	415	397	550	493	113653
2000	308	200	411	381	112558
2002	270	370	49	225	69030
2003	300	327	191	277	88799
2004	235	24	157	217	47012
2005	226	180	148	169	51280
2006	223	331	127	185	56787
2007	177	127	111	178	39298
2008	127	379	157	133	91476
2009	127	237	214	129	57990
2010	109	236	123	151	73253
2011	153	191	184	194	53560
2012	161	185	152	188	42385
Baufertigstellungen					
1992	24	70	4	5	5956
1993	101	753	45	50	50268
1996	276	615	690	606	115831
1998	331	253	603	546	102435
2000	354	412	404	382	81750
2002	389	442	199	337	81466
2003	324	308	220	285	105619
2004	271	386	70	219	74991
2005	176	65	104	123	34530
2006	193	8	323	266	42563
2007	194	35	123	183	60441
2008	161	108	55	112	56226
2009	135	313	102	108	51179
2010	100	96	109	97	28856
2011	101	180	211	142	36519
2012	152	145	139	170	53108

Quelle: AfS BB

3.1.3.9 Fremdenverkehr

3.1.3.9.1 Kapazitäten in Beherbergungsbetrieben mit 9 und mehr Gästebetten ¹⁾

31.07.	Betriebe	darunter	Angebotene Betten	darunter	Durchschnittl. Auslastung im Jahr in % ²⁾	Betten je 1000 Einwohner ³⁾
		Hotellerie		Hotellerie		
1992	7	•	375	•	42,5	4,3
1993	8	•	418	•	35,6	4,7
1994	13	•	746	•	31,1	8,4
1996	17	•	890	•	24,0	10,5
1998	18	•	909	•	19,0	11,2
2000	19	•	753	•	21,1	9,6
2002	24	•	918	•	23,6	12,1
2004	24	19	945	701	26,3	12,6
2006	22	16	1058	734	25,6	14,3
2007	22	16	1060	736	29,6	14,5
2008	21	15	1007	705	29,1	13,9
2009	19	15	929	727	30,7	12,9
2010	18	13	1088	728	36,3	15,1
2011	21	14	1100	691	34,6	15,3
2012	30	18	1335	790	30,4	18,7

Quelle: AfS BB

3.1.3.9.2 Ankünfte / Übernachtungen ⁴⁾

Zeitraum	Gästeankünfte insgesamt	davon		Gästeübernachtungen insgesamt	davon		Durchschnittliche Aufenthaltsdauer der Gäste ⁵⁾
		aus dem Inland	aus dem Ausland		aus dem Inland	aus dem Ausland	
		Anzahl					
1992	23321	21064	2257	56382	52373	4009	2,4
1993	26715	24439	2276	66185	60934	5251	2,5
1994	32443	31022	1421	77546	70973	6573	2,4
1996	35446	32007	3439	75354	66355	8999	2,1
1998	28342	24768	3574	58268	51331	6937	2,1
2000	29196	26060	3136	59894	52771	7123	2,1
2002	32086	29566	2520	74172	68881	5291	2,3
2003	34970	32742	2228	84290	79518	4772	2,4
2004	37700	35529	2171	88874	83227	5647	2,4
2005	35688	33226	2462	79157	71587	7570	2,2
2006	40624	38191	2433	91720	84342	7378	2,3
2007	46038	43312	2726	109714	98451	11263	2,4
2008	44810	40900	3910	104159	89932	14227	2,3
2009	56714	53210	3504	139281	128293	10988	2,5
2010	59587	55272	4315	147323	131687	15636	2,5
2011	59102	55043	4059	151844	128243	23601	2,6
2012	62689	58510	4179	156538	138792	17746	2,5

Quelle: AfS BB

- 1) ohne Camping
- 2) Übernachtungen: angebotene Bettentage x 100
- 3) Bevölkerung am 31. Juli
- 4) ab 2009 einschließlich Camping
- 5) Übernachtungen: Ankünfte

3.1.4 Sonderlasten

3.1.4.1 Wohnungsbestand in Wohn- und Nichtwohngebäuden

31.12.	Wohnungen in Gebäuden mit Wohnraum ¹⁾										
	ins-gesamt	davon Wohnungen nach der Anzahl der Räume							Räume ins-gesamt ²⁾	Wohn-fläche ins-gesamt	Woh-nungen je 1000 Einw.
		1	2	3	4	5	6	7 und mehr			
	Anzahl										100 m ²
1990	42655	703	3829	15928	16636	4278	1076	205	152059	24939	465
1991	42657	704	3829	15927	16636	4280	1076	205	152067	24941	471
1992	42651	704	3827	15928	16636	4279	1075	202	152034	24932	474
1994	43027	708	3848	15974	16799	4348	1120	230	153703	25292	490
1995 ³⁾	41705	478	3510	14844	16806	4465	1151	451	151886	25500	482
1996	42443	548	3503	15019	17078	4598	1228	469	154814	26179	502
1998	43326	478	3558	15272	17358	4824	1319	517	158785	27054	538
2000	44538	519	3699	15535	17721	5097	1399	568	163585	28158	575
2002	45541	528	3647	15589	18133	5469	1536	639	168522	29224	598
2004	45312	497	3378	15596	17999	5583	1595	664	168556	29479	605
2006	44831	495	3279	15342	17855	5562	1615	683	167174	29310	610
2008	43775	443	3117	15028	17347	5467	1649	724	163887	28920	604
2009	43765	439	3121	14990	17358	5463	1665	729	163944	28962	606
2010	43790	427	3157	14995	17336	5470	1667	738	164046	29015	610
2011	43962	520	3194	15021	17314	5486	1676	751	164437	29131	615
		Anteil an Wohnungen insgesamt in %									
1990	100	1,7	9,0	37,3	39,0	10,0	2,5	0,5	x	x	x
1991	100	1,7	9,0	37,3	39,0	10,0	2,5	0,5	x	x	x
1992	100	1,7	9,0	37,3	39,0	10,0	2,5	0,5	x	x	x
1994	100	1,7	9,0	37,1	39,0	10,1	2,6	0,5	x	x	x
1995 ³⁾	100	1,1	8,4	35,6	40,3	10,7	2,8	1,1	x	x	x
1996	100	1,3	8,3	35,4	40,2	10,8	2,9	1,1	x	x	x
1998	100	1,1	8,2	35,2	40,1	11,1	3,0	1,2	x	x	x
2000	100	1,2	8,3	34,9	39,8	11,4	3,1	1,3	x	x	x
2002	100	1,2	8,0	34,2	39,8	12,0	3,4	1,4	x	x	x
2004	100	1,1	7,5	34,4	39,7	12,3	3,5	1,5	x	x	x
2006	100	1,1	7,3	34,2	39,8	12,4	3,6	1,5	x	x	x
2008	100	1,0	7,1	34,3	39,6	12,5	3,8	1,7	x	x	x
2009	100	1,0	7,1	34,3	39,7	12,5	3,8	1,7	x	x	x
2010	100	1,0	7,2	34,2	39,6	12,5	3,8	1,7	x	x	x
2011	100	1,2	7,3	34,2	39,4	12,5	3,8	1,7	x	x	x

Quelle: AfS BB

- 1) ohne Wohnheime
2) einschließlich Küchen
3) Ergebnis der Gebäude- und Wohnungszählung am 30.09.1995; Wohnungen in Wohn- und Nichtwohngebäuden ohne Wohnheime und ohne Ferien- und Freizeitwohnungen

3.1.4.2 Bestand an Wohngebäuden ^{1) 2)}

31.12.	Wohngebäude										
	zusammen			davon							
	Ge- bäude	Wohn- fläche	Woh- nungen	mit 1 Wohnung		mit 2 Wohnungen			mit 3 u. mehr Wohnungen		
				Gebäu- de/Woh- nungen	Wohn- fläche	Ge- bäude	Wohn- fläche	Woh- nungen	Ge- bäude	Wohn- fläche ³⁾	Woh- nungen ³⁾
	Anzahl	100 m ²	Anzahl	100 m ²	Anzahl	100 m ²	Anzahl	100 m ²	Anzahl	100 m ²	Anzahl
1994	9931	25137	41219	4674	4372	799	1157	1598	4458	19608	34947
1995	9994	25287	41349	4722	4444	816	1188	1632	4456	19655	34995
1996	10152	25874	42017	4835	4598	842	1234	1684	4475	20042	35498
1998	10583	26731	42882	5185	5019	891	1314	1782	4507	20398	35915
2000	11127	27806	44041	5632	5557	949	1412	1898	4546	20837	36511
2002	11854	28867	45062	6245	6230	1037	1562	2074	4572	21076	36743
2003	12036	29077	45123	6417	6437	1048	1587	2096	4571	21053	36610
2004	12143	29093	44771	6561	6607	1065	1623	2130	4517	20863	36080
2005	12222	29092	44661	6650	6711	1067	1623	2134	4505	20758	35877
2006	12267	28950	44334	6728	6803	1077	1649	2154	4462	20498	35452
2007	12313	28782	43862	6807	6907	1080	1655	2160	4426	20221	34895
2008	12324	28553	43281	6863	6982	1083	1663	2166	4378	19907	34252
2009	12373	28587	43264	6913	7046	1090	1678	2180	4370	19863	34171
2010	12412	28636	43285	6953	7094	1093	1683	2186	4366	19858	34146
2011	12466	28738	43440	7006	7166	1095	1686	2190	4365	19886	34244

Quelle: AfS BB

- 1) ab 2001 Angaben entsprechend Gebietsstruktur am 26.10.2003, bis 2000 Angaben entsprechend Gebietsstruktur am 5.12.1993, ohne Mahlenzien
- 2) ohne Wohnheime
- 3) aus technischen Gründen wird der Abgang von Gebäudeteilen immer nur in dieser Gebäudekategorie verrechnet

3.1.4.3 Bauabgang ganzer Wohn- und Nichtwohngebäude

Jahr	Wohngebäude			Nichtwohngebäude		
	insgesamt	darin Wohnungen	Wohn-/ Nutzfläche ¹⁾	insgesamt	darin Wohnungen	Nutzfläche
	Anzahl		100 m ²	Anzahl		100 m ²
1992	3	10	14	8	-	28
1994	4	14	11	15	-	31
1996	6	15	16	61	11	201
1998	9	29	31	114	5	727
2000	12	81	44	46	7	493
2002	4	15	21	19	41	123
2003	9	110	69	30	8	261
2004	58	419	216	21	3	464
2006	59	707	458	41	4	371
2007	41	600	351	35	21	399
2008	51	665	358	59	-	260
2009	11	113	68	32	-	162
2010	7	84	59	21	-	247
2011	3	38	28	15	2	212
2012	3	60	29	24	-	232

Quelle: AfS BB

3.1.4.4 Belegungsgebundener Wohnungsbestand

31.12.	Belegungsgebundener Wohnungsbestand insgesamt	darunter				
		Förderung des Wohnungsbaus				nach Brandenburgischem Belegungsbindungsgesetz ¹⁾
		Neubau		mit Modernisierungs-/ Instandhaltungsmitteln	mit Städtebaufördermitteln	
		1.	3.			
Förderweg						
Anzahl						
1996	11594	150	159	1464	196	9625
1998	11219	323	411	2059	182	8244
2000	11941	393	450	2728	171	8199
2002	4930	427	461	3873	169	-
2004	1565	448	-	971	146	-
2006	1702	448	-	1105	137	-
2008	1691	449	-	1067	123	-
2009	1724	448	-	1067	116	-
2010	1359	448	-	659	109	-
2011	1343	448	-	690	110	-
2012	1356	448	-	660	102	-
in %						
1996	100	1,3	1,4	12,6	1,7	83,0
1998	100	2,9	3,7	18,4	1,6	73,5
2000	100	3,3	3,8	22,8	1,4	68,7
2002	100	8,7	9,4	78,6	3,4	-
2004	100	28,6	-	62,0	9,3	-
2006	100	26,3	-	64,9	8,0	-
2008	100	26,6	-	63,1	7,3	-
2009	100	26,0	-	61,9	6,7	-
2010	100	33,0	-	48,5	8,0	-
2011	100	33,4	-	51,4	8,2	-
2012	100	33,0	-	48,7	7,5	-

1) Wohn- und Nutzflächen zusammen

2) im Jahr 2002 hat die SVV beschlossen, alle Wohnungen entsprechend Brandenburgischem Belegungsbindungsgesetz ganz von den Belegungsbindungen freizustellen

3.1.5 Kindertagesstätten

31.12.	Tageseinrichtungen insgesamt	darunter		Betreute Kinder insgesamt ¹⁾	davon im		
		alters-gemischt	Hort		Krippen-alter	Kinder-gartenalter	Grund-schulalter
insgesamt							
1991	²⁾ 82	•	20	²⁾ 8893	1776	3709	3408
1992	²⁾ 80	•	20	²⁾ 7869	1314	3576	2979
1994	73	31	21	6567	598	3151	2818
1996	60	35	17	4420	551	1811	2058
1998	51	37	12	3510	646	1362	1502
2000	50	37	11	3081	648	1450	983
2002	46	35	9	3080	617	1539	924
2004	44	37	7	3243	602	1570	1071
2005	46	38	8	3384	630	1532	1222
2006	46	38	7	3559	667	1531	1361
2007	46	39	7	3692	712	1528	1452
2008	46	40	6	3877	842	1534	1501
2009	48	42	6	4015	882	1624	1509
2010	48	42	6	4069	897	1628	1544
2011	49	42	7	4165	869	1760	1536
2012	51	44	7	4298	897	1810	1591
darunter							
in freier Trägerschaft							
1991	-	-	-	-	-	-	-
1992	-	-	-	-	-	-	-
1994	16	8	2	724	74	463	187
1996	17	11	2	811	125	473	213
1998	17	14	2	789	188	400	201
2000	18	15	2	867	220	486	161
2002	33	28	4	2320	510	1230	580
2004	40	35	5	3028	556	1518	954
2005	41	36	5	3170	590	1479	1101
2006	42	36	5	3379	624	1480	1275
2007	44	38	6	3585	681	1484	1420
2008	45	39	6	3798	808	1489	1501
2009	47	41	6	3939	851	1579	1509
2010	47	41	6	3993	862	1587	1544
2011	48	41	7	4085	827	1722	1536
2012	50	43	7	4219	857	1771	1591

1) einschließlich Kinder von außerhalb der Stadt Brandenburg an der Havel

2) ohne konfessionelle Einrichtungen

3.1.6 Schulen

3.1.6.1 Schulen und Schüler nach Schulformen

Schuljahr	Insgesamt	darunter							
		Grund- schulen	Gesamt- schulen	Real- schulen	Ober- schulen	Gymna- sien	berufli- ches Gymnasi- um	Zweiter Bildungs- weg ¹⁾	Förder- schulen
Schulen									
1991/92	33	17	6	2	-	3	x	1	4
1992/93	32	16	6	2	-	3	x	1	4
1994/95	32	16	6	2	-	3	x	1	4
1996/97	32	16	6	2	-	3	x	1	4
1998/99	31	16	5	2	-	3	x	1	4
2000/01	30	15	5	2	-	3	x	1	4
2002/03	28	13	5	2	-	3	x	1	4
2004/05	26	11	5	2	-	3	x	1	4
2006/07	24	10	1	-	4	4	x	1	4
2007/08	23	10	-	-	4	4	x	1	4
2008/09	24	11	-	-	4	4	x	1	4
2009/10	23	11	-	-	4	3	x	1	4
2010/11	22	11	-	-	4	3	x	1	3
2011/12	22	11	-	-	4	3	x	1	3
2012/13	22	11	-	-	4	3	x	1	3
Schüler									
1991/92	12011	6529	2494	523	-	1697	98	110	560
1992/93	12631	6485	2636	644	-	2000	123	108	635
1994/95	13315	6270	2634	730	-	2672	217	123	669
1996/97	12905	5818	2611	690	-	2825	235	110	616
1998/99	11768	4758	2518	638	-	2880	246	120	608
2000/01	10099	3493	2165	624	-	2906	221	105	585
2002/03	8779	2409	1836	705	-	2983	227	81	538
2004/05	7730	2234	1477	648	-	2522	284	87	478
2006/07	6822	2469	339	-	942	2203	312	123	434
2007/08	6485	2616	-	-	996	2047	331	154	341
2008/09	6194	2720	-	-	904	1868	255	136	311
2009/10	6025	2794	-	-	881	1712	185	149	304
2010/11	5995	2877	-	-	898	1660	161	127	272
2011/12	6123	2836	-	-	1032	1702	173	130	250
2012/13	6152	2847	-	-	1103	1640	211	104	247
darunter									
Ausländer									
1994/95 ²⁾	113	67	17	9	-	17	-	1	2
1996/97	150	78	32	13	-	14	1	3	9
1998/99	144	81	20	20	-	12	2	2	7
2000/01	126	70	11	9	-	27	3	1	5
2002/03	144	78	9	9	-	42	1	1	4
2004/05	162	94	8	9	-	46	-	2	3
2006/07	136	71	5	-	10	43	3	3	1
2007/08	137	71	-	-	14	48	1	2	1
2008/09	127	63	-	-	17	46	-	-	1
2009/10	106	41	-	-	14	48	1	1	1
2010/11	92	31	-	-	13	45	1	2	-
2011/12	91	34	-	-	16	38	2	1	-
2012/13	60	15	-	-	14	28	1	1	1

Quelle: AfS BB

- 1) Schüler 9. bis 13. Klassen (zweiter Bildungsweg in Volkshochschule); ab Schuljahr 1995/96 einschließlich Telekolleg
 2) ohne Schule mit sonderpädagogischem Förderschwerpunkt „geistige Entwicklung“

3.1.6.2 Lehrkräfte nach Schulformen

Schuljahr	Lehrkräfte insgesamt	darunter			
		Grundschulen	Oberschulen	Gymnasien	Förderschulen
Lehrkräfte					
1991/92	975	402	-	133	120
1992/93	916	385	-	135	110
1994/95	866	319	-	171	112
1996/97	847	298	-	186	106
1998/99	795	270	-	187	98
2000/01	744	235	-	187	94
2002/03	688	195	-	189	91
2004/05	600	160	-	179	87
2006/07	527	160	77	165	87
2007/08	491	172	97	151	71
2008/09	478	172	90	146	70
2009/10 ¹⁾	501	203	88	140	70
2010/11	461	183	85	136	57
2011/12	456	176	94	133	53
2012/13	473	182	105	132	54
Schüler je Lehrkraft					
1991/92	12,2	16,2	-	12,8	4,7
1992/93	13,7	16,8	-	14,8	5,8
1994/95	15,1	19,7	-	15,6	6,0
1996/97	15,0	19,5	-	15,2	5,8
1998/99	14,5	17,6	-	15,4	6,2
2000/01	13,6	14,9	-	15,5	6,2
2002/03	12,8	12,4	-	15,8	5,9
2004/05	12,9	14,0	-	14,1	5,5
2006/07	12,9	15,4	12,2	13,4	5,0
2007/08	13,2	15,2	10,3	13,6	4,8
2008/09	13,0	15,8	10,0	12,8	4,4
2009/10 ¹⁾	12,0	13,8	10,0	12,2	4,3
2010/11	13,0	15,7	10,6	12,2	4,8
2011/12	13,4	16,1	11,0	12,8	4,7
2012/13	13,0	15,6	10,5	12,4	4,6

Quelle: bis Schuljahr 1993/1994 Staatliches Schulamt und Schulverwaltungsamt, ab Schuljahr 1994/1995 AfS BB

1) einschließlich Honorarkräfte, die ausschließlich im Ganztagesbetrieb eingesetzt sind, sowie ehrenamtlich tätige Personen

3.1.7 Öffentlicher Personennahverkehr

Jahr	Verkehrsmittel 1) 2)	Verkehrslinien 1)	Linienlänge 1)	Nutzwagenkilometer 3)	Beförderte Personen	Geleistete Personenkilometer	Beförderte Personen pro Nutzwagenkilometer
	Anzahl		km	1000 km	1000 Pers.	1000 km	Pers./km
Straßenbahn							
1990	102	9	63,4	4238	15619	•	3,7
1991	96	9	63,4	4113	9539	33386	2,3
1992	71	6	46,2	3455	9359	32757	2,7
1994	54	6	46,2	2418	6545	29454	2,7
1996	45	5	51,4	2287	6299	28385	2,8
1998	29	6	45,9	1145	5682	25554	5,0
2000	22	4	29,0	1057	4989	22951	4,7
2002	22	3	22,3	985	4848	22297	4,9
2004	20	3	22,5	838	4931	22680	5,9
2005	20	3	22,5	823	4931	22681	6,0
2006	19	3	22,5	638	4123	18964	6,5
2007	19	4	31,9	670	3943	18138	5,9
2008	17	4	31,9	673	3952	18178	5,9
2009	16	4	31,9	676	4110	18908	6,1
2010	16	4	31,9	678	4580	21067	6,8
2011	16	4	31,9	672	4560	20974	6,8
2012	16	4	31,9	658	4530	18569	6,9
Omnibus							
1990	53	13	79,6	1419	8897	•	6,3
1991	52	13	79,6	1412	5085	18307	3,6
1992	35	12	85,0	1246	5580	20088	4,5
1994	30	12	85,0	1063	4218	18983	4,0
1996	27	9	67,8	1239	3903	17565	3,2
1998	27	14	118,3	1285	3339	15026	2,6
2000	23	15	131,4	1272	2462	11322	1,9
2002	27	14	135,4	1446	2454	11287	1,7
2004	27	15	148,2	1678	2586	11897	1,5
2005	23	14	144,7	1636	2600	11960	1,6
2006	23	14	143,7	1185	2951	13575	2,5
2007	22	14	146,4	1203	2816	12954	2,3
2008	22	14	151,1	1211	2814	12946	2,3
2009	22	13	147,0	1231	2921	13436	2,4
2010	22	13	149,9	1296	3256	14974	2,5
2011	24	13	150,8	1356	3225	14835	2,4
2012	24	13	148,8	1280	3193	13092	2,5

Quelle: Verkehrsbetriebe Brandenburg an der Havel GmbH

- 1) Stand 31.12.; in den Jahresberichten bis 1998 wurde der jeweilige Jahresdurchschnitt veröffentlicht
2) bei Omnibussen sind nur die Omnibusse des Linienverkehrs enthalten
3) ohne Leerfahrten

3.1.8 Strom-, Gas- und Wärmeversorgung

3.1.8.1 Strom- und Gasversorgung ¹⁾

Jahr	Stromversorgung					Gasversorgung	
	Leistung	Arbeit		Länge des Leitungsnetzes	Hausanschlüsse	Verbrauch insgesamt	Länge des Leitungsnetzes
		Bezug	Abgabe				
	GWh		km	Anzahl	GWh	km	
1994	54,2	249,5	229,5	658	9600	774,1	254,7
1995	52,3	250,9	235,6	661	9837	714,8	259,5
1996	49,3	246,0	226,7	685	10221	838,1	269,3
1998	44,2	231,2	219,1	800	10782	754,7	269,4
2000	47,0	258,7	244,7	845	11216	729,8	284,5
2001	45,7	267,0	251,3	879	11667	740,0	293,7
2002	45,6	257,2	241,7	885	12024	756,4	295,6
2003	39,3	230,5	214,8	884	12272	767,6	298,9
2004	40,5	243,5	230,8	883	12284	847,3	304,0
2005	39,3	240,8	224,5	902	12740	823,6	307,2
2006	48,4	274,0	264,5	934	12660	841,1	412,0
2007	50,4	284,4	274,2	943	12758	806,0	420,0
2008	49,5	266,5	266,5	965	12855	732,1	446,0
2009	50,1	234,0	234,0	961	12926	802,1	447,0
2010	52,0	294,3	281,6	970	12965	769,7	447,0
2011	49,0	286,8	276,1	998	13409	334,4	457,0
2012	49,0	282,0	270,8	987	13557	305,8	465,0

Quelle: Städtische Werke Brandenburg an der Havel GmbH

3.1.8.2 Wärmeversorgung und Brennstoffwärmeverbrauch

Jahr	Wärmeversorgung							Brennstoffwärmeverbrauch		
	Fernwärme				Nahwärme			Fernwärme		Nahwärme
	Leistung	Arbeit ²⁾	Umformstationen	Hausanschlussstationen	Leistung	Arbeit ²⁾	Objekte	Erdgas	Heizöl leicht	Erdgas
1994	164,2	304540	5	253	0,2	185	2	-	-	185
1995	134,2	259979	5	274	1,1	1526	5	-	-	1525
1996	114,7	248167	4	285	4,3	5272	28	17102	4022	7065
1998	112,3	193219	4	301	7,7	12577	78	397550	29677	12577
2000	107,8	157124	4	320	13,1	17768	120	409287	927	17768
2001	107,0	172000	4	322	17,0	26500	124	437350	11335	26650
2002	106,4	165750	4	319	17,7	27100	174	427550	10070	28850
2003	106,7	170294	4	314	26,6	43950	247	409966	-	44470
2004	104,4	156648	4	314	27,4	45993	253	401415	11798	46307
2005	103,9	149019	4	313	27,9	44635	273	407730	723	47201
2006	102,7	146541	4	313	30,5	45740	275	374289	574	49351
2007	100,5	133236	4	313	32,5	44491	312	323039	-	50580
2008	96,0	130946	3	313	34,0	48350	306	334148	-	51543
2009	94,0	124396	3	310	32,5	48501	306	314876	-	50644
2010	78,0	142094	3	304	34,0	74196	311	340436	-	80705
2011	80,0	118624	3	297	34,0	63836	322	291676	-	69296
2012	81,0	115298	3	345	34,0	65146	282	295786	-	71317

Quelle: Städtische Werke Brandenburg an der Havel GmbH

1) ab 2008 beziehen sich die Daten auf den Vertriebsbereich

2) Arbeit = verkaufte Wärme

3.1.8.3 Öffentliche Wasserversorgung und Abwasserbeseitigung

3.1.8.3.1 Wasserversorgung

Jahr	Wasserförderung	Nutzbare Abgabe	Verbrauchsstellen ¹⁾	Anschlussgrad ¹⁾
	1000 m ³		Anzahl	%
1994	6695	5891	9367	98,2
1995	6035	5519	9572	98,7
1996	6042	5146	10039	98,4
1998	5009	4245	11150	98,6
2000	4551	3867	11860	97,9
2001	4241	3765	15655	98,5
2002	4108	3602	13083	98,3
2003	4305	3712	13087	97,8
2004	4230	3557	13445	98,4
2005	4100	3492	13647	98,6
2006	4185	3449	13752	98,7
2007	3938	3444	13998	98,7
2008	3901	3379	13978	98,7
2009	4049	3472	14031	98,7
2010	3962	3518	13942	98,7
2011	3957	3436	13983	98,7
2012	3917	3397	13871	98,7

Quelle: BRAWAG GmbH

3.1.8.3.2 Abwasserbehandlung

Jahr	Abwasseranfall gesamt ²⁾	darunter		Anschlussgrad ¹⁾
		Jahresschmutz- wassermenge ³⁾	Niederschlags- wassermenge	
	1000 m ³			%
1994	7364	6873	266	91,3
1995	7126	6314	811	⁴⁾ 91,4
1996	5770	5125	645	92,2
1998	5919	5429	490	⁴⁾ 93,0
2000	5443	5147	296	91,3
2001	5420	4893	527	⁴⁾ 90,8
2002	4841	4440	401	91,4
2003	4568	4236	332	90,9
2004	4075	3742	333	⁴⁾ 91,6
2005	4538	4107	431	91,5
2006	4539	4077	462	91,7
2007	5022	4315	707	91,6
2008	4731	4166	565	92,0
2009	4509	3984	524	92,0
2010	4344	3741	603	92,1
2011	4999	4439	559	92,2
2012	3603	3282	321	92,0

Quelle: BRAWAG GmbH

- 1) am Ende des Berichtszeitraumes
2) einschließlich Fremdwasser (Sickerwasser)
3) Jahresschmutzwassermenge: hochgerechnet aus den gemessenen Trockenwettertagen
4) Quelle: AfS BB

3.1.9 Sozialleistungen

Die Zahl der Arbeitslosen verminderte sich leicht von 5.266 im Dezember 2011 auf 5.194 im Dezember 2012. Die Arbeitslosenquote (bezogen auf alle zivilen Erwerbspersonen) lag bei 13,5 % (Dezember 2011: 13,7 %). Die Arbeitslosenquote bei Frauen fiel gegenüber dem Vorjahr auf 12,2 % (Dezember 2011: 12,8 %). Die durchschnittliche monatliche Arbeitslosenzahl im Jahresmittel sank von 5.431 im Jahr 2011 auf 5.303 Arbeitslose im Jahr 2012.

In der Stadt Brandenburg an der Havel wurden im Jahr 2012 für 6.646 Bedarfsgemeinschaften nach dem SGB II mit 10.717 Leistungsempfängern 60,1 Mio. EUR an Sozialleistungen aufgewendet. Je Bedarfsgemeinschaft ergibt sich somit ein Betrag von 9.037 EUR. Im Jahr 2011 wurden für 6.866 Bedarfsgemeinschaften mit 11.184 Leistungsempfängern insgesamt 61,6 Mio. EUR (8.974 EUR je Bedarfsgemeinschaft) ausgegeben.

Am Jahresende 2012 erhielten 123 Personen Leistungen nach dem Asylbewerberleistungsgesetz (2011: 134). Die Höhe der Ausgaben hierfür belief sich auf 740.000 EUR (2011: 749.000 EUR).

Bevölkerung am Ort der Hauptwohnung nach Geschlecht und nach Jahren seit 1955

31.12.	Insgesamt	davon		Anteil in %		Auf 100 Männer entfallen ... Frauen
		männlich	weiblich	männlich	weiblich	
1955	87143	39086	48057	44,9	55,1	123
1956	86018	38536	47482	44,8	55,2	123
1958	84065	37697	46368	44,8	55,2	123
1960	86722	39092	47630	45,1	54,9	122
1962	87993	40008	47985	45,5	54,5	120
1964	89754	40905	48849	45,6	54,4	119
1966	91421	41787	49634	45,7	54,3	119
1968	92311	42412	49899	45,9	54,1	118
1970	93983	43451	50532	46,2	53,8	116
1972	94341	43735	50606	46,4	53,6	116
1974	94071	43762	50309	46,5	53,5	115
1976	93275	43697	49578	46,8	53,2	113
1978	94505	44855	49650	47,5	52,5	111
1980	94953	45225	49728	47,6	52,4	110
1982	95052	45065	49987	47,4	52,6	111
1984	95095	45175	49920	47,5	52,5	111
1986	94755	45112	49643	47,6	52,4	110
1988	94872	45306	49566	47,8	52,2	109
1990	89889	42857	47032	47,7	52,3	110
1992 ¹⁾	89897	43333	46564	48,2	51,8	107
1994	87731	42487	45244	48,4	51,6	106
1996	84493	41045	43448	48,6	51,4	106
1998	80530	39251	41279	48,7	51,3	105
2000	77516	37920	39596	48,9	51,1	104
2001	76351	37375	38976	49,0	51,0	104
2002	75276	36903	38373	49,0	51,0	104
2003 ¹⁾	75485	37058	38427	49,1	50,9	104
2004	74875	36801	38074	49,1	50,9	103
2005	74129	36472	37657	49,2	50,8	103
2006	73475	36169	37306	49,2	50,8	103
2007	72954	35964	36990	49,3	50,7	103
2008	72516	35677	36839	49,2	50,8	103
2009	72264	35558	36706	49,2	50,8	103
2010	71778	35283	36495	49,2	50,8	103
2011	71381	35015	36366	49,1	50,9	104
2012	71149	34934	36215	49,1	50,9	104

Quelle: AFS BB, eigene Berechnungen, r – gegenüber Haushaltsvorbericht 2013 berichtigte Zahl (Ergebnis des Zensus 2011)

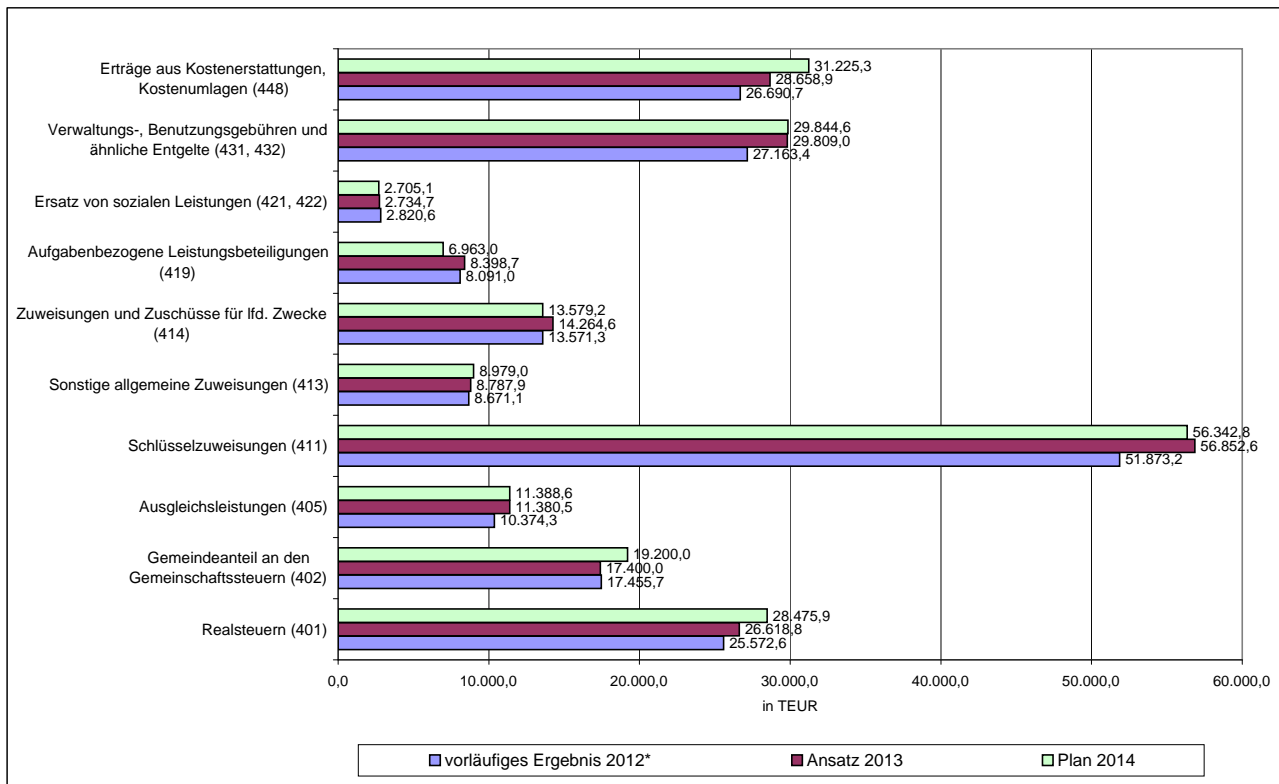
1) einschließlich Eingemeindungen

3.2 Entwicklung der wichtigsten Erträge und Aufwendungen sowie der Einzahlungen und Auszahlungen aus Investitions- und Finanzierungstätigkeit, des Vermögens und der Schulden

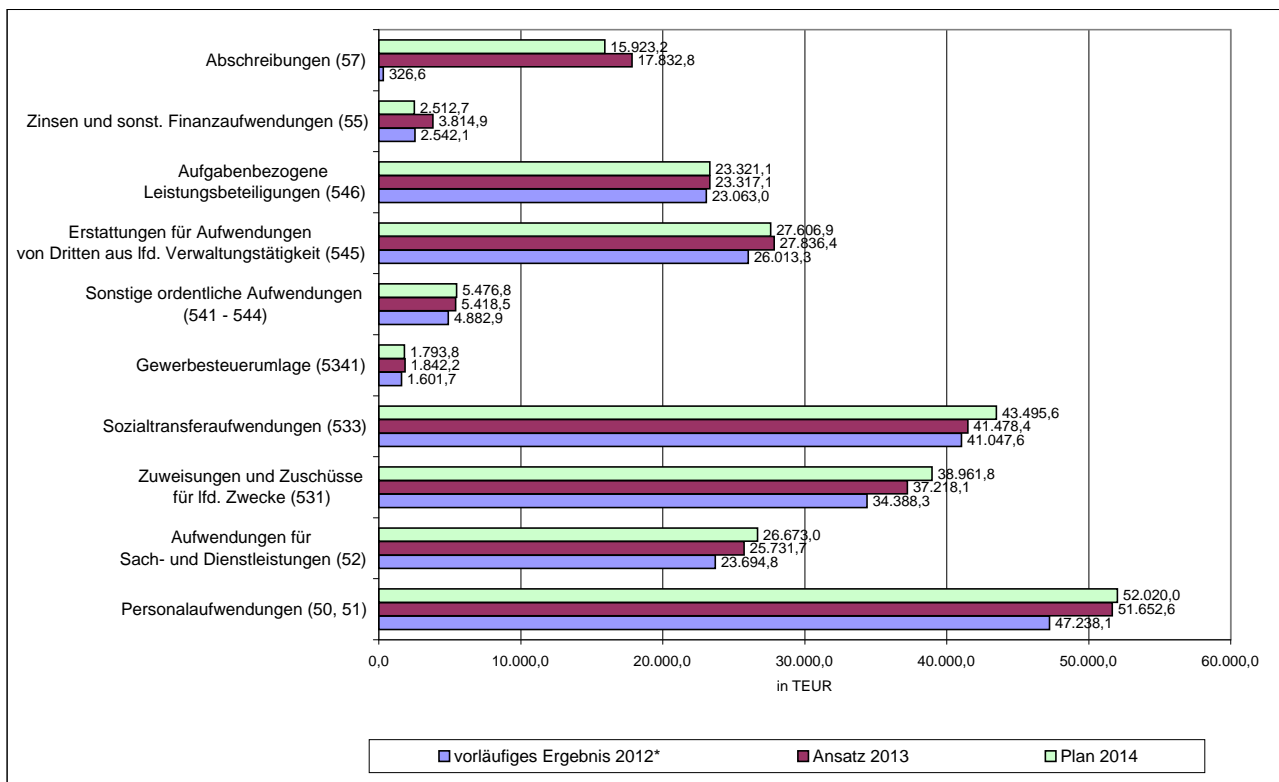
3.2.1 Entwicklung der wichtigsten Erträge und Aufwendungen (§ 10 Nr. 1 KomHKV)

(in TEUR)

Die wichtigsten Erträge



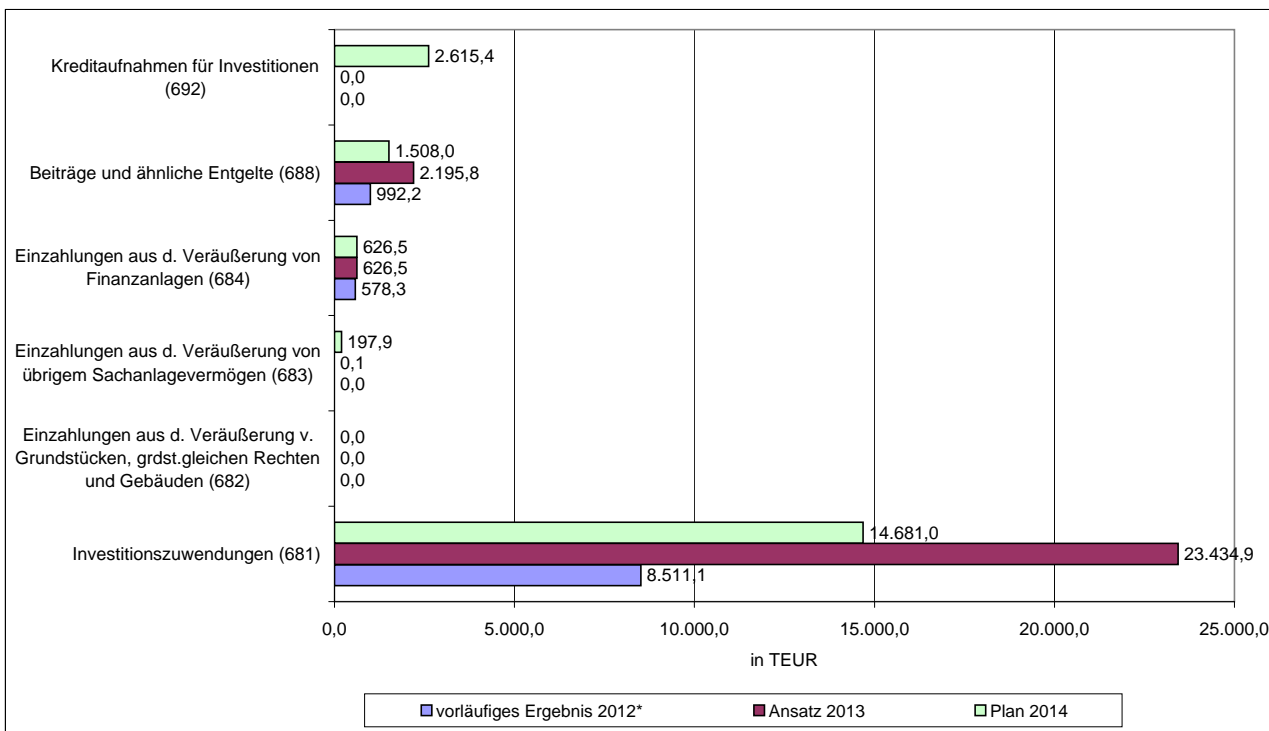
Die wichtigsten Aufwendungen



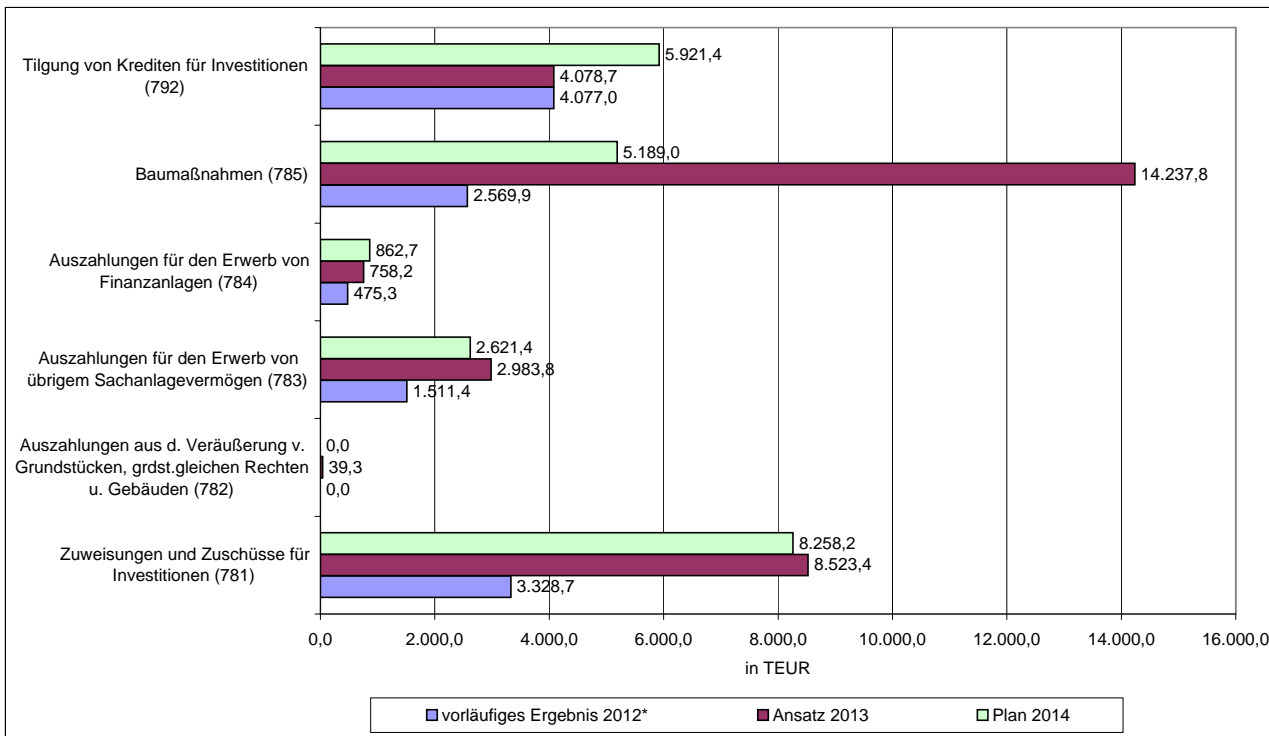
* derzeitiger Stand ohne Berücksichtigung von Jahresabschlussbuchungen (wie z.B. Auflösung von passiven/aktiven Rechnungsabgrenzungsposten und Sonderposten, Zuführung zu / Inanspruchnahme von Rückstellungen, Abschreibungen, ...)

3.2.2 Entwicklung der wichtigsten Einzahlungen und Auszahlungen aus Investitions- und Finanzierungstätigkeit
 (§ 10 Nr. 1 KomHKV)
 (in TEUR)

Die wichtigsten Einzahlungen aus Investitions- und Finanzierungstätigkeit



Die wichtigsten Auszahlungen aus Investitions- und Finanzierungstätigkeit



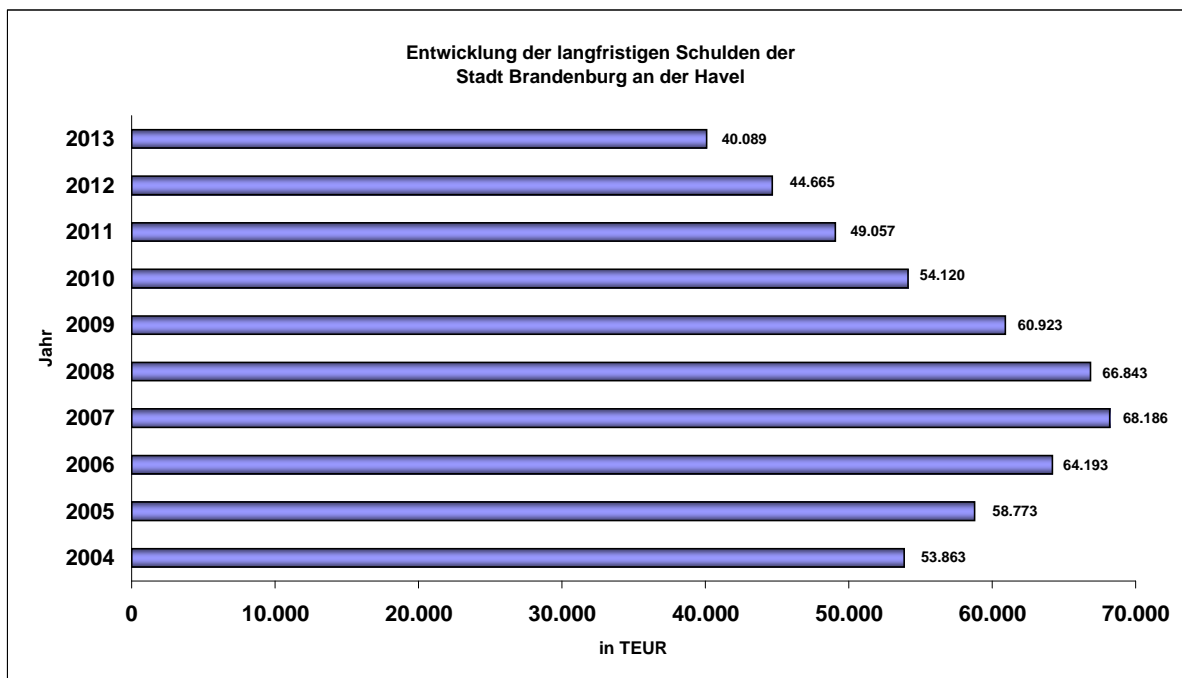
* derzeitiger Stand ohne Berücksichtigung von Jahresabschlussbuchungen (wie z.B. Auflösung von passiven/aktiven Rechnungsabgrenzungsposten und Sonderposten, Zuführung zu / Inanspruchnahme von Rückstellungen, Abschreibungen, ...)

3.2.3 Entwicklung der Verschuldung der Stadt Brandenburg an der Havel in den vergangenen Haushaltsjahren (§ 10 Nr. 1 KomHKV)
(in TEUR)

	2004	2005	2006	2007	2008	2009	2010	2011	2012	2013
1. Schulden aus Krediten										
1.1 Bund, LAF, ERP-Sondervermögen										
1.2 Land										
1.3 Gemeinden und Gemeindeverbänden										
1.4 Zweckverbänden										
1.5 sonstigen öffentlichen Bereich										
1.6 Kreditmarkt	39.676	45.471	51.762	47.501	42.636	38.293	35.439	31.602	28.441	25.098
davon im Jahr aufgenommen	3.428		10.098							
2. Schulden aus Vorgängen, die Kreditaufnahmen wirtschaftlich gleichkommen ¹	14.187	13.302	12.431	11.584	10.756	9.948	6.768	6.313	5.854	5.394
3. Schulden der Sondervermögen										
3.1 mit Sonderrechnung aus Krediten										
3.2 aus Vorgängen, die Kreditaufnahmen wirtschaftlich gleichkommen ²				9.101	13.451	12.682	11.913	11.142	10.370	9.597
Summe	53.863	58.773	64.193	68.186	66.843	60.923	54.120	49.057	44.665	40.089

¹ Mietkauf Haupt- Feuer- und Rettungswache

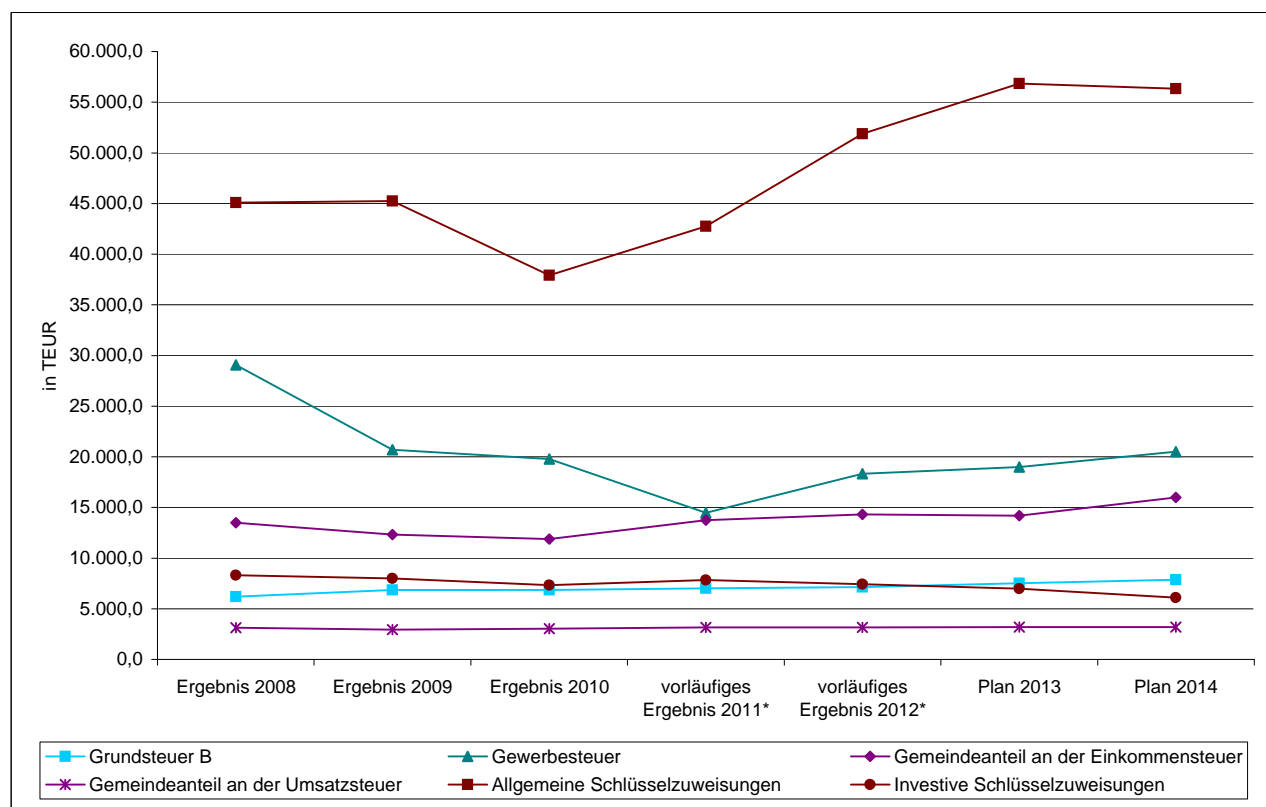
² Finanzierung Spielwarenfabrik und ab 2008 Altstädtisches Rathaus



3.3 Entwicklung der Steuern und der allgemeinen Zuweisungen (§ 10 Nr. 1 KomHKV)

(in TEUR)

	Ergebnis 2008	Ergebnis 2009	Ergebnis 2010	vorläufiges Ergebnis 2011*	vorläufiges Ergebnis 2012*	Plan 2013	Plan 2014
Grundsteuer A	68,2	69,2	69,4	69,6	90,9	103,6	103,9
Grundsteuer B	6.196,8	6.870,9	6.862,1	7.000,0	7.141,3	7.513,2	7.872,0
Gewerbesteuer	29.078,8	20.688,5	19.779,0	14.485,7	18.340,4	19.002,0	20.500,0
Gemeindeanteil an der Einkommensteuer	13.501,4	12.316,7	11.893,0	13.750,4	14.309,3	14.200,0	16.000,0
Gemeindeanteil an der Umsatzsteuer	3.119,8	2.950,7	3.019,0	3.170,0	3.146,4	3.200,0	3.200,0
Vergnügungssteuer	138,7	168,6	178,0	211,5	159,4	200,0	222,0
Hundesteuer	232,6	240,7	242,1	253,8	247,7	255,7	274,0
Zweitwohnsitzsteuer	0,0	0,0	0,0	0,0	0,0	0,0	0,0
Familienleistungsausgleich	2.207,1	2.162,6	2.070,7	2.255,4	2.942,5	2.900,0	2.567,0
Weiterleitung der Wohngeldeinsparungen d. Landes nach 4. Gesetz für moderne Dienstleistg. am Arbeitsmarkt	1.262,6	1.480,4	1.578,7	857,3	1.565,9	2.377,8	1.600,0
Leistungen aus dem Ausgleich von Sonderbedarfsergänzungszuweisungen nach § 15 BbgFAG	8.519,7	7.815,5	7.891,3	9.000,9	5.865,9	6.102,7	6.400,0
Allgemeine Schlüsselzuweisungen	45.080,9	45.229,6	37.905,7	42.742,8	51.873,2	56.852,6	56.342,8
Investive Schlüsselzuweisungen	8.299,1	7.991,6	7.317,7	7.843,0	7.417,4	6.972,2	6.091,2
Schlüsselzuweisungen nach § 4 Abs. 3 BbgFAG (SGB XII)	10.870,5	8.353,0	0,0	0,0	0,0	0,0	0,0
Schlüsselzuweisungen nach § 4 Abs. 4 BbgFAG (SGB XII) - Aufstockungsbetrag	0,0	2.506,6	0,0	0,0	0,0	0,0	0,0
Bedarfszuweisung nach § 16 BbgFAG (in 2013/2014 für Investitionen)	0,0	8.414,0	0,0	0,0	0,0	3.100,0	2.950,0
Zuweisung als Ausgleich für die Wahrnehmung übertragener Aufgaben	6.244,1	6.326,9	6.411,3	6.497,3	6.543,0	6.667,9	6.829,0
Schullastenausgleich	2.527,5	2.325,7	2.191,2	2.123,4	2.128,1	2.120,0	2.150,0



* derzeitiger Stand ohne Berücksichtigung von Jahresabschlussbuchungen (wie z.B. Auflösung von passiven/aktiven Rechnungsabgrenzungsposten und Sonderposten, Zuführung zu / Inanspruchnahme von Rückstellungen, Abschreibungen, ...)

3.4 Aufgliederung des Gewerbesteueraufkommens

Anzahl der in 2013 veranlagten Gewerbebetriebe: 4.918

(Stand der Erfassung: 14.01.2014)

davon:

	Anzahl der Betriebe 2013	v. H.
keine Gewerbesteuer	2.406	48,9
bis 1.000 Euro	635	12,9
bis 10.000 Euro	1.228	25,0
bis 100.000 Euro	566	11,5
über 100.000 Euro	83	1,7
gesamt	4.918	100,0

Anzahl der in 2012 veranlagten Gewerbebetriebe: 4.916

(Stand der Erfassung: 12.02.2013)

davon:

	Anzahl der Betriebe 2012	v. H.
keine Gewerbesteuer	2.354	47,9
bis 1.000 Euro	588	12,0
bis 10.000 Euro	1.324	26,9
bis 100.000 Euro	576	11,7
über 100.000 Euro	74	1,5
gesamt	4.916	100,0

Anzahl der in 2011 veranlagten Gewerbebetriebe: 4.223

(Stand der Erfassung: 20.01.2012)

davon:

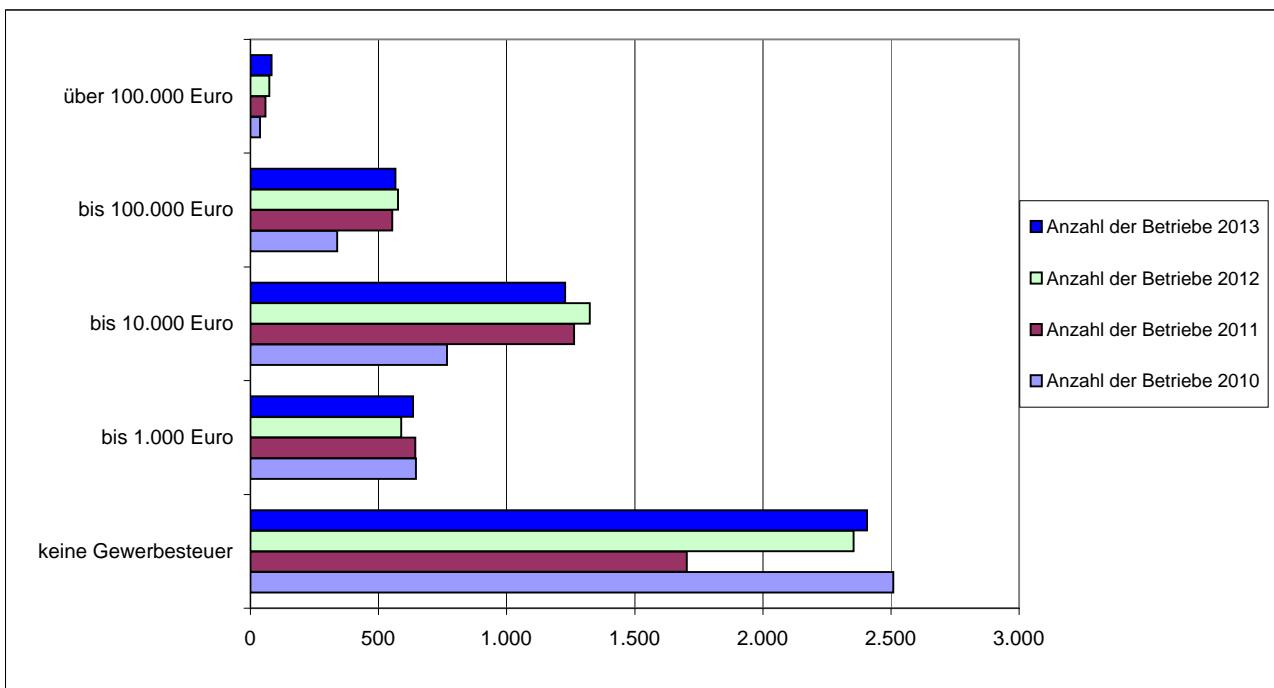
	Anzahl der Betriebe 2011	v. H.
keine Gewerbesteuer	1.703	40,3
bis 1.000 Euro	644	15,3
bis 10.000 Euro	1.263	29,9
bis 100.000 Euro	554	13,1
über 100.000 Euro	59	1,4
gesamt	4.223	100,0

Anzahl der in 2010 veranlagten Gewerbebetriebe: 4.297

(Stand der Erfassung: 06.10.2011)

davon:

	Anzahl der Betriebe 2010	v. H.
keine Gewerbesteuer	2.509	58,4
bis 1.000 Euro	646	15,0
bis 10.000 Euro	767	17,9
bis 100.000 Euro	338	7,9
über 100.000 Euro	37	0,8
gesamt	4.297	100,0



3.5 Übersicht über die geplanten Investitionen und Investitionsförderungsmaßnahmen
(§ 10 Nr. 2 KomHKV)
(in TEUR)

Produktbereich - Bezeichnung		Ansatz 2014	
		Einzahlungen aus Investitionstätigkeit	Auszahlungen aus der Investitionstätigkeit
11	Innere Verwaltung	0,0	-287,1
12	Sicherheit und Ordnung	1.058,1	-1.904,5
21 - 24	Schulträgeraufgaben	0,0	-907,0
25 - 29	Kultur und Wissenschaft	0,0	-211,8
31 - 35	Soziale Hilfen	0,0	-7,9
36	Kinder-, Jugend- und Familienhilfe	3.400,0	-3.475,8
41	Gesundheitsdienste	0,0	-1,5
42	Sportförderung	0,0	-585,0
51	Räumliche Planung und Entwicklung	2.244,7	-4.014,7
52	Bauen und Wohnen	0,0	0,0
53	Ver- und Entsorgung	768,3	-570,5
54	Verkehrsflächen und -anlagen, ÖPNV	1.996,5	-1.363,2
55	Natur- und Landschaftspflege	0,0	-1.046,6
56	Umweltschutz	0,0	0,0
57	Wirtschaft und Tourismus	829,1	-1.693,0
61	Allgemeine Finanzwirtschaft	6.849,9	-862,7
gesamt:		17.146,6	-16.931,3

3.5.1 Investitionsprogramm 2014

Investitionsnr.	Name	Kostenstelle Code	Name	Kostenträger Code			Name		
Sachkonto	Bezeichnung	Ergebnis 2012	Ansatz 2013	Ansatz 2014	VE	Finanzplan 2015	Finanzplan 2016	Finanzplan 2017	Gesamt- Investitionen
00.I.0001	111.01 - Beschaffung Haedset Vorzimmer OB	00.01.0000005	Geschäftsbereich Oberbürgermeisterin			111.11.01.01			Geschäftsführung Oberbürgermeister/in, Bürgermeister/in, Beigeordnete
78310000	Ausz. f. d. Erwerb v. übrigem Sachanlagevermögen	0,00	-400,00	0,00	0,00	0,00	0,00	0,00	-400,00
	Summe Investition 00.I.0001	0,00	-400,00	0,00	0,00	0,00	0,00	0,00	-400,00
05.I.0001	111.12 - Beschaffung Fußschalter Steno S	05.00.1000007	Allgemeine Verwaltung Büro SVV			111.12.01.00			SVV und Amtsblatt
78310000	Ausz. f. d. Erwerb v. übrigem Sachanlagevermögen	0,00	0,00	-500,00	0,00	0,00	0,00	0,00	-500,00
	Summe Investition 05.I.0001	0,00	0,00	-500,00	0,00	0,00	0,00	0,00	-500,00
Erläuterungen NEU	05.I.0001	111.12 - Beschaffung Fußschalter Steno S							
10.I.0001	111.22 - Erwerb von Software	10.00.0000005	Controlling und Organisation			111.22.02.07			Verwaltungscontrolling
78340000	Ausz. f. d. Erwerb von immat. Vermögensgegenst.	0,00	-5.000,00	-5.000,00	0,00	0,00	0,00	0,00	-10.000,00
	Summe Investition 10.I.0001	0,00	-5.000,00	-5.000,00	0,00	0,00	0,00	0,00	-10.000,00
Erläuterungen	10.I.0001	111.22 - Erwerb von Software							
		Erwerb von Software zur Darstellung von Verwaltungsprozessen (Vorhaben konnte in 2013 nicht umgesetzt werden)							
13.G.0001	111.26 - Fototechnik Presse- und Öffentlichkeit	01.00.0000007	Büro OBM (ab ??/14 und Presse- und Öffentlichkeitsarbeit)			111.26.01.01			Presse, Funk und Fernsehen
78320000	Ausz. f. d. Erwerb v. geringwert. Wirtschaftsg.	0,00	0,00	-1.000,00	0,00	0,00	-1.000,00	0,00	-2.000,00

Investitionsnr.	Name	Kostenstelle Code	Name	Kostenträger Code	Name					
Sachkonto	Bezeichnung	Ergebnis 2012	Ansatz 2013	Ansatz 2014	VE	Finanzplan 2015	Finanzplan 2016	Finanzplan 2017	Gesamt-Investitionen	
	Summe Investition	13.G.0001	0,00	0,00	-1.000,00	0,00	0,00	-1.000,00	0,00	-2.000,00
Erläuterungen	13.G.0001	111.26 - Fototechnik Presse- und Öffentlichkeit								
	bis 2012 Investitions-Nr. G13.14.001									
13.I.0002	111.26 - Imagefilm	01.00.0000007	Büro OBM (ab ??/14 und Presse- und Öffentlichkeitsarbeit)		111.26.01.01	Presse, Funk und Fernsehen				
78310000	Ausz. f. d. Erwerb v. übrigem Sachanlagevermögen	0,00	0,00	-35.000,00	0,00	-35.000,00	0,00	0,00	-70.000,00	
	Summe Investition	13.I.0002	0,00	0,00	-35.000,00	0,00	-35.000,00	0,00	0,00	-70.000,00
Erläuterungen	13.I.0002	111.26 - Imagefilm								
	NEU									
	Imagefilm über die Stadt Brandenburg an der Havel mit dem Ziel der Imagesteigerung									
14.I.0001	111.41 - Software RPA	14.00.0000005	Rechnungsprüfungsamt		111.41	Rechnungsprüfung				
78340000	Ausz. f. d. Erwerb von immat. Vermögensgegenst.	0,00	-21.100,00	-3.000,00	0,00	0,00	0,00	0,00	-24.100,00	
	Summe Investition	14.I.0001	0,00	-21.100,00	-3.000,00	0,00	0,00	0,00	0,00	-24.100,00
Erläuterungen	14.I.0001	111.41 - Software RPA								
	bis 2012 Investitions-Nr. I14.12.001									
15.G.0001	111.51 - Erwerb von Ausstattung u. Technik ADV	15.00.0000005	ADV		111.51.01.01	Standard-PC und Notebook				
78320000	Ausz. f. d. Erwerb v. geringwert. Wirtschaftsg.	0,00	-2.000,00	-2.000,00	0,00	-2.000,00	-42.000,00	-2.000,00	-50.000,00	
	Summe Investition	15.G.0001	0,00	-2.000,00	-2.000,00	0,00	-2.000,00	-42.000,00	-2.000,00	-50.000,00
15.I.0001	111.51 - Erwerb von Microsoft Office Lizenzen	15.00.0000005	ADV		111.51.01.01	Standard-PC und Notebook				
78340000	Ausz. f. d. Erwerb von immat. Vermögensgegenst.	0,00	-42.000,00	-30.000,00	0,00	-30.000,00	-12.000,00	0,00	-114.000,00	
	Summe Investition	15.I.0001	0,00	-42.000,00	-30.000,00	0,00	-30.000,00	-12.000,00	0,00	-114.000,00

Investitionsnr.	Name	Kostenstelle Code	Name	Kostenträger Code	Name					
Sachkonto	Bezeichnung	Ergebnis 2012	Ansatz 2013	Ansatz 2014	VE	Finanzplan 2015	Finanzplan 2016	Finanzplan 2017	Gesamt- Investitionen	
Erläuterungen	15.I.0001	111.51 - Erwerb von Microsoft Office Lizenzen bis 2012 Investitions-Nr. I15.11.002								
15.I.0002	111.51 - Einführung elektronischer Akten	15.00.0000005	ADV			111.51.02.04			Archiv- und DMS-Software	
78340000	Ausz. f. d. Erwerb von immat. Vermögensgegenst.	0,00	-30.000,00	0,00	0,00	0,00	0,00	0,00	-30.000,00	
	Summe Investition	15.I.0002	0,00	-30.000,00	0,00	0,00	0,00	0,00	-30.000,00	
Erläuterungen	15.I.0002	111.51 - Einführung elektronischer Akten bis 2012 Investitions-Nr. I15.11.003								
15.I.0003	111.51 - Erwerb von IT- u. Arbeitsplatztechnik	15.00.0000005	ADV			111.51			Tul	
78310000	Ausz. f. d. Erwerb v. übrigem Sachanlagevermögen	0,00	-212.900,00	-97.200,00	0,00	-97.200,00	-57.200,00	-213.200,00	-677.700,00	
	Summe Investition	15.I.0003	0,00	-212.900,00	-97.200,00	0,00	-97.200,00	-57.200,00	-213.200,00	
Erläuterungen	15.I.0003	111.51 - Erwerb von IT- u. Arbeitsplatztechnik bis 2012 Investitions-Nr. I15.12.001								
15.I.0004	111.51 - Erwerb von Software	15.00.0000005	ADV			111.51.07.00			Fortführung der IT-Infrastruktur	
78340000	Ausz. f. d. Erwerb von immat. Vermögensgegenst.	0,00	-47.000,00	-7.000,00	0,00	-7.000,00	-7.000,00	-7.000,00	-75.000,00	
	Summe Investition	15.I.0004	0,00	-47.000,00	-7.000,00	0,00	-7.000,00	-7.000,00	-75.000,00	
Erläuterungen	15.I.0004	111.51 - Erwerb von Software bis 2012 Investitions-Nr. I15.12.002 in 2013 Erwerb von Oracle Clustersoftware								
15.I.0005	111.51 - Erwerb ALKIS-Konverter	15.00.0000005	ADV			111.51.02.03			GIS	
78340000	Ausz. f. d. Erwerb von immat. Vermögensgegenst.	0,00	0,00	-8.000,00	0,00	0,00	0,00	0,00	-8.000,00	

Investitionsnr.	Name	Kostenstelle Code	Name	Kostenträger Code			Name		
Sachkonto	Bezeichnung	Ergebnis 2012	Ansatz 2013	Ansatz 2014	VE	Finanzplan 2015	Finanzplan 2016	Finanzplan 2017	Gesamt- Investitionen
	Summe Investition	15.I.0005	0,00	0,00	-8.000,00	0,00	0,00	0,00	-8.000,00
Erläuterungen NEU	15.I.0005	111.51 - Erwerb ALKIS-Konverter							
15.I.0006	111.51 - Erwerb Enterprise-Agreement-Lizenzen	15.00.0000005		ADV		111.51.07.00		Fortführung der IT-Infrastruktur	
78340000	Ausz. f. d. Erwerb von immat. Vermögensgegenst.	0,00	0,00	-42.800,00	-85.600,00	-42.800,00	-42.800,00	0,00	-128.400,00
	Summe Investition	15.I.0006	0,00	0,00	-42.800,00	-85.600,00	-42.800,00	0,00	-128.400,00
Erläuterungen NEU	15.I.0006	111.51 - Erwerb Enterprise-Agreement-Lizenzen							
17.G.0001	111.52 - Erwerb von Ausstattung Stadtverwaltung	17.00.0000005		Verwaltungsdienste		111.52.01.99		Sonstige zentrale Serviceleistungen	
78320000	Ausz. f. d. Erwerb v. geringwert. Wirtschaftsg.	0,00	-50.000,00	-50.000,00	0,00	-70.000,00	-50.000,00	-50.000,00	-270.000,00
	Summe Investition	17.G.0001	0,00	-50.000,00	-50.000,00	0,00	-70.000,00	-50.000,00	-270.000,00
Erläuterungen bis 2012 Investitions-Nr. G17.12.001	17.G.0001	111.52 - Erwerb von Ausstattung Stadtverwaltung							
17.G.0002	281.04 - Erwerb von Ausstattung für das Archiv	17.01.0000005		Archiv		281.04.01.01		Bildung, Erschließung, Verwahrung und Pflege der Bestände	
78320000	Ausz. f. d. Erwerb v. geringwert. Wirtschaftsg.	0,00	-1.000,00	0,00	0,00	0,00	0,00	-1.000,00	-2.000,00
	Summe Investition	17.G.0002	0,00	-1.000,00	0,00	0,00	0,00	-1.000,00	-2.000,00
Erläuterungen NEU	17.G.0002	281.04 - Erwerb von Ausstattung für das Archiv							
17.I.0001	111.52 - Erwerb von Software	17.00.0000005		Verwaltungsdienste		111.52		Servicebereiche für die Verwaltung	
78340000	Ausz. f. d. Erwerb von immat. Vermögensgegenst.	0,00	-1.000,00	-1.000,00	0,00	-2.000,00	-7.000,00	-1.000,00	-12.000,00

Investitionsnr.	Name	Kostenstelle Code	Name	Kostenträger Code	Name					
Sachkonto	Bezeichnung	Ergebnis 2012	Ansatz 2013	Ansatz 2014	VE	Finanzplan 2015	Finanzplan 2016	Finanzplan 2017	Gesamt- Investitionen	
	Summe Investition	17.I.0001	0,00	-1.000,00	-1.000,00	0,00	-2.000,00	-7.000,00	-1.000,00	-12.000,00
Erläuterungen	17.I.0001	111.52 - Erwerb von Software								
	bis 2012 Investitions-Nr. I17.12.001									
	Erwerb von Ergänzungs- und Erweiterungsmodulen für die Software Kommssoft (Büromaterial u. Fuhrpark) und das Archivprogramm Augias je nach Erfordernis									
17.I.0002	111.52 - Erwerb von Ausstattung Stadtverwaltung	17.00.0000005	Verwaltungsdienste		111.52.01.99			Sonstige zentrale Serviceleistungen		
78310000	Ausz. f. d. Erwerb v. übrigem Sachanlagevermögen	0,00	-3.000,00	-1.500,00	0,00	-1.500,00	-1.500,00	-1.500,00	-9.000,00	
	Summe Investition	17.I.0002	0,00	-3.000,00	-1.500,00	0,00	-1.500,00	-1.500,00	-1.500,00	-9.000,00
Erläuterungen	17.I.0002	111.52 - Erwerb von Ausstattung Stadtverwaltung								
	bis 2012 Investitions-Nr. I17.12.003									
17.I.0003	111.52 - Erwerb eines Transporters f. techn. DL	17.00.0000005	Verwaltungsdienste		111.52.01.06			Technische Dienstleistungen		
78310000	Ausz. f. d. Erwerb v. übrigem Sachanlagevermögen	0,00	-22.000,00	0,00	0,00	0,00	0,00	0,00	-22.000,00	
	Summe Investition	17.I.0003	0,00	-22.000,00	0,00	0,00	0,00	0,00	-22.000,00	
Erläuterungen	17.I.0003	111.52 - Erwerb eines Transporters f. techn. DL								
	bis 2012 Investitions-Nr. I17.13.001									
17.I.0004	281.04 - Erwerb von Ausstattung für das Archiv	17.01.0000005	Archiv		281.04.01.01			Bildung, Erschließung, Verwahrung und Pflege der Bestände		
78310000	Ausz. f. d. Erwerb v. übrigem Sachanlagevermögen	0,00	-17.500,00	-1.000,00	0,00	-1.000,00	-1.000,00	-6.000,00	-26.500,00	
	Summe Investition	17.I.0004	0,00	-17.500,00	-1.000,00	0,00	-1.000,00	-1.000,00	-6.000,00	-26.500,00
Erläuterungen	17.I.0004	281.04 - Erwerb von Ausstattung für das Archiv								
	bis 2012 Investitions-Nr. I17.12.004									
17.I.0005	111.52 - Erwerb Telefonanlage (Inv. Zusch. an GLM)	17.00.0000005	Verwaltungsdienste		111.52.01.99			Sonstige zentrale Serviceleistungen		

Investitionsnr.	Name	Kostenstelle Code	Name	Kostenträger Code			Name	Gesamt- Investitionen			
				Ergebnis 2012	Ansatz 2013	Ansatz 2014			VE	Finanzplan 2015	Finanzplan 2016
Sachkonto	Bezeichnung										
78150060	Zuschüsse für Investitionen an Sondervermögen			0,00	-166.600,00	0,00	0,00	0,00	0,00	-166.600,00	
	Summe Investition	17.I.0005		0,00	-166.600,00	0,00	0,00	0,00	0,00	-166.600,00	
20.G.0001	111.31 - Erwerb von Arbeitsplatztechnik	20.00.0000005	Kämmerei und Rechnungswesen				111.31			Haushaltswesen (Finanzsteuerung)	
78320000	Ausz. f. d. Erwerb v. geringwert. Wirtschaftsg.			0,00	0,00	-1.000,00	0,00	0,00	0,00	-1.000,00	
	Summe Investition	20.G.0001		0,00	0,00	-1.000,00	0,00	0,00	0,00	-1.000,00	
Erläuterungen NEU	20.G.0001	111.31 - Erwerb von Arbeitsplatztechnik									
20.I.0002	111.31 - Erwerb von Software	20.00.0000005	Kämmerei und Rechnungswesen				111.31.01.03			Jahresabschluss / Gesamtabchluss	
78340000	Ausz. f. d. Erwerb von immat. Vermögensgegenst.			0,00	-31.100,00	0,00	0,00	0,00	0,00	-31.100,00	
	Summe Investition	20.I.0002		0,00	-31.100,00	0,00	0,00	0,00	0,00	-31.100,00	
Erläuterungen	20.I.0002	111.31 - Erwerb von Software									
		Erwerb von Software zur Erstellung des Kommunalen Gesamtabchlusses (erstmalig zum 31.12.2013)									
20.I.0003	111.31 - Erwerb von Arbeitsplatztechnik	20.00.0000005	Kämmerei und Rechnungswesen				111.31			Haushaltswesen (Finanzsteuerung)	
78310000	Ausz. f. d. Erwerb v. übrigem Sachanlagevermögen			0,00	-200,00	-800,00	0,00	-200,00	-200,00	-200,00	-1.600,00
	Summe Investition	20.I.0003		0,00	-200,00	-800,00	0,00	-200,00	-200,00	-200,00	-1.600,00
20.I.0004	365.01 - Sanierung Kitas (Bedarfszuw. §16 BbgFAG)	20.01.0000005	Kämmerei / Finanzsteuerung				365.01.02.00			Kindertagesstätten in freier Trägerschaft	
68110000	Investitionszuweisungen vom Land			0,00	3.100.000,00	0,00	0,00	0,00	0,00	3.100.000,00	
78150060	Zuschüsse für Investitionen an Sondervermögen			0,00	-3.100.000,00	0,00	0,00	0,00	0,00	-3.100.000,00	

Investitionsnr.	Name	Kostenstelle Code	Name	Kostenträger Code	Name					
Sachkonto	Bezeichnung	Ergebnis 2012	Ansatz 2013	Ansatz 2014	VE	Finanzplan 2015	Finanzplan 2016	Finanzplan 2017	Gesamt- Investitionen	
	Summe Investition	20.I.0004	0,00	0,00	0,00	0,00	0,00	0,00	0,00	0,00
Erläuterungen	20.I.0004	365.01 - Sanierung Kitas (Bedarfszuw. §16 BbgFAG)								
	Finanzierung von Kita-Sanierungen entsprechend Sanierungsbedarf durch Bedarfszuweisung nach § 16 BbgFAG									
	=> ab HHPL 2014 neue Inv.-Nr.: 51.I.0005 (Veranschlagung entsprechend Zuständigkeit)									
20.I.0005	611.01 - zusätzl. investive Mittel n. § 16 BbgFAG	20.01.0000005	Kämmerei / Finanzsteuerung			611.01.00.00		Steuern und allgemeine Zuweisungen, allgemeine Umlagen		
68110000	Investitionszuweisungen vom Land	0,00	0,00	0,00	0,00	3.000.000,00	3.000.000,00	0,00	6.000.000,00	
78150060	Zuschüsse für Investitionen an Sondervermögen	0,00	0,00	0,00	0,00	-3.000.000,00	-3.000.000,00	0,00	-6.000.000,00	
	Summe Investition	20.I.0005	0,00	0,00	0,00	0,00	0,00	0,00	0,00	0,00
Erläuterungen	20.I.0005	611.01 - zusätzl. investive Mittel n. § 16 BbgFAG								
	NEU									
	SVV-Beschluss Nr. 276/2013 - zusätzliche investive Mittel gem. § 16 BbgFAG für weitere Sanierungen von Kindertagesstätten, Sanierung der Plauer Brücke, Ausstattung Medientechnik in Schulen									
21.I.0001	111.32 - Erwerb von Arbeitsplatztechnik	21.01.0000005	Stadtkasse			111.32.01.02		Buchführung Kasse		
78310000	Ausz. f. d. Erwerb v. übrigem Sachanlagevermögen	0,00	-200,00	-1.300,00	0,00	-200,00	-200,00	-200,00	-2.100,00	
	Summe Investition	21.I.0001	0,00	-200,00	-1.300,00	0,00	-200,00	-200,00	-200,00	-2.100,00
21.I.0002	111.33 - Erwerb von Software	21.02.0000005	Forderungsmanagement			111.33.01.01		Vollstreckung öffentlich-rechtlicher Forderungen		
78340000	Ausz. f. d. Erwerb von immat. Vermögensgegenst.	0,00	-6.000,00	0,00	0,00	0,00	0,00	0,00	-6.000,00	
	Summe Investition	21.I.0002	0,00	-6.000,00	0,00	0,00	0,00	0,00	-6.000,00	
Erläuterungen	21.I.0002	111.33 - Erwerb von Software								
	NEU									

Investitionsnr.	Name	Kostenstelle Code	Name	Kostenträger Code			Name		
Sachkonto	Bezeichnung	Ergebnis 2012	Ansatz 2013	Ansatz 2014	VE	Finanzplan 2015	Finanzplan 2016	Finanzplan 2017	Gesamt-Investitionen
24.I.0001	547.01 - Investiver Zuschuss für ÖPNV	24.01.0000005	Beteiligungsverwaltung			547.01.00.00		ÖPNV	
68110000	Investitionszuweisungen vom Land	0,00	558.100,00	476.200,00	0,00	476.200,00	476.200,00	476.200,00	2.462.900,00
78150020	Zuschüsse für Investitionen an verb. Unternehmen	0,00	-558.100,00	-476.200,00	0,00	-476.200,00	-476.200,00	-476.200,00	-2.462.900,00
	Summe Investition 24.I.0001	0,00	0,00	0,00	0,00	0,00	0,00	0,00	0,00
Erläuterungen	24.I.0001	547.01 - Investiver Zuschuss für ÖPNV							
	bis 2012 Investitions-Nr. I24.12.001								
		Investiver Zuschuss an die VBBR, in 2012 und 2013 u.a. für die Bauprojekte Hauptbahnhof und Nicolaiplatz, ab 2014 Investitionszuschuss für die Beschaffung von Kraftomnibussen							
24.I.0002	111.34 - Erwerb von Arbeitsplatztechnik	24.02.0000005	Steuern / Abgaben			111.34.01.04		Heranziehung zu Beiträgen nach KAG	
78310000	Ausz. f. d. Erwerb v. übrigem Sachanlagevermögen	0,00	-1.000,00	0,00	0,00	0,00	0,00	0,00	-1.000,00
	Summe Investition 24.I.0002	0,00	-1.000,00	0,00	0,00	0,00	0,00	0,00	-1.000,00
31.I.0001	537.01 - Erwerb Software	31.00.0000005	Umwelt und Naturschutz (bis 31.08.2013 Abfall, Bodenschutz und Straßenreinigung)			537.01		Abfallvermeidung, -verwertung, -beseitigung / Deponien	
78340000	Ausz. f. d. Erwerb von immat. Vermögensgegenst.	0,00	-8.000,00	0,00	0,00	0,00	0,00	0,00	-8.000,00
	Summe Investition 31.I.0001	0,00	-8.000,00	0,00	0,00	0,00	0,00	0,00	-8.000,00
Erläuterungen	31.I.0001	537.01 - Erwerb Software							
	NEU								
31.I.0003	551.01 - Freiraumentwicklungskonzept	31.00.0000005	Umwelt und Naturschutz (bis 31.08.2013 Abfall, Bodenschutz und Straßenreinigung)			551.01		Öffentliches Grün	
78310000	Ausz. f. d. Erwerb v. übrigem Sachanlagevermögen	0,00	-4.200,00	-9.900,00	0,00	-127.300,00	0,00	0,00	-141.400,00
78520000	Auszahlungen für Tiefbaumaßnahmen	0,00	-40.000,00	-106.300,00	0,00	0,00	0,00	0,00	-146.300,00

Investitionsnr.	Name	Kostenstelle Code	Name	Kostenträger Code			Name			
Sachkonto	Bezeichnung	Ergebnis 2012	Ansatz 2013	Ansatz 2014	VE	Finanzplan 2015	Finanzplan 2016	Finanzplan 2017	Gesamt- Investitionen	
78530000	Auszahlungen für sonstige Baumaßnahmen	0,00	-33.900,00	0,00	0,00	0,00	0,00	0,00	-33.900,00	
	Summe Investition	0,00	-78.100,00	-116.200,00	0,00	-127.300,00	0,00	0,00	-321.600,00	
Erläuterungen NEU	31.I.0003	551.01 - Freiraumentwicklungskonzept								
31.I.0004	366.02 - Ausstattung Spielplätze	31.00.0000005	Umwelt und Naturschutz (bis 31.08.2013 Abfall, Bodenschutz und Straßenreinigung)			366.02	Öffentliche Spielplätze			
78310000	Ausz. f. d. Erwerb v. übrigem Sachanlagevermögen	0,00	-16.500,00	-20.000,00	0,00	-20.000,00	0,00	0,00	-56.500,00	
	Summe Investition	0,00	-16.500,00	-20.000,00	0,00	-20.000,00	0,00	0,00	-56.500,00	
Erläuterungen NEU	31.I.0004	366.02 - Ausstattung Spielplätze								
32.G.0001	122.15 - Gewerbewesen	32.00.1000005	Allgemeine Verwaltung			122.15	Gewerbewesen			
78320000	Ausz. f. d. Erwerb v. geringwert. Wirtschaftsg.	0,00	-300,00	-300,00	0,00	-300,00	-300,00	-300,00	-1.500,00	
	Summe Investition	0,00	-300,00	-300,00	0,00	-300,00	-300,00	-300,00	-1.500,00	
Erläuterungen bis 2012 Investitions-Nr. G32.12.001	32.G.0001	122.15 - Gewerbewesen								
32.G.0002	122.23 - Zulassungswesen	32.00.1000005	Allgemeine Verwaltung			122.23	Zulassungswesen			
78320000	Ausz. f. d. Erwerb v. geringwert. Wirtschaftsg.	0,00	-300,00	-300,00	0,00	-300,00	-300,00	-300,00	-1.500,00	
	Summe Investition	0,00	-300,00	-300,00	0,00	-300,00	-300,00	-300,00	-1.500,00	
Erläuterungen bis 2012 Investitions-Nr. G32.12.002	32.G.0002	122.23 - Zulassungswesen								
32.I.0001	122.10 - Software Allg.Sicherheit+Ordnung	32.00.1000005	Allgemeine Verwaltung			122.10	Allgemeine Sicherheit und Ordnung			

Investitionsnr.	Name	Kostenstelle Code	Name	Kostenträger Code			Name		
Sachkonto	Bezeichnung	Ergebnis 2012	Ansatz 2013	Ansatz 2014	VE	Finanzplan 2015	Finanzplan 2016	Finanzplan 2017	Gesamt- Investitionen
78340000	Ausz. f. d. Erwerb von immat. Vermögensgegenst.	0,00	-2.000,00	-1.400,00	0,00	0,00	0,00	0,00	-3.400,00
	Summe Investition	0,00	-2.000,00	-1.400,00	0,00	0,00	0,00	0,00	-3.400,00
Erläuterungen	32.I.0001	122.10 - Software Allg.Sicherheit+Ordnung							
	bis 2012 Investitions-Nr. I32.13.001								
32.I.0002	122.15 - Software Gewerbewesen	32.00.1000005	Allgemeine Verwaltung			122.15		Gewerbewesen	
78340000	Ausz. f. d. Erwerb von immat. Vermögensgegenst.	0,00	-2.000,00	-600,00	0,00	0,00	0,00	0,00	-2.600,00
	Summe Investition	0,00	-2.000,00	-600,00	0,00	0,00	0,00	0,00	-2.600,00
Erläuterungen	32.I.0002	122.15 - Software Gewerbewesen							
	bis 2012 Investitions-Nr. I32.12.001								
32.I.0003	122.24 - Software Führerscheinwesen	32.00.1000005	Allgemeine Verwaltung			122.24		Führerscheinwesen	
78340000	Ausz. f. d. Erwerb von immat. Vermögensgegenst.	0,00	-3.000,00	0,00	0,00	0,00	0,00	0,00	-3.000,00
	Summe Investition	0,00	-3.000,00	0,00	0,00	0,00	0,00	0,00	-3.000,00
Erläuterungen	32.I.0003	122.24 - Software Führerscheinwesen							
	bis 2012 Investitions-Nr. I32.12.002								
32.I.0004	122.23 - Software Zulassungswesen	32.00.1000005	Allgemeine Verwaltung			122.23		Zulassungswesen	
78340000	Ausz. f. d. Erwerb von immat. Vermögensgegenst.	0,00	-1.000,00	-4.200,00	0,00	0,00	0,00	0,00	-5.200,00
	Summe Investition	0,00	-1.000,00	-4.200,00	0,00	0,00	0,00	0,00	-5.200,00
Erläuterungen	32.I.0004	122.23 - Software Zulassungswesen							
	bis 2012 Investitions-Nr. I32.13.002								
33.I.0001	122.12 - Ausstattung Personenstandswesen	33.00.1000005	Allgemeine Verwaltung			122.12		Personenstandswesen	

Investitionsnr.	Name	Kostenstelle Code	Name	Kostenträger Code			Name			
Sachkonto	Bezeichnung	Ergebnis 2012	Ansatz 2013	Ansatz 2014	VE	Finanzplan 2015	Finanzplan 2016	Finanzplan 2017	Gesamt- Investitionen	
78310000	Ausz. f. d. Erwerb v. übrigem Sachanlagevermögen	0,00	-9.500,00	0,00	0,00	-1.300,00	-2.000,00	0,00	-12.800,00	
	Summe Investition 33.I.0001	0,00	-9.500,00	0,00	0,00	-1.300,00	-2.000,00	0,00	-12.800,00	
Erläuterungen 33.I.0001 122.12 - Ausstattung Personenstandswesen bis 2012 Investitions-Nr. I33.11.001										
33.I.0002	122.14 - Ausstattung Ausländerangelegenheiten	33.00.1000005	Allgemeine Verwaltung			122.14		Ausländerangelegenheiten		
78310000	Ausz. f. d. Erwerb v. übrigem Sachanlagevermögen	0,00	-1.500,00	-1.500,00	0,00	-1.500,00	-1.500,00	-1.500,00	-7.500,00	
	Summe Investition 33.I.0002	0,00	-1.500,00	-1.500,00	0,00	-1.500,00	-1.500,00	-1.500,00	-7.500,00	
Erläuterungen 33.I.0002 122.14 - Ausstattung Ausländerangelegenheiten bis 2012 Investitions-Nr. I33.12.001										
33.I.0003	122.14 - Software Ausländerangelegenheiten	33.00.1000005	Allgemeine Verwaltung			122.14		Ausländerangelegenheiten		
78340000	Ausz. f. d. Erwerb von immat. Vermögensgegenst.	0,00	-4.600,00	-1.000,00	0,00	0,00	0,00	0,00	-5.600,00	
	Summe Investition 33.I.0003	0,00	-4.600,00	-1.000,00	0,00	0,00	0,00	0,00	-5.600,00	
Erläuterungen 33.I.0003 122.14 - Software Ausländerangelegenheiten bis 2012 Investitions-Nr. I33.11.003										
33.I.0004	122.13 - Software Meldewesen	33.00.1000005	Allgemeine Verwaltung			122.13		Meldeangelegenheiten		
78340000	Ausz. f. d. Erwerb von immat. Vermögensgegenst.	0,00	-1.500,00	0,00	0,00	0,00	0,00	0,00	-1.500,00	
	Summe Investition 33.I.0004	0,00	-1.500,00	0,00	0,00	0,00	0,00	0,00	-1.500,00	
Erläuterungen 33.I.0004 122.13 - Software Meldewesen bis 2012 Investitions-Nr. I33.13.001										
33.I.0005	122.12 - Software Personenstandswesen	33.00.1000005	Allgemeine Verwaltung			122.12		Personenstandswesen		

Investitionsnr.	Name	Kostenstelle Code	Name	Kostenträger Code			Name			
Sachkonto	Bezeichnung	Ergebnis 2012	Ansatz 2013	Ansatz 2014	VE	Finanzplan 2015	Finanzplan 2016	Finanzplan 2017	Gesamt- Investitionen	
78340000	Ausz. f. d. Erwerb von immat. Vermögensgegenst.	0,00	-23.000,00	-1.000,00	0,00	0,00	0,00	0,00	-24.000,00	
	Summe Investition 33.I.0005	0,00	-23.000,00	-1.000,00	0,00	0,00	0,00	0,00	-24.000,00	
Erläuterungen 33.I.0005 122.12 - Software Personenstandswesen bis 2012 Investitions-Nr. I33.12.002 gesetzl. Einführung elektr. Personenstandswesen (ePR)										
36.G.0001	122.22 - Verkehrsüberwachung	36.00.1000005	Allgemeine Verwaltung			122.22		Verkehrsüberwachung		
78320000	Ausz. f. d. Erwerb v. geringwert. Wirtschaftsg.	0,00	-1.400,00	-1.400,00	0,00	-1.400,00	-1.400,00	-1.400,00	-7.000,00	
	Summe Investition 36.G.0001	0,00	-1.400,00	-1.400,00	0,00	-1.400,00	-1.400,00	-1.400,00	-7.000,00	
Erläuterungen 36.G.0001 122.22 - Verkehrsüberwachung bis 2012 Investitions-Nr. G36.12.001										
36.I.0001	122.22 - Software Verkehrsüberwachung	36.00.1000005	Allgemeine Verwaltung			122.22		Verkehrsüberwachung		
78340000	Ausz. f. d. Erwerb von immat. Vermögensgegenst.	0,00	-2.000,00	0,00	0,00	0,00	0,00	0,00	-2.000,00	
	Summe Investition 36.I.0001	0,00	-2.000,00	0,00	0,00	0,00	0,00	0,00	-2.000,00	
Erläuterungen 36.I.0001 122.22 - Software Verkehrsüberwachung bis 2012 Investitions-Nr. I36.13.001										
36.I.0002	122.10 - Software Allg.Sicherheit+Ordnung	36.00.1000005	Allgemeine Verwaltung			122.10		Allgemeine Sicherheit und Ordnung		
78340000	Ausz. f. d. Erwerb von immat. Vermögensgegenst.	0,00	-3.000,00	0,00	0,00	0,00	0,00	0,00	-3.000,00	
	Summe Investition 36.I.0002	0,00	-3.000,00	0,00	0,00	0,00	0,00	0,00	-3.000,00	
Erläuterungen 36.I.0002 122.10 - Software Allg.Sicherheit+Ordnung bis 2012 Investitions-Nr. I36.12.001										

Investitionsnr.	Name	Kostenstelle Code	Name	Kostenträger Code			Name		
Sachkonto	Bezeichnung	Ergebnis 2012	Ansatz 2013	Ansatz 2014	VE	Finanzplan 2015	Finanzplan 2016	Finanzplan 2017	Gesamt-Investitionen
36.I.0003	122.21 - Software Allg.Verkehrangelegenheiten	36.00.1000005	Allgemeine Verwaltung			122.21			Allgemeine Verkehrsangelegenheiten
78340000	Ausz. f. d. Erwerb von immat. Vermögensgegenst.	0,00	-2.000,00	-4.000,00	0,00	0,00	0,00	0,00	-6.000,00
	Summe Investition 36.I.0003	0,00	-2.000,00	-4.000,00	0,00	0,00	0,00	0,00	-6.000,00
Erläuterungen	36.I.0003	122.21 - Software Allg.Verkehrangelegenheiten bis 2012 Investitions-Nr. I36.13.002							
36.I.0004	122.22 - Ausstattung Verkehrsüberwachung	36.00.1000005	Allgemeine Verwaltung			122.22			Verkehrsüberwachung
78310000	Ausz. f. d. Erwerb v. übrigem Sachanlagevermögen	0,00	0,00	0,00	0,00	-75.000,00	-45.000,00	0,00	-120.000,00
	Summe Investition 36.I.0004	0,00	0,00	0,00	0,00	-75.000,00	-45.000,00	0,00	-120.000,00
Erläuterungen	36.I.0004	122.22 - Ausstattung Verkehrsüberwachung bis 2012 Investitions-Nr. I36.12.004							
		2015 - techn. Ausstattung Verkehrsüberwachungsfahrzeug							
		2016 - Ersatz stationäre Geschwindigküberwachungskamera							
36.I.0005	122.22 - technische Anlagen Verkehrsüberwachung	36.00.1000005	Allgemeine Verwaltung			122.22			Verkehrsüberwachung
78310000	Ausz. f. d. Erwerb v. übrigem Sachanlagevermögen	0,00	0,00	-125.000,00	0,00	-20.000,00	-120.000,00	0,00	-265.000,00
	Summe Investition 36.I.0005	0,00	0,00	-125.000,00	0,00	-20.000,00	-120.000,00	0,00	-265.000,00
Erläuterungen	36.I.0005	122.22 - technische Anlagen Verkehrsüberwachung bis 2012 Investitions-Nr. I36.13.003							
36.I.0006	122.22 - Spezialfahrzeug Verkehrsüberwachung	36.02.0000005	Verkehrsüberwachung			122.22.02.00			Überwachung des fließenden Verkehrs
78310000	Ausz. f. d. Erwerb v. übrigem Sachanlagevermögen	0,00	0,00	0,00	0,00	-25.000,00	0,00	0,00	-25.000,00
	Summe Investition 36.I.0006	0,00	0,00	0,00	0,00	-25.000,00	0,00	0,00	-25.000,00

Investitionsnr.	Name	Kostenstelle Code	Name	Kostenträger Code			Name			
Sachkonto	Bezeichnung	Ergebnis 2012	Ansatz 2013	Ansatz 2014	VE	Finanzplan 2015	Finanzplan 2016	Finanzplan 2017	Gesamt- Investitionen	
Erläuterungen	36.I.0006	122.22 - Spezialfahrzeug Verkehrsüberwachung								
	bis 2012 Investitions-Nr. I36.15.001									
	2015: Ersatzbeschaffung Spezialfahrzeug zur mobilen Verkehrsüberwachung									
36.I.0007	546.02 - Parkscheinautomaten	36.02.0000005				546.02.00.00			Parkscheinautomaten	
78310000	Ausz. f. d. Erwerb v. übrigem Sachanlagevermögen	0,00	-35.000,00	-35.000,00	0,00	-35.000,00	-35.000,00	-35.000,00	-175.000,00	
	Summe Investition	36.I.0007	0,00	-35.000,00	-35.000,00	0,00	-35.000,00	-35.000,00	-35.000,00	-175.000,00
Erläuterungen	36.I.0007	546.02 - Parkscheinautomaten								
	bis 2012 Investitions-Nr. I36.12.003									
36.I.0008	122.22 - Datenerfassungsgeräte	36.03.0000005				122.22.01.01			Ahndung der Verstöße	
78310000	Ausz. f. d. Erwerb v. übrigem Sachanlagevermögen	0,00	0,00	0,00	0,00	-45.000,00	0,00	0,00	-45.000,00	
	Summe Investition	36.I.0008	0,00	0,00	0,00	0,00	-45.000,00	0,00	0,00	-45.000,00
Erläuterungen	36.I.0008	122.22 - Datenerfassungsgeräte								
	bis 2012 Investitions-Nr. I36.14.001									
36.I.0009	122.10 - Ausstattung Allg.Sicherheit+Ordnung	36.00.1000005				122.10			Allgemeine Sicherheit und Ordnung	
78310000	Ausz. f. d. Erwerb v. übrigem Sachanlagevermögen	0,00	-4.000,00	0,00	0,00	0,00	0,00	0,00	-4.000,00	
	Summe Investition	36.I.0009	0,00	-4.000,00	0,00	0,00	0,00	0,00	0,00	-4.000,00
37.G.0001	126.01 - Brandschutz	37.00.0000005				126.01			Brandschutz	
78320000	Ausz. f. d. Erwerb v. geringwert. Wirtschaftsg.	0,00	-61.200,00	-59.800,00	0,00	-33.500,00	-37.000,00	-32.500,00	-224.000,00	
	Summe Investition	37.G.0001	0,00	-61.200,00	-59.800,00	0,00	-33.500,00	-37.000,00	-32.500,00	-224.000,00
Erläuterungen	37.G.0001	126.01 - Brandschutz								

Investitionsnr.	Name	Kostenstelle Code	Name	Kostenträger Code			Name			
Sachkonto	Bezeichnung	Ergebnis 2012	Ansatz 2013	Ansatz 2014	VE	Finanzplan 2015	Finanzplan 2016	Finanzplan 2017	Gesamt- Investitionen	
bis 2012 Investitions-Nr. G37.12.001										
37.G.0002	126.02 - Leitstelle	37.07.0000005	Leitstelle			126.02		Leitstelle		
78320000	Ausz. f. d. Erwerb v. geringwert. Wirtschaftsg.	0,00	-3.500,00	-3.500,00	0,00	-3.500,00	-3.500,00	-3.500,00	-17.500,00	
	Summe Investition	37.G.0002	0,00	-3.500,00	-3.500,00	0,00	-3.500,00	-3.500,00	-17.500,00	
Erläuterungen 37.G.0002 126.02 - Leitstelle bis 2012 Investitions-Nr. G37.12.002										
37.G.0003	127.01 - Rettungsdienst	37.09.0000005	Rettungsdienst			127.01		Rettungsdienst		
78320000	Ausz. f. d. Erwerb v. geringwert. Wirtschaftsg.	0,00	-4.300,00	-7.000,00	0,00	-4.300,00	-4.300,00	-7.000,00	-26.900,00	
	Summe Investition	37.G.0003	0,00	-4.300,00	-7.000,00	0,00	-4.300,00	-4.300,00	-26.900,00	
Erläuterungen 37.G.0003 127.01 - Rettungsdienst bis 2012 Investitions-Nr. G37.12.003										
37.G.0004	128.01 - Zivil- und Katastrophenschutz	37.05.0000005	Katastrophenschutz			128.01		Zivil- und Katastrophenschutz		
78320000	Ausz. f. d. Erwerb v. geringwert. Wirtschaftsg.	0,00	-2.200,00	-2.200,00	0,00	-2.200,00	-2.200,00	-2.200,00	-11.000,00	
	Summe Investition	37.G.0004	0,00	-2.200,00	-2.200,00	0,00	-2.200,00	-2.200,00	-11.000,00	
Erläuterungen 37.G.0004 128.01 - Zivil- und Katastrophenschutz bis 2012 Investitions-Nr. G37.12.004										
37.I.0001	126.01 - Mannschaftstransportfahrzeug	37.06.0330005	Mannschaftstransportwagen (IPI / 1-2011)			126.01.01.00		Gefahrenabwehr		
78310000	Ausz. f. d. Erwerb v. übrigem Sachanlagevermögen	0,00	-35.000,00	0,00	0,00	0,00	0,00	0,00	-35.000,00	
	Summe Investition	37.I.0001	0,00	-35.000,00	0,00	0,00	0,00	0,00	-35.000,00	
Erläuterungen 37.I.0001 126.01 - Mannschaftstransportfahrzeug										

Investitionsnr.	Name	Kostenstelle Code	Name	Kostenträger Code			Name		
Sachkonto	Bezeichnung	Ergebnis 2012	Ansatz 2013	Ansatz 2014	VE	Finanzplan 2015	Finanzplan 2016	Finanzplan 2017	Gesamt- Investitionen
bis 2012 Investitions-Nr. I37.11.002									
37.I.0002	126.01 - Einsatzfahrzeug	37.04.0000005	Technik und Ausstattung			126.01.01.00		Gefahrenabwehr	
78310000	Ausz. f. d. Erwerb v. übrigem Sachanlagevermögen	0,00	-45.000,00	0,00	0,00	0,00	0,00	0,00	-45.000,00
	Summe Investition	37.I.0002	0,00	-45.000,00	0,00	0,00	0,00	0,00	-45.000,00
Erläuterungen 37.I.0002 126.01 - Einsatzfahrzeug									
bis 2012 Investitions-Nr. I37.13.001									
37.I.0003	126.01 - Rüstwagen	37.04.1000005	Rüstwagen (IPI / 1-2014)			126.01.01.00		Gefahrenabwehr	
68110000	Investitionszuweisungen vom Land	0,00	0,00	208.100,00	0,00	0,00	0,00	0,00	208.100,00
78310000	Ausz. f. d. Erwerb v. übrigem Sachanlagevermögen	0,00	0,00	-320.000,00	0,00	0,00	0,00	0,00	-320.000,00
	Summe Investition	37.I.0003	0,00	0,00	-111.900,00	0,00	0,00	0,00	-111.900,00
Erläuterungen 37.I.0003 126.01 - Rüstwagen									
bis 2012 Investitions-Nr. I37.14.001									
Beschaffung eines Rüstwagens mit anteiliger Landesförderung									
37.I.0004	126.01 - Tragkraftspritzenfahrzeug	37.04.0000005	Technik und Ausstattung			126.01.01.00		Gefahrenabwehr	
78310000	Ausz. f. d. Erwerb v. übrigem Sachanlagevermögen	0,00	0,00	0,00	0,00	-170.000,00	0,00	0,00	-170.000,00
	Summe Investition	37.I.0004	0,00	0,00	0,00	-170.000,00	0,00	0,00	-170.000,00
Erläuterungen 37.I.0004 126.01 - Tragkraftspritzenfahrzeug									
bis 2012 Investitions-Nr. I37.15.001									
2015 - Beschaffung eines Tragkraftspritzenfahrzeuges									
37.I.0005	126.01 - Einsatztransportfahrzeug	37.04.0000005	Technik und Ausstattung			126.01.01.00		Gefahrenabwehr	

Investitionsnr.	Name	Kostenstelle Code	Name	Kostenträger Code			Name		
Sachkonto	Bezeichnung	Ergebnis 2012	Ansatz 2013	Ansatz 2014	VE	Finanzplan 2015	Finanzplan 2016	Finanzplan 2017	Gesamt- Investitionen
78310000	Ausz. f. d. Erwerb v. übrigem Sachanlagevermögen	0,00	0,00	-24.000,00	0,00	0,00	0,00	0,00	-24.000,00
	Summe Investition 37.I.0005	0,00	0,00	-24.000,00	0,00	0,00	0,00	0,00	-24.000,00
Erläuterungen	37.I.0005	126.01 - Einsatztransportfahrzeug							
	Beschaffung eines Einsatztransportwagens								
37.I.0006	126.01 - Hilfeleistungslöschfahrzeug	37.04.0000005	Technik und Ausstattung			126.01.01.00		Gefahrenabwehr	
78310000	Ausz. f. d. Erwerb v. übrigem Sachanlagevermögen	0,00	0,00	0,00	0,00	0,00	-360.000,00	0,00	-360.000,00
	Summe Investition 37.I.0006	0,00	0,00	0,00	0,00	0,00	-360.000,00	0,00	-360.000,00
Erläuterungen	37.I.0006	126.01 - Hilfeleistungslöschfahrzeug							
	2016 - Beschaffung eines Hilfeleistungslöschfahrzeuges								
37.I.0007	126.01 - Maschinen	37.04.0000005	Technik und Ausstattung			126.01.01.00		Gefahrenabwehr	
78310000	Ausz. f. d. Erwerb v. übrigem Sachanlagevermögen	0,00	-7.000,00	0,00	0,00	0,00	0,00	0,00	-7.000,00
	Summe Investition 37.I.0007	0,00	-7.000,00	0,00	0,00	0,00	0,00	0,00	-7.000,00
Erläuterungen	37.I.0007	126.01 - Maschinen							
37.I.0008	126.01 - Ausstattung Brandschutz	37.00.0000005	Feuerwehr und Rettungswesen			126.01.01.00		Gefahrenabwehr	
78310000	Ausz. f. d. Erwerb v. übrigem Sachanlagevermögen	0,00	-37.800,00	-39.800,00	0,00	-72.900,00	-91.200,00	-32.300,00	-274.000,00
	Summe Investition 37.I.0008	0,00	-37.800,00	-39.800,00	0,00	-72.900,00	-91.200,00	-32.300,00	-274.000,00
Erläuterungen	37.I.0008	126.01 - Ausstattung Brandschutz							
	bis 2012 Investitions-Nr. I37.12.001, I37.12.003, I37.12.004								
	Chemikalienschutzanzüge, Atemschutzgrundgeräte, Wasserrettungsgerät, IT-Technik								
	Elektro-Prüfgerät, Tauchpumpe, Server, Wärmebildkamera, Netzersatzanlage								

Investitionsnr.	Name	Kostenstelle Code	Name	Kostenträger Code			Name		
Sachkonto	Bezeichnung	Ergebnis 2012	Ansatz 2013	Ansatz 2014	VE	Finanzplan 2015	Finanzplan 2016	Finanzplan 2017	Gesamt- Investitionen
37.I.0009	126.02 - Einsatzleitsystem SKEIBB Leitstelle	37.07.0000005	Leitstelle			126.02.00.00		Leitstelle	
68110000	Investitionszuweisungen vom Land	0,00	596.700,00	550.000,00	0,00	0,00	0,00	0,00	1.146.700,00
78340000	Ausz. f. d. Erwerb von immat. Vermögensgegenst.	0,00	-596.700,00	-550.000,00	0,00	0,00	0,00	0,00	-1.146.700,00
	Summe Investition 37.I.0009	0,00	0,00	0,00	0,00	0,00	0,00	0,00	0,00
Erläuterungen	37.I.0009	126.02 - Einsatzleitsystem SKEIBB Leitstelle							
		Standardisiertes Kommunales Einsatzleitsystem in Brandenburg (SKEIBB) (Beschaffung eines landesweiten einheitlichen Einsatzleitsystems)							
37.I.0010	126.02 - Ausstattung Leitstelle	37.07.0000005	Leitstelle			126.02.00.00		Leitstelle	
78310000	Ausz. f. d. Erwerb v. übrigem Sachanlagevermögen	0,00	-16.500,00	-16.500,00	0,00	-41.500,00	-22.500,00	-22.500,00	-119.500,00
	Summe Investition 37.I.0010	0,00	-16.500,00	-16.500,00	0,00	-41.500,00	-22.500,00	-22.500,00	-119.500,00
Erläuterungen	37.I.0010	126.02 - Ausstattung Leitstelle							
		bis 2012 Investitions-Nr. I37.12.005 IT-Technik, Leitstellenstühle; Basisstationen VAS-B Haedsets							
37.I.0011	126.02 - Digitalisierung Funkanlage Leitstelle	37.07.0000005	Leitstelle			126.02.00.00		Leitstelle	
68110000	Investitionszuweisungen vom Land	0,00	300.000,00	300.000,00	0,00	0,00	0,00	0,00	600.000,00
78310000	Ausz. f. d. Erwerb v. übrigem Sachanlagevermögen	0,00	-300.000,00	-300.000,00	0,00	0,00	0,00	0,00	-600.000,00
	Summe Investition 37.I.0011	0,00	0,00	0,00	0,00	0,00	0,00	0,00	0,00
Erläuterungen	37.I.0011	126.02 - Digitalisierung Funkanlage Leitstelle							
		bis 2012 Investitions-Nr. I37.13.003 Anbindung der Regionalleitstellen des Landes Brandenburg an den Digitalfunk							

Investitionsnr.	Name	Kostenstelle Code	Name	Kostenträger Code			Name		
Sachkonto	Bezeichnung	Ergebnis 2012	Ansatz 2013	Ansatz 2014	VE	Finanzplan 2015	Finanzplan 2016	Finanzplan 2017	Gesamt- Investitionen
37.I.0012	127.01 - Ausstattung Luftrettung	37.09.7000005	Luftrettungsstation			127.01.01.00		Luftrettung	
78310000	Ausz. f. d. Erwerb v. übrigem Sachanlagevermögen	0,00	-5.000,00	0,00	0,00	-11.300,00	0,00	-10.000,00	-26.300,00
	Summe Investition 37.I.0012	0,00	-5.000,00	0,00	0,00	-11.300,00	0,00	-10.000,00	-26.300,00
Erläuterungen	37.I.0012	127.01 - Ausstattung Luftrettung							
	bis 2012 Investitions-Nr. I37.13.005								
	Pilotenhelme für Rettungsassistent und Notarzt; Mobiliar								
37.I.0013	127.01 - Software Bodenrettung	37.09.3000005	Rettungswache Feuerwehr			127.01.02.00		Bodenrettung	
78340000	Ausz. f. d. Erwerb von immat. Vermögensgegenst.	0,00	0,00	0,00	0,00	-25.000,00	0,00	0,00	-25.000,00
	Summe Investition 37.I.0013	0,00	0,00	0,00	0,00	-25.000,00	0,00	0,00	-25.000,00
Erläuterungen	37.I.0013	127.01 - Software Bodenrettung							
	Software-Abrechnungsmodul								
37.I.0014	127.01 - Rettungstransportwagen	37.09.0000005	Rettungsdienst			127.01.02.00		Bodenrettung	
78310000	Ausz. f. d. Erwerb v. übrigem Sachanlagevermögen	0,00	-220.000,00	-110.000,00	0,00	-130.000,00	0,00	0,00	-460.000,00
	Summe Investition 37.I.0014	0,00	-220.000,00	-110.000,00	0,00	-130.000,00	0,00	0,00	-460.000,00
Erläuterungen	37.I.0014	127.01 - Rettungstransportwagen							
	bis 2012 Investitions-Nr. I37.13.007, I37.13.008, I37.14.002, I37.15.002								
	2014 und 2015 - Beschaffung je eines Rettungstransportwagens								
37.I.0015	127.01 - Notarzteinsatzfahrzeuge	37.09.0000005	Rettungsdienst			127.01.02.00		Bodenrettung	
78310000	Ausz. f. d. Erwerb v. übrigem Sachanlagevermögen	0,00	0,00	-75.000,00	0,00	0,00	-75.000,00	0,00	-150.000,00
	Summe Investition 37.I.0015	0,00	0,00	-75.000,00	0,00	0,00	-75.000,00	0,00	-150.000,00

Investitionsnr.	Name	Kostenstelle Code	Name	Kostenträger Code			Name		
Sachkonto	Bezeichnung	Ergebnis 2012	Ansatz 2013	Ansatz 2014	VE	Finanzplan 2015	Finanzplan 2016	Finanzplan 2017	Gesamt- Investitionen
Erläuterungen	37.I.0015	127.01 - Notarzteinsatzfahrzeuge							
	bis 2012 Investitions-Nr. I37.14.003								
	2014 und 2016 - Beschaffung je eines Notarzteinsatzfahrzeuges								
37.I.0016	126.01 - Löschfahrzeug	37.04.0000005	Technik und Ausstattung			126.01.01.00	Gefahrenabwehr		
78310000	Ausz. f. d. Erwerb v. übrigem Sachanlagevermögen	0,00	0,00	0,00	0,00	0,00	0,00	-270.000,00	-270.000,00
	Summe Investition	37.I.0016	0,00	0,00	0,00	0,00	0,00	-270.000,00	-270.000,00
Erläuterungen	37.I.0016	126.01 - Löschfahrzeug							
	NEU								
	2017 - Beschaffung eines Löschfahrzeuges								
37.I.0017	126.01 - Feuerwehrrettungsboot	37.04.0000005	Technik und Ausstattung			126.01.01.00	Gefahrenabwehr		
78310000	Ausz. f. d. Erwerb v. übrigem Sachanlagevermögen	0,00	0,00	-7.000,00	0,00	0,00	0,00	0,00	-7.000,00
	Summe Investition	37.I.0017	0,00	0,00	-7.000,00	0,00	0,00	0,00	-7.000,00
Erläuterungen	37.I.0017	126.01 - Feuerwehrrettungsboot							
	NEU								
	2014 - Beschaffung eines Feuerwehrrettungsbootes								
37.I.0018	126.02 - Software Leitstelle	37.07.0000005	Leitstelle			126.02.00.00	Leitstelle		
78340000	Ausz. f. d. Erwerb von immat. Vermögensgegenst.	0,00	0,00	-2.700,00	0,00	0,00	0,00	0,00	-2.700,00
	Summe Investition	37.I.0018	0,00	0,00	-2.700,00	0,00	0,00	0,00	-2.700,00
Erläuterungen	37.I.0018	126.02 - Software Leitstelle							
	NEU								
	2014 - Software-Lizenzschleife VAS_B								
37.I.0019	128.01 - Betreuungskraftwagen	37.05.0000005	Katastrophenschutz			128.01.02.00	Katastrophenschutz		

Investitionsnr.	Name	Kostenstelle Code	Name	Kostenträger Code			Name			
Sachkonto	Bezeichnung	Ergebnis 2012	Ansatz 2013	Ansatz 2014	VE	Finanzplan 2015	Finanzplan 2016	Finanzplan 2017	Gesamt-Investitionen	
78310000	Ausz. f. d. Erwerb v. übrigem Sachanlagevermögen	0,00	0,00	0,00	0,00	0,00	0,00	-50.000,00	-50.000,00	
	Summe Investition 37.I.0019	0,00	0,00	0,00	0,00	0,00	0,00	-50.000,00	-50.000,00	
Erläuterungen	37.I.0019	128.01 - Betreuungskraftwagen								
	NEU									
	2017 - Beschaffung eines Betreuungskraftwagens									
37.I.0020	127.01 - Ausstattung Bodenrettung	37.09.0000005	Rettungsdienst			127.01.02.00		Bodenrettung		
78310000	Ausz. f. d. Erwerb v. übrigem Sachanlagevermögen	0,00	-81.000,00	-31.000,00	0,00	-1.000,00	-31.000,00	-15.000,00	-159.000,00	
	Summe Investition 37.I.0020	0,00	-81.000,00	-31.000,00	0,00	-1.000,00	-31.000,00	-15.000,00	-159.000,00	
Erläuterungen	37.I.0020	127.01 - Ausstattung Bodenrettung								
	bis 2012 Investitions-Nr. I37.12.008, I37.13.004, I37.13.006									
	Defibrillator, Beatmungsgerät, IT-Technik									
	Megacode-Trainer, Mobililiar NEF, Wache Kirchmöser									
37.I.0021	128.01 - Wechselladerfahrzeug	37.05.0000005	Katastrophenschutz			128.01.02.00		Katastrophenschutz		
68110000	Investitionszuweisungen vom Land	0,00	245.000,00	0,00	0,00	0,00	0,00	0,00	245.000,00	
78310000	Ausz. f. d. Erwerb v. übrigem Sachanlagevermögen	0,00	-370.000,00	0,00	0,00	0,00	0,00	0,00	-370.000,00	
	Summe Investition 37.I.0021	0,00	-125.000,00	0,00	0,00	0,00	0,00	0,00	-125.000,00	
Erläuterungen	37.I.0021	128.01 - Wechselladerfahrzeug								
	bis 2012 Investitions-Nr. I37.13.002									
37.I.0022	128.01 - Ausstattung Zivil- und Katastrophenschutz	37.05.0000005	Katastrophenschutz			128.01.02.00		Katastrophenschutz		
78310000	Ausz. f. d. Erwerb v. übrigem Sachanlagevermögen	0,00	-300,00	-300,00	0,00	-300,00	-300,00	-300,00	-1.500,00	
	Summe Investition 37.I.0022	0,00	-300,00	-300,00	0,00	-300,00	-300,00	-300,00	-1.500,00	

Investitionsnr.	Name	Kostenstelle Code	Name	Kostenträger Code	Name				
Sachkonto	Bezeichnung	Ergebnis 2012	Ansatz 2013	Ansatz 2014	VE	Finanzplan 2015	Finanzplan 2016	Finanzplan 2017	Gesamt- Investitionen
Erläuterungen	37.I.0022	128.01 - Ausstattung Zivil- und Katastrophenschutz							
	bis 2012 Investitions-Nr. I37.12.009								
	IT-Technik								
37.I.0023	126.01 - invest. Zuschuss FW-Gerätehaus Schmerzke	37.06.0300005		FF Schmerzke		126.01.01.00			Gefahrenabwehr
78150060	Zuschüsse für Investitionen an Sondervermögen	0,00	0,00	-50.000,00	0,00	-500.000,00	0,00	0,00	-550.000,00
	Summe Investition 37.I.0023	0,00	0,00	-50.000,00	0,00	-500.000,00	0,00	0,00	-550.000,00
Erläuterungen	37.I.0023	126.01 - invest. Zuschuss FW-Gerätehaus Schmerzke							
	SVV-Beschluss Nr. 183/2013 vom 24.04.2013								
	Neubau Feuerwehrgerätehaus FF Schmerzke								
39.G.0001	414.02 - Lebensmittelüberwachg./Fleischhygiene	39.00.1000005		Allgemeine Verwaltung		414.02			Lebensmittelüberwachungen / Fleischhygiene
78320000	Ausz. f. d. Erwerb v. geringwert. Wirtschaftsg.	0,00	-500,00	-500,00	0,00	-500,00	-500,00	-500,00	-2.500,00
	Summe Investition 39.G.0001	0,00	-500,00	-500,00	0,00	-500,00	-500,00	-500,00	-2.500,00
Erläuterungen	39.G.0001	414.02 - Lebensmittelüberwachg./Fleischhygiene							
	bis 2012 Investitions-Nr. G39.12.001								
39.I.0001	414.02 - Software Lebensmittelüberwachung	39.00.1000005		Allgemeine Verwaltung		414.02			Lebensmittelüberwachungen / Fleischhygiene
78340000	Ausz. f. d. Erwerb von immat. Vermögensgegenst.	0,00	-1.800,00	0,00	0,00	0,00	0,00	0,00	-1.800,00
	Summe Investition 39.I.0001	0,00	-1.800,00	0,00	0,00	0,00	0,00	0,00	-1.800,00
Erläuterungen	39.I.0001	414.02 - Software Lebensmittelüberwachung							
	NEU								
39.I.0002	414.02 - Ausstattung Lebensmittelüberwachung	39.00.1000005		Allgemeine Verwaltung		414.02			Lebensmittelüberwachungen / Fleischhygiene
78310000	Ausz. f. d. Erwerb v. übrigem Sachanlagevermögen	0,00	-4.000,00	0,00	0,00	0,00	0,00	0,00	-4.000,00

Investitionsnr.	Name	Kostenstelle Code	Name	Kostenträger Code	Name					
Sachkonto	Bezeichnung	Ergebnis 2012	Ansatz 2013	Ansatz 2014	VE	Finanzplan 2015	Finanzplan 2016	Finanzplan 2017	Gesamt- Investitionen	
	Summe Investition	39.I.0002	0,00	-4.000,00	0,00	0,00	0,00	0,00	0,00	-4.000,00
Erläuterungen NEU	39.I.0002	414.02 - Ausstattung Lebensmittelüberwachung								
40.G.0001	211.01 - Grundschulen	40.00.0000005		Schulverwaltung		211.01		Grundschulen		
78320000	Ausz. f. d. Erwerb v. geringwert. Wirtschaftsg.	0,00	-8.200,00	-10.000,00	0,00	-10.000,00	-10.000,00	-10.000,00		-48.200,00
	Summe Investition	40.G.0001	0,00	-8.200,00	-10.000,00	0,00	-10.000,00	-10.000,00	-10.000,00	-48.200,00
Erläuterungen	40.G.0001	211.01 - Grundschulen								
	bis 2012 Investitions-Nr. G40.12.001									
40.G.0002	216.01 - Oberschulen	40.00.0000005		Schulverwaltung		216.01		Oberschulen		
78320000	Ausz. f. d. Erwerb v. geringwert. Wirtschaftsg.	0,00	0,00	-23.100,00	0,00	-23.100,00	-23.100,00	-23.100,00		-92.400,00
	Summe Investition	40.G.0002	0,00	0,00	-23.100,00	0,00	-23.100,00	-23.100,00	-23.100,00	-92.400,00
Erläuterungen	40.G.0002	216.01 - Oberschulen								
	bis 2012 Investitions-Nr. G40.12.002									
40.G.0003	217.01 - Gymnasien	40.00.0000005		Schulverwaltung		217.01		Gymnasien		
78320000	Ausz. f. d. Erwerb v. geringwert. Wirtschaftsg.	0,00	-14.300,00	-1.500,00	0,00	-1.500,00	-1.500,00	-1.500,00		-20.300,00
	Summe Investition	40.G.0003	0,00	-14.300,00	-1.500,00	0,00	-1.500,00	-1.500,00	-1.500,00	-20.300,00
Erläuterungen	40.G.0003	217.01 - Gymnasien								
	bis 2012 Investitions-Nr. G40.12.003									
40.G.0004	221.01 - Förderschulen	40.00.0000005		Schulverwaltung		221.01		Förderschulen		
78320000	Ausz. f. d. Erwerb v. geringwert. Wirtschaftsg.	0,00	-5.000,00	-4.500,00	0,00	-4.500,00	-4.500,00	-4.500,00		-23.000,00

Investitionsnr.	Name	Kostenstelle Code	Name	Kostenträger Code	Name					
Sachkonto	Bezeichnung	Ergebnis 2012	Ansatz 2013	Ansatz 2014	VE	Finanzplan 2015	Finanzplan 2016	Finanzplan 2017	Gesamt- Investitionen	
	Summe Investition	40.G.0004	0,00	-5.000,00	-4.500,00	0,00	-4.500,00	-4.500,00	-4.500,00	-23.000,00
Erläuterungen	40.G.0004	221.01 - Förderschulen								
	bis 2012 Investitions-Nr. G40.12.004									
40.G.0005	231.01 - Oberstufenzentren	40.00.0000005	Schulverwaltung	231.01	Oberstufenzentren					
78320000	Ausz. f. d. Erwerb v. geringwert. Wirtschaftsg.	0,00	0,00	-800,00	0,00	-800,00	-800,00	-800,00	-3.200,00	
	Summe Investition	40.G.0005	0,00	0,00	-800,00	0,00	-800,00	-800,00	-800,00	-3.200,00
Erläuterungen	40.G.0005	231.01 - Oberstufenzentren								
	bis 2012 Investitions-Nr. G40.12.005									
40.I.0001	211.01 - Ausstattungen Grundschulen	40.00.0000005	Schulverwaltung	211.01	Grundschulen					
78310000	Ausz. f. d. Erwerb v. übrigem Sachanlagevermögen	0,00	-30.600,00	-128.300,00	0,00	-35.500,00	-25.500,00	-25.500,00	-245.400,00	
	Summe Investition	40.I.0001	0,00	-30.600,00	-128.300,00	0,00	-35.500,00	-25.500,00	-25.500,00	-245.400,00
Erläuterungen	40.I.0001	211.01 - Ausstattungen Grundschulen								
	bis 2012 Investitions-Nr. I40.12.001									
40.I.0002	216.01 - Ausstattungen Oberschulen	40.00.0000005	Schulverwaltung	216.01	Oberschulen					
78310000	Ausz. f. d. Erwerb v. übrigem Sachanlagevermögen	0,00	-67.100,00	-65.500,00	0,00	-59.400,00	-63.800,00	-63.800,00	-319.600,00	
	Summe Investition	40.I.0002	0,00	-67.100,00	-65.500,00	0,00	-59.400,00	-63.800,00	-63.800,00	-319.600,00
Erläuterungen	40.I.0002	216.01 - Ausstattungen Oberschulen								
	bis 2012 Investitions-Nr. I40.12.002									
	Ausstattung Medienkabinett, Ausstattungen für Räume, Miniküche, Schülerküche, Rollos Sonnenseite									
40.I.0003	217.01 - Ausstattung Gymnasien	40.00.0000005	Schulverwaltung	217.01	Gymnasien					

Investitionsnr.	Name	Kostenstelle Code	Name	Kostenträger Code	Name					
						Finanzplan	Finanzplan	Finanzplan	Gesamt-	
		Ergebnis	Ansatz	Ansatz	VE	2015	2016	2017	Investitionen	
Sachkonto	Bezeichnung	2012	2013	2014						
68110000	Investitionszuweisungen vom Land	0,00	70.000,00	0,00	0,00	0,00	0,00	0,00	70.000,00	
78310000	Ausz. f. d. Erwerb v. übrigem Sachanlagevermögen	0,00	-119.000,00	-23.400,00	0,00	-23.400,00	-23.400,00	-23.400,00	-212.600,00	
	Summe Investition 40.I.0003	0,00	-49.000,00	-23.400,00	0,00	-23.400,00	-23.400,00	-23.400,00	-142.600,00	
Erläuterungen 40.I.0003 217.01 - Ausstattung Gymnasien bis 2012 Investitions-Nr. I40.12.003										
40.I.0004	221.01 - Ausstattungen Förderschulen	40.00.0000005	Schulverwaltung			221.01		Förderschulen		
78310000	Ausz. f. d. Erwerb v. übrigem Sachanlagevermögen	0,00	-900,00	-9.900,00	0,00	-9.900,00	-9.900,00	-9.900,00	-40.500,00	
	Summe Investition 40.I.0004	0,00	-900,00	-9.900,00	0,00	-9.900,00	-9.900,00	-9.900,00	-40.500,00	
Erläuterungen 40.I.0004 221.01 - Ausstattungen Förderschulen bis 2012 Investitions-Nr. I40.12.004										
40.I.0005	231.01 - Ausstattungen Oberstufenzentren	40.00.0000005	Schulverwaltung			231.01		Oberstufenzentren		
78310000	Ausz. f. d. Erwerb v. übrigem Sachanlagevermögen	0,00	-70.000,00	-38.600,00	0,00	-38.600,00	-38.600,00	-38.600,00	-224.400,00	
	Summe Investition 40.I.0005	0,00	-70.000,00	-38.600,00	0,00	-38.600,00	-38.600,00	-38.600,00	-224.400,00	
Erläuterungen 40.I.0005 231.01 - Ausstattungen Oberstufenzentren bis 2012 Investitions-Nr. I40.12.005										
40.I.0006	243.01 - Ausstattungen sonst. schul. Ausgaben	40.00.0000005	Schulverwaltung			243.01		sonstige schulische Aufgaben		
78310000	Ausz. f. d. Erwerb v. übrigem Sachanlagevermögen	0,00	-1.900,00	-300,00	0,00	-300,00	-300,00	-300,00	-3.100,00	
	Summe Investition 40.I.0006	0,00	-1.900,00	-300,00	0,00	-300,00	-300,00	-300,00	-3.100,00	
Erläuterungen 40.I.0006 243.01 - Ausstattungen sonst. schul. Ausgaben bis 2012 Investitions-Nr. I40.12.006										

Investitionsnr.	Name	Kostenstelle Code	Name	Kostenträger Code			Name		
Sachkonto	Bezeichnung	Ergebnis 2012	Ansatz 2013	Ansatz 2014	VE	Finanzplan 2015	Finanzplan 2016	Finanzplan 2017	Gesamt-Investitionen
40.I.0007	216.01 - investive Zuschüsse Oberschulen	40.00.0000005	Schulverwaltung			216.01			Oberschulen
78150060	Zuschüsse für Investitionen an Sondervermögen	0,00	-750.000,00	-600.000,00	0,00	-600.000,00	0,00	0,00	-1.950.000,00
	Summe Investition 40.I.0007	0,00	-750.000,00	-600.000,00	0,00	-600.000,00	0,00	0,00	-1.950.000,00
Erläuterungen	40.I.0007	216.01 - investive Zuschüsse Oberschulen							
	bis 2012 Investitions-Nr. I40.12.007								
	Sanierung Nicolaischule								
40.I.0009	211.01 - Lizenzen Grundschulen	40.00.0000005	Schulverwaltung			211.01			Grundschulen
78340000	Ausz. f. d. Erwerb von immat. Vermögensgegenst.	0,00	0,00	-1.100,00	0,00	0,00	0,00	0,00	-1.100,00
	Summe Investition 40.I.0009	0,00	0,00	-1.100,00	0,00	0,00	0,00	0,00	-1.100,00
Erläuterungen	40.I.0009	211.01 - Lizenzen Grundschulen							
	NEU								
41.I.0001	252.01 - Dauerausstellung Frey-Haus	41.02.1000005	Museum im Frey-Haus			252.01			Museum
68110000	Investitionszuweisungen vom Land	0,00	35.000,00	0,00	0,00	0,00	0,00	0,00	35.000,00
68160000	Investitionszuschüsse von sonst. öff. Sonderrechn.	0,00	7.500,00	0,00	0,00	0,00	0,00	0,00	7.500,00
68180000	Investitionszuschüsse von übrigen Bereichen	0,00	7.500,00	0,00	0,00	0,00	0,00	0,00	7.500,00
78310000	Ausz. f. d. Erwerb v. übrigem Sachanlagevermögen	0,00	-70.000,00	-50.000,00	0,00	-25.000,00	0,00	0,00	-145.000,00
	Summe Investition 41.I.0001	0,00	-20.000,00	-50.000,00	0,00	-25.000,00	0,00	0,00	-95.000,00
Erläuterungen	41.I.0001	252.01 - Dauerausstellung Frey-Haus							
	bis 2012 Investitions-Nr. I41.12.001								
	Umgestaltung der Dauerausstellung im Museum im Frey-Haus								

Investitionsnr.	Name	Kostenstelle Code	Name	Kostenträger Code			Name		
Sachkonto	Bezeichnung	Ergebnis 2012	Ansatz 2013	Ansatz 2014	VE	Finanzplan 2015	Finanzplan 2016	Finanzplan 2017	Gesamt- Investitionen
41.I.0003	252.01 - Ausstattung Gotisches Haus	41.00.0000007	Museum			252.01		Museum	
78310000	Ausz. f. d. Erwerb v. übrigem Sachanlagevermögen	0,00	0,00	0,00	0,00	-58.000,00	0,00	0,00	-58.000,00
	Summe Investition 41.I.0003	0,00	0,00	0,00	0,00	-58.000,00	0,00	0,00	-58.000,00
Erläuterungen NEU	41.I.0003	252.01 - Ausstattung Gotisches Haus							
42.G.0001	272.01 - Fouqué-Bibliothek	42.00.0000005	Fouque Bibliothek			272.01		Fouqué-Bibliothek	
78320000	Ausz. f. d. Erwerb v. geringwert. Wirtschaftsg.	0,00	-1.000,00	-6.000,00	0,00	-6.000,00	-1.000,00	-6.000,00	-20.000,00
	Summe Investition 42.G.0001	0,00	-1.000,00	-6.000,00	0,00	-6.000,00	-1.000,00	-6.000,00	-20.000,00
Erläuterungen	42.G.0001	272.01 - Fouqué-Bibliothek bis 2012 Investitions-Nr. G42.12.001							
42.I.0001	272.01 - Ausstattung Bibliothek	42.02.0100005	Hauptstelle			272.01.01.01		Ausleihe/Vermittlung Medien / Info	
78310000	Ausz. f. d. Erwerb v. übrigem Sachanlagevermögen	0,00	-5.000,00	0,00	0,00	0,00	0,00	0,00	-5.000,00
78320000	Ausz. f. d. Erwerb v. geringwert. Wirtschaftsg.	0,00	0,00	0,00	0,00	0,00	-5.000,00	0,00	-5.000,00
	Summe Investition 42.I.0001	0,00	-5.000,00	0,00	0,00	0,00	-5.000,00	0,00	-10.000,00
Erläuterungen	42.I.0001	272.01 - Ausstattung Bibliothek bis 2012 Investitions-Nr. I42.13.001							
43.G.0001	271.01 - Volkshochschule	43.00.0000005	Volkshochschule			271.01		Volkshochschule	
78320000	Ausz. f. d. Erwerb v. geringwert. Wirtschaftsg.	0,00	-2.400,00	-3.000,00	0,00	-3.000,00	-3.000,00	-3.000,00	-14.400,00
	Summe Investition 43.G.0001	0,00	-2.400,00	-3.000,00	0,00	-3.000,00	-3.000,00	-3.000,00	-14.400,00

Investitionsnr.	Name	Kostenstelle Code	Name	Kostenträger Code			Name			
Sachkonto	Bezeichnung	Ergebnis 2012	Ansatz 2013	Ansatz 2014	VE	Finanzplan 2015	Finanzplan 2016	Finanzplan 2017	Gesamt- Investitionen	
Erläuterungen	43.G.0001	271.01 - Volkshochschule								
bis 2012 Investitions-Nr. G43.12.001										
43.I.0001	271.01 - Software Volkshochschule	43.00.0000005	Volkshochschule			271.01		Volkshochschule		
78340000	Ausz. f. d. Erwerb von immat. Vermögensgegenst.	0,00	-3.200,00	-500,00	0,00	-1.500,00	-1.500,00	-1.500,00	-8.200,00	
	Summe Investition	43.I.0001	0,00	-3.200,00	-500,00	0,00	-1.500,00	-1.500,00	-1.500,00	-8.200,00
Erläuterungen	43.I.0001	271.01 - Software Volkshochschule								
bis 2012 Investitions-Nr. I43.12.001										
43.I.0002	271.01 - Ausstattung Volkshochschule	43.00.0000005	Volkshochschule			271.01		Volkshochschule		
78310000	Ausz. f. d. Erwerb v. übrigem Sachanlagevermögen	0,00	-1.500,00	-2.500,00	0,00	-2.500,00	-2.500,00	-2.500,00	-11.500,00	
	Summe Investition	43.I.0002	0,00	-1.500,00	-2.500,00	0,00	-2.500,00	-2.500,00	-2.500,00	-11.500,00
Erläuterungen	43.I.0002	271.01 - Ausstattung Volkshochschule								
bis 2012 Investitions-Nr. I43.12.002										
44.G.0001	263.01 - Musikschule	44.00.0000005	Musikschule			263.01		Musikschule		
78320000	Ausz. f. d. Erwerb v. geringwert. Wirtschaftsg.	0,00	-800,00	-2.800,00	0,00	-2.800,00	-2.800,00	-2.800,00	-12.000,00	
	Summe Investition	44.G.0001	0,00	-800,00	-2.800,00	0,00	-2.800,00	-2.800,00	-2.800,00	-12.000,00
Erläuterungen	44.G.0001	263.01 - Musikschule								
bis 2012 Investitions-Nr. G44.12.001										
44.I.0001	263.01 - Inv. Zuschuss an GLM (Sonnenschutzrollos)	44.00.0000005	Musikschule			263.01		Musikschule		
78150060	Zuschüsse für Investitionen an Sondervermögen	0,00	-6.000,00	0,00	0,00	0,00	0,00	0,00	-6.000,00	
	Summe Investition	44.I.0001	0,00	-6.000,00	0,00	0,00	0,00	0,00	-6.000,00	

Investitionsnr.	Name	Kostenstelle Code	Name	Kostenträger Code			Name		
Sachkonto	Bezeichnung	Ergebnis 2012	Ansatz 2013	Ansatz 2014	VE	Finanzplan 2015	Finanzplan 2016	Finanzplan 2017	Gesamt- Investitionen
46.G.0001	424.01 - Sportstätten	46.00.0000005	Sport			424.01		Sportstätten	
78320000	Ausz. f. d. Erwerb v. geringwert. Wirtschaftsg.	0,00	-23.000,00	-20.000,00	0,00	-20.000,00	-20.000,00	-20.000,00	-103.000,00
	Summe Investition 46.G.0001	0,00	-23.000,00	-20.000,00	0,00	-20.000,00	-20.000,00	-20.000,00	-103.000,00
Erläuterungen	46.G.0001	424.01 - Sportstätten							
bis 2012 Investitions-Nr. G46.12.001									
46.I.0001	424.02 - investiver Zuschuss Marienbad	46.00.0000005	Sport			424.02		Marienbad	
78150060	Zuschüsse für Investitionen an Sondervermögen	0,00	-190.000,00	-25.000,00	0,00	-25.000,00	-25.000,00	-25.000,00	-290.000,00
	Summe Investition 46.I.0001	0,00	-190.000,00	-25.000,00	0,00	-25.000,00	-25.000,00	-25.000,00	-290.000,00
Erläuterungen	46.I.0001	424.02 - investiver Zuschuss Marienbad							
bis 2012 Investitions-Nr. I46.12.001									
46.I.0002	424.01 - Zuschuss Sporthalle Krugpark	46.00.0000005	Sport			424.01		Sportstätten	
78150060	Zuschüsse für Investitionen an Sondervermögen	0,00	-200.000,00	0,00	0,00	0,00	0,00	0,00	-200.000,00
	Summe Investition 46.I.0002	0,00	-200.000,00	0,00	0,00	0,00	0,00	0,00	-200.000,00
Erläuterungen	46.I.0002	424.01 - Zuschuss Sporthalle Krugpark							
bis 2012 Investitions-Nr. I46.12.002									
46.I.0003	421.01 - investive Zuschüsse Sportvereine	46.00.0000005	Sport			421.01		Förderung des Sports	
78180000	Zuschüsse für Investitionen an übrige Bereiche	0,00	-20.000,00	-120.000,00	0,00	-120.000,00	-20.000,00	-20.000,00	-300.000,00
	Summe Investition 46.I.0003	0,00	-20.000,00	-120.000,00	0,00	-120.000,00	-20.000,00	-20.000,00	-300.000,00
Erläuterungen	46.I.0003	421.01 - investive Zuschüsse Sportvereine							
bis 2012 Investitions-Nr. I46.12.004									

Investitionsnr.	Name	Kostenstelle Code	Name	Kostenträger Code			Name		
Sachkonto	Bezeichnung	Ergebnis 2012	Ansatz 2013	Ansatz 2014	VE	Finanzplan 2015	Finanzplan 2016	Finanzplan 2017	Gesamt- Investitionen
46.I.0004	424.01 - Ausstattungen Sportstätten	46.00.0000005	Sport			424.01			Sportstätten
78310000	Ausz. f. d. Erwerb v. übrigem Sachanlagevermögen	0,00	-13.000,00	-20.000,00	0,00	-20.000,00	-20.000,00	-20.000,00	-93.000,00
	Summe Investition 46.I.0004	0,00	-13.000,00	-20.000,00	0,00	-20.000,00	-20.000,00	-20.000,00	-93.000,00
Erläuterungen	46.I.0004	424.01 - Ausstattungen Sportstätten bis 2012 Investitions-Nr. I46.12.005							
Erläuterungen	46.I.0005	424.01 - inv. Zusch. Sportplatz K.-Sprenkel-Schule bis 2012 Investitions-Nr. I46.13.001							
46.I.0007	424.01 - investiver Zuschuss Sportplatz BOS KiMö	46.00.0000005	Sport			424.01			Sportstätten
78150060	Zuschüsse für Investitionen an Sondervermögen	0,00	0,00	-150.000,00	-250.000,00	-250.000,00	0,00	0,00	-400.000,00
	Summe Investition 46.I.0007	0,00	0,00	-150.000,00	-250.000,00	-250.000,00	0,00	0,00	-400.000,00
46.I.0008	424.01 - inv. Zuschuss Sporthalle Vereinsstraße	46.00.0000005	Sport			424.01			Sportstätten
78150060	Zuschüsse für Investitionen an Sondervermögen	0,00	-50.000,00	0,00	-700.000,00	-700.000,00	0,00	0,00	-750.000,00
	Summe Investition 46.I.0008	0,00	-50.000,00	0,00	-700.000,00	-700.000,00	0,00	0,00	-750.000,00
46.I.0009	424.04 - investiver Zuschuss Skaterhalle	46.00.0000005	Sport			424.04			Freizeitanlagen
78180000	Zuschüsse für Investitionen an übrige Bereiche	0,00	0,00	-250.000,00	0,00	0,00	0,00	0,00	-250.000,00
	Summe Investition 46.I.0009	0,00	0,00	-250.000,00	0,00	0,00	0,00	0,00	-250.000,00
Erläuterungen	46.I.0009	424.04 - investiver Zuschuss Skaterhalle NEU							
46.I.0010	424.02 - Zuschuss Marienbad Gebäudeleittechnik	46.00.0000005	Sport			424.02			Marienbad

Investitionsnr.	Name	Kostenstelle Code	Name	Kostenträger Code			Name			
Sachkonto	Bezeichnung	Ergebnis 2012	Ansatz 2013	Ansatz 2014	VE	Finanzplan 2015	Finanzplan 2016	Finanzplan 2017	Gesamt- Investitionen	
78150060	Zuschüsse für Investitionen an Sondervermögen	0,00	0,00	0,00	0,00	-150.000,00	0,00	0,00	-150.000,00	
	Summe Investition 46.I.0010	0,00	0,00	0,00	0,00	-150.000,00	0,00	0,00	-150.000,00	
Erläuterungen NEU	46.I.0010	424.02 - Zuschuss Marienbad Gebäudeleittechnik								
50.I.0002	311.02 - Erwerb v. Software/Lizenzen f. OPEN Prosoz	50.00.0000005	Soziales und Wohnen			311.02		Hilfe zur Pflege (7. Kapitel SGB XII)		
78340000	Ausz. f. d. Erwerb von immat. Vermögensgegenst.	0,00	0,00	-1.200,00	0,00	0,00	0,00	0,00	-1.200,00	
	Summe Investition 50.I.0002	0,00	0,00	-1.200,00	0,00	0,00	0,00	0,00	-1.200,00	
50.I.0003	311.06 - Erwerb v. Software/Lizenzen f. OPEN Prosoz	50.00.0000005	Soziales und Wohnen			311.06		Grundsicherung im Alter und b. Erwerbsminderung (LSTG. n. dem 4. Kap.		
78340000	Ausz. f. d. Erwerb von immat. Vermögensgegenst.	0,00	0,00	-2.400,00	0,00	0,00	0,00	0,00	-2.400,00	
	Summe Investition 50.I.0003	0,00	0,00	-2.400,00	0,00	0,00	0,00	0,00	-2.400,00	
51.G.0001	361.02 - Erwerb von Ausstattung für Tagespflege	51.01.0000005	Kindertagesbetreuung			361.02.00.00		Förderung von Kindern in Tagespflege		
78320000	Ausz. f. d. Erwerb v. geringwert. Wirtschaftsg.	0,00	-1.700,00	-2.100,00	0,00	-2.100,00	0,00	-2.100,00	-8.000,00	
	Summe Investition 51.G.0001	0,00	-1.700,00	-2.100,00	0,00	-2.100,00	0,00	-2.100,00	-8.000,00	
Erläuterungen	51.G.0001	361.02 - Erwerb von Ausstattung für Tagespflege bis 2012 Investitions-Nr. G51.12.001								
51.G.0002	365.01 - Erwerb von Ausstattung für Kitas	51.01.0000005	Kindertagesbetreuung			365.01.02.00		Kindertagesstätten in freier Trägerschaft		
78320000	Ausz. f. d. Erwerb v. geringwert. Wirtschaftsg.	0,00	-69.600,00	-20.000,00	0,00	-20.000,00	-20.000,00	-20.000,00	-149.600,00	
	Summe Investition 51.G.0002	0,00	-69.600,00	-20.000,00	0,00	-20.000,00	-20.000,00	-20.000,00	-149.600,00	
Erläuterungen	51.G.0002	365.01 - Erwerb von Ausstattung für Kitas								

Investitionsnr.	Name	Kostenstelle Code	Name	Kostenträger Code			Name			
Sachkonto	Bezeichnung	Ergebnis 2012	Ansatz 2013	Ansatz 2014	VE	Finanzplan 2015	Finanzplan 2016	Finanzplan 2017	Gesamt-Investitionen	
bis 2012 Investitions-Nr. G51.12.002										
51.G.0003	366.01 - Erwerb v.Ausstattung f.Freizeiteinrichtg.	51.04.0000005	Jugendförderung und Jugendarbeit			366.01.00.00			Einrichtungen der Jugendarbeit	
78320000	Ausz. f. d. Erwerb v. geringwert. Wirtschaftsg.	0,00	0,00	-2.000,00	0,00	0,00	0,00	0,00	-2.000,00	
	Summe Investition 51.G.0003	0,00	0,00	-2.000,00	0,00	0,00	0,00	0,00	-2.000,00	
Erläuterungen	51.G.0003	366.01 - Erwerb v.Ausstattung f.Freizeiteinrichtg.								
NEU										
51.I.0002	365.01 - Erwerb von Ausstattung für Kitas	51.01.0000005	Kindertagesbetreuung			365.01.02.00			Kindertagesstätten in freier Trägerschaft	
78180000	Zuschüsse für Investitionen an übrige Bereiche	0,00	-2.300,00	-10.000,00	0,00	-10.000,00	-10.000,00	-10.000,00	-42.300,00	
78310000	Ausz. f. d. Erwerb v. übrigem Sachanlagevermögen	0,00	-17.700,00	-20.000,00	0,00	-20.000,00	-20.000,00	-20.000,00	-97.700,00	
	Summe Investition 51.I.0002	0,00	-20.000,00	-30.000,00	0,00	-30.000,00	-30.000,00	-30.000,00	-140.000,00	
Erläuterungen	51.I.0002	365.01 - Erwerb von Ausstattung für Kitas								
bis 2012 Investitions-Nr. I51.12.003										
51.I.0003	365.01 - Sanierung Kitas (Inv. Zuschuss an GLM)	51.01.0000005	Kindertagesbetreuung			365.01			Kindertagesstätten	
68110000	Investitionszuweisungen vom Land	0,00	0,00	450.000,00	0,00	0,00	0,00	0,00	450.000,00	
78150060	Zuschüsse für Investitionen an Sondervermögen	0,00	-318.600,00	-450.000,00	0,00	0,00	0,00	0,00	-768.600,00	
	Summe Investition 51.I.0003	0,00	-318.600,00	0,00	0,00	0,00	0,00	0,00	-318.600,00	
Erläuterungen	51.I.0003	365.01 - Sanierung Kitas (Inv. Zuschuss an GLM)								
bis 2012 Investitions-Nr. I51.12.003, I51.14.001, I51.15.001										
- Hüllensanierung Kita "Pusteblume", Gesamtkosten: 591.300 EUR (2012-2013), U3-Förderung										
- Neubau Haus 2 DRK-Kinderdorf, Gesamtkosten: 700.000 EUR (2012-2013), U3-Förderung										
- Neubau Anbau Natur-Kinder-Garten, Gesamtkosten: 500.000 EUR (2013-2014), davon 50.000 EUR Eigenanteil GLM in 2013,										

Investitionsnr.	Name	Kostenstelle Code	Name	Kostenträger Code			Name			
Sachkonto	Bezeichnung	Ergebnis 2012	Ansatz 2013	Ansatz 2014	VE	Finanzplan 2015	Finanzplan 2016	Finanzplan 2017	Gesamt- Investitionen	
Verpflichtungsermächtigung 2013 für 2014 i.H.v. 450.000 EUR, U3-Förderung										
51.I.0005	365.01 - Sanierung Kitas (Bedarfszuw. § 16 BbgFAG)	51.01.0000005	Kindertagesbetreuung			365.01.02.00		Kindertagesstätten in freier Trägerschaft		
68110000	Investitionszuweisungen vom Land	0,00	0,00	2.950.000,00	0,00	0,00	0,00	0,00	2.950.000,00	
78150060	Zuschüsse für Investitionen an Sondervermögen	0,00	0,00	-2.950.000,00	0,00	0,00	0,00	0,00	-2.950.000,00	
	Summe Investition 51.I.0005	0,00	0,00	0,00	0,00	0,00	0,00	0,00	0,00	
Erläuterungen	51.I.0005	365.01 - Sanierung Kitas (Bedarfszuw. § 16 BbgFAG)								
Finanzierung von Kita-Sanierungen entsprechend Sanierungsbedarf durch Bedarfszuweisung nach § 16 BbgFAG => bis HHPL 2013 Inv.-Nr.: 20.I.0004										
52.G.0001	315.01 - Erwerb von Ausstattung u. Geräten	52.00.0000005	Familie, Senioren und soziale Dienste			315.01		Soziale Einrichtungen		
78320000	Ausz. f. d. Erwerb v. geringwert. Wirtschaftsg.	0,00	-400,00	-3.100,00	0,00	-600,00	-600,00	-600,00	-5.300,00	
	Summe Investition 52.G.0001	0,00	-400,00	-3.100,00	0,00	-600,00	-600,00	-600,00	-5.300,00	
52.G.0002	363.04 - Erwerb von Ausstattung u. Geräten	52.00.2000005	Frühförder- und Beratungszentrum (FFBZ)			363.04.03.00		Eingliederungshilfe für seelisch behinderte Kinder und Jugendliche		
78320000	Ausz. f. d. Erwerb v. geringwert. Wirtschaftsg.	0,00	0,00	-500,00	0,00	-500,00	-500,00	-500,00	-2.000,00	
	Summe Investition 52.G.0002	0,00	0,00	-500,00	0,00	-500,00	-500,00	-500,00	-2.000,00	
Erläuterungen	52.G.0002	363.04 - Erwerb von Ausstattung u. Geräten								
NEU										
Erläuterungen	52.I.0001	363.03 - Erwerb von Software								
NEU										
2013: Anpassung der Software Prosoz 14plus aufgrund der SEPA-Umstellung zum 01.02.2014										
53.G.0001	414.01 - Erwerb von Ausstattung u. Geräten	53.00.0000005	Gesundheit			414.01		Gesundheitsförderung / Gesundheitsschutz		

Investitionsnr.	Name	Kostenstelle Code	Name	Kostenträger Code			Name			
Sachkonto	Bezeichnung	Ergebnis 2012	Ansatz 2013	Ansatz 2014	VE	Finanzplan 2015	Finanzplan 2016	Finanzplan 2017	Gesamt- Investitionen	
78320000	Ausz. f. d. Erwerb v. geringwert. Wirtschaftsg.	0,00	-1.000,00	-1.000,00	0,00	-1.000,00	-1.000,00	-1.000,00	-5.000,00	
	Summe Investition 53.G.0001	0,00	-1.000,00	-1.000,00	0,00	-1.000,00	-1.000,00	-1.000,00	-5.000,00	
Erläuterungen	53.G.0001	414.01 - Erwerb von Ausstattung u. Geräten bis 2012 Investitions-Nr. G53.11.001, G53.12.001								
53.I.0001	414.01 - Erwerb von Software	53.00.0000005	Gesundheit			414.01		Gesundheitsförderung / Gesundheitsschutz		
78340000	Ausz. f. d. Erwerb von immat. Vermögensgegenst.	0,00	0,00	0,00	0,00	-35.600,00	0,00	0,00	-35.600,00	
	Summe Investition 53.I.0001	0,00	0,00	0,00	0,00	-35.600,00	0,00	0,00	-35.600,00	
Erläuterungen	53.I.0001	414.01 - Erwerb von Software Umstellung der Fachsoftware der Fachgruppe 53 "Octoware" in 2015								
54.I.0001	312.01 - Erwerb v. Software/Lizenzen f. OPEN Prosoz	54.00.2000005	Bildungs- und Teilhabeleistungen			312.01		Grundsicherung für Arbeitssuchende nach SGB II		
78340000	Ausz. f. d. Erwerb von immat. Vermögensgegenst.	0,00	0,00	-1.200,00	0,00	0,00	0,00	0,00	-1.200,00	
	Summe Investition 54.I.0001	0,00	0,00	-1.200,00	0,00	0,00	0,00	0,00	-1.200,00	
54.I.0002	363.05 - Erwerb v. Software/Lizenzen f. Prosoz14plus	54.01.0000005	Vormundschaften / Beistandschaften / UVG / PKD / Adoptionen / JHG			363.05		Adoptionsverm., Beistandschaft, Amtspflegschaft u. -vormundschaft, Gericht		
78340000	Ausz. f. d. Erwerb von immat. Vermögensgegenst.	0,00	0,00	-1.200,00	0,00	0,00	0,00	0,00	-1.200,00	
	Summe Investition 54.I.0002	0,00	0,00	-1.200,00	0,00	0,00	0,00	0,00	-1.200,00	
60.I.0001	511.02 - Innenstadtsanierung	60.00.0000005	Stadtentwicklung			511.02.02.01		Innenstadtsanierung		
68110000	Investitionszuweisungen vom Land	0,00	1.844.000,00	930.000,00	0,00	2.002.800,00	2.096.000,00	1.438.500,00	8.311.300,00	
78150060	Zuschüsse für Investitionen an Sondervermögen	0,00	-1.500.000,00	-1.200.000,00	-1.200.000,00	-1.200.000,00	0,00	0,00	-3.900.000,00	

Investitionsnr.	Name	Kostenstelle Code	Name	Kostenträger Code	Name				
Sachkonto	Bezeichnung	Ergebnis 2012	Ansatz 2013	Ansatz 2014	VE	Finanzplan 2015	Finanzplan 2016	Finanzplan 2017	Gesamt-Investitionen
78170000	Zuschüsse für Investitionen an priv. Unternehmen	0,00	-705.000,00	0,00	0,00	-1.303.500,00	-2.340.000,00	-1.400.000,00	-5.748.500,00
78520000	Auszahlungen für Tiefbaumaßnahmen	0,00	-100.000,00	-562.500,00	0,00	0,00	-810.000,00	-948.200,00	-2.420.700,00
78530000	Auszahlungen für sonstige Baumaßnahmen	0,00	0,00	0,00	0,00	0,00	-70.000,00	-50.000,00	-120.000,00
	Summe Investition 60.I.0001	0,00	-461.000,00	-832.500,00	-1.200.000,00	-500.700,00	-1.124.000,00	-959.700,00	-3.877.900,00
Erläuterungen 60.I.0001 511.02 - Innenstadtsanierung bis 2012 Investitions-Nr. I60.11.001									
lfd. Nr.	Teilprojekt	Ansatz 2011	Ansatz 2012	Ansatz 2013	Ansatz 2014	Ansatz 2015	Ansatz 2016	Ansatz 2017	
1.	Johanniskirche	910.000 EUR	400.000 EUR	1.000.000 EUR	600.000 EUR	400.000 EUR	0 EUR	0 EUR	
2.	Gothisches Haus	0 EUR	100.000 EUR	500.000 EUR	600.000 EUR	800.000 EUR	0 EUR	0 EUR	
3.	Domklausur	0 EUR	0 EUR	0 EUR	0 EUR	0 EUR	310.000 EUR	100.000 EUR	
4.	Straßenbau	1.430.000 EUR	0 EUR	0 EUR	562.500 EUR	0 EUR	810.000 EUR	948.200 EUR	
5.	Straßenbau Beleuchtung	241.000 EUR	0 EUR	0 EUR	0 EUR	0 EUR	70.000 EUR	50.000 EUR	
Gesamtsumme Straßenbau inkl. Beleuchtung 2014 bis 2017 = 2.440.700 EUR - davon:									
	a) Kurstraße	562.500 EUR							
	b) Wollenweberstraße	500.000 EUR							
	c) Neustädtische Fischerstraße	506.500 EUR							
	d) Molkenmarkt	631.000 EUR							
	e) Altstädtische Fischerstraße	180.000 EUR							
	f) W.-Rathenau-Platz	60.700 EUR							
6.	Sonstige	MDK-Maßnahmen 300.000 EUR 853.800 EUR 370.000 EUR 0,00 EUR 1.303.500 EUR 2.030.000 EUR 1.300.000 EUR							
60.I.0002	511.02 - EFRE-Maßnahmen	60.00.0000005		Stadtentwicklung		511.02.02.03		EFRE - nachhaltige Stadtentwicklung	
68110000	Investitionszuweisungen vom Land	0,00	3.714.200,00	433.200,00	0,00	0,00	450.000,00	562.500,00	5.159.900,00

Investitionsnr.	Name	Kostenstelle Code			Name	Kostenträger Code			Name
Sachkonto	Bezeichnung	Ergebnis 2012	Ansatz 2013	Ansatz 2014	VE	Finanzplan 2015	Finanzplan 2016	Finanzplan 2017	Gesamt- Investitionen
78520000	Auszahlungen für Tiefbaumaßnahmen	0,00	-4.695.800,00	-566.800,00	0,00	-100.000,00	-500.000,00	-750.000,00	-6.612.600,00
78530000	Auszahlungen für sonstige Baumaßnahmen	0,00	-256.500,00	-11.000,00	0,00	0,00	0,00	0,00	-267.500,00
	Summe Investition 60.I.0002	0,00	-1.238.100,00	-144.600,00	0,00	-100.000,00	-50.000,00	-187.500,00	-1.720.200,00
Erläuterungen 60.I.0002 511.02 - EFRE-Maßnahmen									
bis 2012 Investitions-Nr. I60.11.002									
Ifd. Nr.	Teilprojekt	Ansatz 2011	Ansatz 2012	Ansatz 2013	Ansatz 2014	Ansatz 2015	Ansatz 2016	Ansatz 2017	
1.	Bahnhofsumfeld	461.400 EUR	908.800 EUR	1.447.400 EUR	0 EUR	0 EUR	0 EUR	0 EUR	
2.	Nicolaiplatz	300.000 EUR	400.000 EUR	462.500 EUR	196.600 EUR	0 EUR	0 EUR	0 EUR	
3.	Bürgerpark Marienberg								
	inkl. Brunnenplatz	0 EUR	750.000 EUR	3.042.400 EUR	381.200 EUR	0 EUR	0 EUR	0 EUR	
4.	Projektvorbereitung								
	Weiterführung EFRE	0 EUR	0 EUR	0 EUR	0 EUR	100.000 EUR	500.000 EUR	750.000 EUR	
60.I.0003	511.02 - Dorferneuerung	60.00.0000005			Stadtentwicklung		511.02.02.04		Investive Maßnahmen Dorferneuerung
68110000	Investitionszuweisungen vom Land	0,00	178.400,00	12.600,00	0,00	298.000,00	539.200,00	68.600,00	1.096.800,00
78150060	Zuschüsse für Investitionen an Sondervermögen	0,00	-106.000,00	0,00	0,00	0,00	0,00	0,00	-106.000,00
78520000	Auszahlungen für Tiefbaumaßnahmen	0,00	-115.000,00	-20.000,00	0,00	-472.800,00	-855.600,00	-109.000,00	-1.572.400,00
	Summe Investition 60.I.0003	0,00	-42.600,00	-7.400,00	0,00	-174.800,00	-316.400,00	-40.400,00	-581.600,00
Erläuterungen 60.I.0003 511.02 - Dorferneuerung									
bis 2012 Investitions-Nr. I60.11.003									
Ifd. Nr.	Teilprojekt	Ansatz 2011	Ansatz 2012	Ansatz 2013	Ansatz 2014	Ansatz 2015	Ansatz 2016	Ansatz 2017	
1.	Schlosspark	0 EUR	40.000 EUR	10.000 EUR	0 EUR	20.000 EUR	17.000 EUR	0 EUR	
2.	DLZ Götting	0 EUR	0 EUR	0 EUR	0 EUR	40.000 EU	175.000 EUR	0 EUR	

Investitionsnr.	Name	Kostenstelle Code				Name	Kostenträger Code			Name
Sachkonto	Bezeichnung	Ergebnis 2012	Ansatz 2013	Ansatz 2014	VE	Finanzplan 2015	Finanzplan 2016	Finanzplan 2017	Gesamt- Investitionen	
Ifd. Nr.	Teilprojekt	Ansatz 2011	Ansatz 2012	Ansatz 2013	Ansatz 2014	Ansatz 2015	Ansatz 2016	Ansatz 2017		
3.	Beetzseerundweg	251.000 EUR	0 EUR	0 EUR	0 EUR	249.200 EUR	99.400 EUR	81.000 EUR		
5.	Radweg Lehnin	0 EUR	45.000 EUR	0 EUR	20.000 EUR	71.000 EUR	277.200 EUR	0 EUR		
6.	Radweg Reckahn	0 EUR	20.000 EUR	0 EUR	0 EUR	54.000 EUR	270.000 EUR	0 EUR		
7.	Festplatz Mahlenzien	0 EUR	0 EUR	0 EUR	0 EUR	0 EUR	10.000 EUR	28.000 EUR		
8.	Multifkt. Weg Kl. Kreuz	0 EUR	0 EUR	75.000 EUR	0 EUR	0 EUR	0 EUR	0 EUR		
9.	Friedhof/Kirche Schmerzke	0 EUR	0 EUR	30.000 EUR	0 EUR	38.600 EUR	7.000 EUR	0 EUR		
60.I.0005	511.02 - Stadtumbau Ost-Aufwertung									
		60.00.0000005			Stadtentwicklung		511.02.02.07		Stadtumbau Ost - Aufwertung	
68110000	Investitionszuweisungen vom Land	0,00	710.100,00	477.300,00	0,00	209.000,00	402.600,00	248.900,00	2.047.900,00	
78150020	Zuschüsse für Investitionen an verb. Unternehmen	0,00	-182.000,00	0,00	0,00	-95.500,00	0,00	0,00	-277.500,00	
78180000	Zuschüsse für Investitionen an übrige Bereiche	0,00	-150.000,00	-352.900,00	0,00	-141.800,00	-102.200,00	0,00	-746.900,00	
78520000	Auszahlungen für Tiefbaumaßnahmen	0,00	-1.096.200,00	-818.700,00	-46.300,00	-608.300,00	-1.098.700,00	-1.307.800,00	-4.929.700,00	
78530000	Auszahlungen für sonstige Baumaßnahmen	0,00	-74.800,00	-91.300,00	-15.000,00	-53.000,00	-28.900,00	-77.000,00	-325.000,00	
	Summe Investition	60.I.0005	0,00	-792.900,00	-785.600,00	-61.300,00	-689.600,00	-827.200,00	-1.135.900,00	-4.231.200,00
Erläuterungen	60.I.0005	511.02 - Stadtumbau Ost-Aufwertung								
	bis 2012 Investitions-Nr. I60.11.005									
Ifd. Nr.	Teilprojekt	Ansatz 2011	Ansatz 2012	Ansatz 2013	Ansatz 2014	Ansatz 2015	Ansatz 2016	Ansatz 2017		
1.	Grünachse Nord									
	Teil 2/Wege	0 EUR	375.900 EUR	264.000 EUR	195.000 EUR	46.300 EUR	0 EUR	0 EUR		
2.	Grünachse Nord Beleuchtung	0 EUR	20.000 EUR	36.000 EUR	15.000 EUR	15.000 EUR	0 EUR	0 EUR		
3.	Jahnstraße	0 EUR	0 EUR	0 EUR	447.000 EUR	0 EUR	0 EUR	0 EUR		

Investitionsnr.	Name	Kostenstelle Code		Name		Kostenträger Code			Name	
Sachkonto	Bezeichnung	Ergebnis 2012	Ansatz 2013	Ansatz 2014	VE	Finanzplan 2015	Finanzplan 2016	Finanzplan 2017	Gesamt- Investitionen	
4.	Beetzseeufer	0 EUR 0 EUR	58.000 EUR	0 EUR 0 EUR 517.500 EUR	0 EUR					
5.	Beetzseeufer/Promenade	0 EUR 0 EUR	35.000 EUR	0 EUR 0 EUR 159.200 EUR	0 EUR					
6.	Inselspitze Steintor	0 EUR 20.000 EUR	80.000 EUR 36.000 EUR	0 EUR 0 EUR	0 EUR					
7.	Prignitzstraße	0 EUR 0 EUR	0 EUR 81.000 EUR	0 EUR 0 EUR 771.300 EUR						
8.	Gutenbergstraße	0 EUR 0 EUR	0 EUR 0 EUR 347.000 EUR	0 EUR 0 EUR						
9.	Friesenstraße	0 EUR 0 EUR	0 EUR 0 EUR 188.000 EUR	0 EUR 0 EUR						
10.	Wohlfahrtsforum	0 EUR 20.000 EUR	0 EUR 36.000 EUR	0 EUR 0 EUR	0 EUR					
11.	B5-Maßnahmen	0 EUR 0 EUR	0 EUR 0 EUR 15.000 EUR 260.000 EUR	563.500 EUR						
12.	Trauerberg/ Jacobsgraben	0 EUR 0 EUR	0 EUR 0 EUR	0 EUR 90.900 EUR	0 EUR					
13.	nicht förderfähige Kosten für abgeschl. Maßnahmen	0 EUR 0 EUR	0 EUR 100.000 EUR 50.000 EUR	100.000 EUR 50.000 EUR						
14.	Hüllensanierung Kernstadt	0 EUR 300.000 EUR	332.000 EUR 352.900 EUR	237.300 EUR 102.200 EUR	0 EUR					
60.I.0006	511.02 - Stadtumbau Ost-SSE		60.00.0000005		Stadtentwicklung		511.02.02.10		Stadtumbau Ost - Sicherungsmaßnahmen	
68110000	Investitionszuweisungen vom Land		0,00	0,00	382.000,00	0,00	250.000,00	327.500,00	269.400,00	1.228.900,00
78180000	Zuschüsse für Investitionen an übrige Bereiche		0,00	0,00	-382.000,00	0,00	-250.000,00	-327.500,00	-269.400,00	-1.228.900,00
	Summe Investition	60.I.0006	0,00	0,00	0,00	0,00	0,00	0,00	0,00	0,00
Erläuterungen	60.I.0006	511.02 - Stadtumbau Ost-SSE								
	NEU									
	lfd. Nr. Teilprojekt	Ansatz 2014 Ansatz 2015 Ansatz 2016 Ansatz 2017								
	1. private Sanierungen									
	Kernstadt	382.000 EUR 250.000 EUR 327.500 EUR 269.400 EUR								
62.G.0001	511.03 - Ausrüstungsgegenst. Liegenschaftskataster		62.00.0000005		Kataster- und Vermessungsamt		511.03		Liegenschaftskataster (ab 2012 Kataster- und Vermessung / Gutachterausschuss)	
68110000	Investitionszuweisungen vom Land		0,00	500,00	1.500,00	0,00	1.400,00	0,00	700,00	4.100,00

Investitionsnr.	Name	Kostenstelle Code	Name	Kostenträger Code	Name					
Sachkonto	Bezeichnung	Ergebnis 2012	Ansatz 2013	Ansatz 2014	VE	Finanzplan 2015	Finanzplan 2016	Finanzplan 2017	Gesamt-Investitionen	
78320000	Ausz. f. d. Erwerb v. geringwert. Wirtschaftsg.	0,00	-500,00	-1.500,00	0,00	-1.400,00	0,00	-700,00	-4.100,00	
	Summe Investition 62.G.0001	0,00	0,00	0,00	0,00	0,00	0,00	0,00	0,00	
Erläuterungen	62.G.0001	511.03 - Ausrüstungsgegenst. Liegenschaftskataster								
		bis 2012 Investitions-Nr. G62.11.001, G62.11.002								
62.I.0001	511.03 - Ausstattung Liegenschaftskataster	62.00.0000005	Kataster- und Vermessungsamt			511.03	Liegenschaftskataster (ab 2012 Kataster- und Vermessung / Gutachterausschuss)			
68110000	Investitionszuweisungen vom Land	0,00	9.000,00	8.000,00	0,00	9.600,00	12.600,00	11.800,00	51.000,00	
78310000	Ausz. f. d. Erwerb v. übrigem Sachanlagevermögen	0,00	-9.000,00	-8.000,00	0,00	-9.600,00	-12.600,00	-11.800,00	-51.000,00	
	Summe Investition 62.I.0001	0,00	0,00	0,00	0,00	0,00	0,00	0,00	0,00	
Erläuterungen	62.I.0001	511.03 - Ausstattung Liegenschaftskataster								
		bis 2012 Investitions-Nr. I62.12.001, I62.12.002, I62.13.001, I62.14.001, I62.15.001, I62.15.002, I62.15.003								
Erläuterungen	62.I.0002	511.03 - Software Liegenschaftskataster								
		NEU								
66.I.0001	541.01 - Nicolaiplatz	66.00.0000005	Straßen und Brücken			541.01	Gemeindestraßen			
78520000	Auszahlungen für Tiefbaumaßnahmen	0,00	-500.000,00	-100.000,00	0,00	0,00	0,00	0,00	-600.000,00	
	Summe Investition 66.I.0001	0,00	-500.000,00	-100.000,00	0,00	0,00	0,00	0,00	-600.000,00	
Erläuterungen	66.I.0001	541.01 - Nicolaiplatz								
		bis 2012 Investitions-Nr. I66.11.005								
66.I.0002	544.01 - Hauptbahnhof	66.00.0000005	Straßen und Brücken			544.01	Bundesstraßen			
68110000	Investitionszuweisungen vom Land	0,00	2.314.800,00	0,00	0,00	0,00	0,00	0,00	2.314.800,00	
78520000	Auszahlungen für Tiefbaumaßnahmen	0,00	-3.416.900,00	-124.000,00	0,00	0,00	0,00	0,00	-3.540.900,00	

Investitionsnr.	Name	Kostenstelle Code	Name	Kostenträger Code			Name			
Sachkonto	Bezeichnung	Ergebnis 2012	Ansatz 2013	Ansatz 2014	VE	Finanzplan 2015	Finanzplan 2016	Finanzplan 2017	Gesamt- Investitionen	
	Summe Investition	66.I.0002	0,00	-1.102.100,00	-124.000,00	0,00	0,00	0,00	0,00	-1.226.100,00
Erläuterungen	66.I.0002	544.01 - Hauptbahnhof								
	bis 2012 Investitions-Nr. I66.12.006									
	Hauptbahnhof - Gesamtkosten für die Jahre 2011 - 2014: 14.241.150 EUR									
	davon entfallen auf die 66.I.0002 - Baukosten Straße und Parkplatz P & R insgesamt 4.255.400 EUR,									
	siehe Teilfinanzhaushalte von Produkt 544.01 - Bundesstraße (2.917.100 EUR) und 546.01 - Parkplätze (1.338.300 EUR).									
	Weitere Kosten: Magistrale, Geh- und Radweg, Bahnhofsvorplatz und Fahrradabstellanlage auf der 60.I.0002 - EFRE - Maßnahmen									
	im Produkt 511.02 - Stadterneuerung.									
	Die Entflechtungsmittel des ÖPNV werden im Produkt 111.36 - Beteiligungen - dargestellt (über die Reduzierung der Entnahme von der TWB).									
66.I.0003	541.01 - Beleuchtungsanlage Abtstraße	66.00.0000005	Straßen und Brücken		541.01			Gemeindestraßen		
78530000	Auszahlungen für sonstige Baumaßnahmen	0,00	-50.000,00	0,00	0,00	0,00	0,00	0,00	-50.000,00	
	Summe Investition	66.I.0003	0,00	-50.000,00	0,00	0,00	0,00	0,00	-50.000,00	
Erläuterungen	66.I.0003	541.01 - Beleuchtungsanlage Abtstraße								
	bis 2012 Investitions-Nr. I66.13.001									
66.I.0004	541.01 - Beleuchtungsanlage Pfefferländerweg	66.00.0000005	Straßen und Brücken		541.01			Gemeindestraßen		
78520000	Auszahlungen für Tiefbaumaßnahmen	0,00	0,00	-50.000,00	0,00	-50.000,00	0,00	0,00	-100.000,00	
	Summe Investition	66.I.0004	0,00	0,00	-50.000,00	0,00	-50.000,00	0,00	-100.000,00	
Erläuterungen	66.I.0004	541.01 - Beleuchtungsanlage Pfefferländerweg								
	bis 2012 Investitions-Nr. I66.14.001									
Erläuterungen	66.I.0005	541.01 - temporärer Parkplatz Wiesenweg								
	bis 2012 Investitions-Nr. I66.14.002									
66.I.0006	544.01 - Knotenausbau Wiesenweg	66.00.0000005	Straßen und Brücken		544.01			Bundesstraßen		
78520000	Auszahlungen für Tiefbaumaßnahmen	0,00	0,00	-250.000,00	0,00	0,00	0,00	0,00	-250.000,00	

Investitionsnr.	Name	Kostenstelle Code	Name	Kostenträger Code	Name					
Sachkonto	Bezeichnung	Ergebnis 2012	Ansatz 2013	Ansatz 2014	VE	Finanzplan 2015	Finanzplan 2016	Finanzplan 2017	Gesamt- Investitionen	
	Summe Investition 66.I.0006	0,00	0,00	-250.000,00	0,00	0,00	0,00	0,00	-250.000,00	
Erläuterungen	66.I.0006	544.01 - Knotenausbau Wiesenweg bis 2012 Investitions-Nr. I66.14.003								
Erläuterungen	66.I.0007	543.01 - Busparkplatz vor dem OLG bis 2012 Investitions-Nr. I66.14.004								
66.I.0008	543.01 - Ersatzneubau Planebrücke	66.00.0000005	Straßen und Brücken			543.01	Landesstraßen			
68110000	Investitionszuweisungen vom Land	0,00	0,00	0,00	0,00	750.000,00	375.000,00	0,00	1.125.000,00	
78520000	Auszahlungen für Tiefbaumaßnahmen	0,00	0,00	-100.000,00	-1.900.000,00	-1.150.000,00	-750.000,00	0,00	-2.000.000,00	
	Summe Investition 66.I.0008	0,00	0,00	-100.000,00	-1.900.000,00	-400.000,00	-375.000,00	0,00	-875.000,00	
Erläuterungen	66.I.0008	543.01 - Ersatzneubau Planebrücke bis 2012 Investitions-Nr. I66.14.005								
66.I.0009	543.01 - Maßnahme Schul- und Spielwegsicherung	66.00.0000005	Straßen und Brücken			543.01	Landesstraßen			
68110000	Investitionszuweisungen vom Land	0,00	33.700,00	11.300,00	0,00	11.300,00	11.300,00	11.300,00	78.900,00	
78520000	Auszahlungen für Tiefbaumaßnahmen	0,00	-45.000,00	-45.000,00	0,00	-45.000,00	-45.000,00	-45.000,00	-225.000,00	
	Summe Investition 66.I.0009	0,00	-11.300,00	-33.700,00	0,00	-33.700,00	-33.700,00	-33.700,00	-146.100,00	
66.I.0010	541.01 - Baufeldfreimachung	66.00.0000005	Straßen und Brücken			541.01	Gemeindestraßen			
78520000	Auszahlungen für Tiefbaumaßnahmen	0,00	-45.000,00	0,00	0,00	0,00	0,00	0,00	-45.000,00	
	Summe Investition 66.I.0010	0,00	-45.000,00	0,00	0,00	0,00	0,00	0,00	-45.000,00	
66.I.0011	541.01 - Erwerb von Grundstücken	66.00.0000005	Straßen und Brücken			541.01	Gemeindestraßen			

Investitionsnr.	Name	Kostenstelle Code	Name	Kostenträger Code			Name	Gesamt- Investitionen	
				Ergebnis 2012	Ansatz 2013	Ansatz 2014			VE
Sachkonto	Bezeichnung								
78210000	Auszahlungen für den Erwerb von Grundstücken,	0,00	-20.000,00	0,00	0,00	0,00	0,00	-20.000,00	
78520000	Auszahlungen für Tiefbaumaßnahmen	0,00	0,00	-20.000,00	0,00	-20.000,00	-20.000,00	-80.000,00	
	Summe Investition 66.I.0011	0,00	-20.000,00	-20.000,00	0,00	-20.000,00	-20.000,00	-100.000,00	
66.I.0012	541.01 - Buswendeschleife Plaue	66.00.0000005	Straßen und Brücken			541.01		Gemeindestraßen	
68110000	Investitionszuweisungen vom Land	0,00	127.900,00	0,00	0,00	0,00	0,00	127.900,00	
78520000	Auszahlungen für Tiefbaumaßnahmen	0,00	-105.300,00	0,00	0,00	0,00	0,00	-105.300,00	
	Summe Investition 66.I.0012	0,00	22.600,00	0,00	0,00	0,00	0,00	22.600,00	
66.I.0013	546.01 - Gestaltung d. Grdst. Plauer Str. 3/4	66.00.0000005	Straßen und Brücken			546.01		Parkplätze	
78520000	Auszahlungen für Tiefbaumaßnahmen	0,00	-200.000,00	0,00	0,00	0,00	0,00	-200.000,00	
	Summe Investition 66.I.0013	0,00	-200.000,00	0,00	0,00	0,00	0,00	-200.000,00	
Erläuterungen	66.I.0013	546.01 - Gestaltung d. Grdst. Plauer Str. 3/4							
		Vorher auf 20.I.0001 geplant mit Beschluss des HH-Plan 2013 der FG 66 zugeordnet							
Erläuterungen	68.I.0001	523.01 - Humboldtbüste							
	NEU								
69.I.0001	541.02 - Erwerb von Fahrzeugen	69.00.0000005	Bauhof			541.02		Bauhof	
78310000	Ausz. f. d. Erwerb v. übrigem Sachanlagevermögen	0,00	0,00	-62.000,00	0,00	-55.000,00	-35.000,00	-35.000,00	-187.000,00
	Summe Investition 69.I.0001	0,00	0,00	-62.000,00	0,00	-55.000,00	-35.000,00	-35.000,00	-187.000,00
69.I.0002	541.02 - Erwerb von IT Technik	69.00.0000005	Bauhof			541.02		Bauhof	

Investitionsnr.	Name	Kostenstelle Code	Name	Kostenträger Code			Name		
Sachkonto	Bezeichnung	Ergebnis 2012	Ansatz 2013	Ansatz 2014	VE	Finanzplan 2015	Finanzplan 2016	Finanzplan 2017	Gesamt- Investitionen
78310000	Ausz. f. d. Erwerb v. übrigem Sachanlagevermögen	0,00	-12.000,00	0,00	0,00	0,00	0,00	0,00	-12.000,00
	Summe Investition 69.I.0002	0,00	-12.000,00	0,00	0,00	0,00	0,00	0,00	-12.000,00
69.I.0003	541.02 - Aufbauten auf Sonderflächen	69.00.0000005	Bauhof			541.02.00.00		Bauhof	
78530000	Auszahlungen für sonstige Baumaßnahmen	0,00	-1.000,00	0,00	0,00	0,00	0,00	0,00	-1.000,00
	Summe Investition 69.I.0003	0,00	-1.000,00	0,00	0,00	0,00	0,00	0,00	-1.000,00
69.I.0004	541.02 - Erwerb von Ausstattungen	69.00.0000005	Bauhof			541.02		Bauhof	
78310000	Ausz. f. d. Erwerb v. übrigem Sachanlagevermögen	0,00	0,00	-1.000,00	0,00	0,00	0,00	0,00	-1.000,00
	Summe Investition 69.I.0004	0,00	0,00	-1.000,00	0,00	0,00	0,00	0,00	-1.000,00
69.I.0005	553.01 - Klinkermauer am Friedhof	69.00.0000005	Bauhof			553.01		Friedhöfe	
78530000	Auszahlungen für sonstige Baumaßnahmen	0,00	0,00	-100.000,00	0,00	0,00	0,00	0,00	-100.000,00
	Summe Investition 69.I.0005	0,00	0,00	-100.000,00	0,00	0,00	0,00	0,00	-100.000,00
70.I.0001	126.01 - Neubau Feuerlöschbrunnen	70.00.0000005	Wasser			126.01.01.01		Löschwasserversorgung/ Grundschutz	
78150020	Zuschüsse für Investitionen an verb. Unternehmen	0,00	0,00	-6.700,00	0,00	-13.400,00	0,00	0,00	-20.100,00
78520000	Auszahlungen für Tiefbaumaßnahmen	0,00	-50.000,00	-133.300,00	0,00	-151.600,00	-30.000,00	-30.000,00	-394.900,00
	Summe Investition 70.I.0001	0,00	-50.000,00	-140.000,00	0,00	-165.000,00	-30.000,00	-30.000,00	-415.000,00
Erläuterungen	70.I.0001	126.01 - Neubau Feuerlöschbrunnen							
		bis 2012 Investitions-Nr. I70.11.001							

Investitionsnr.	Name	Kostenstelle Code	Name	Kostenträger Code			Name		
Sachkonto	Bezeichnung	Ergebnis 2012	Ansatz 2013	Ansatz 2014	VE	Finanzplan 2015	Finanzplan 2016	Finanzplan 2017	Gesamt-Investitionen
70.I.0002	533.01 - Wasserwerk Mahlenzien	70.00.0000005	Wasser			533.01			Wasserversorgung
68110000	Investitionszuweisungen vom Land	0,00	0,00	570.500,00	0,00	0,00	0,00	0,00	570.500,00
78150020	Zuschüsse für Investitionen an verb. Unternehmen	0,00	0,00	-570.500,00	0,00	0,00	0,00	0,00	-570.500,00
	Summe Investition 70.I.0002	0,00	0,00	0,00	0,00	0,00	0,00	0,00	0,00
80.I.0001	571.01 - Erschließung von Gewerbeflächen	80.00.0000005	Wirtschaftsförderung (und Arbeitsmarkt bis 12/13)			571.01.01.03			Entwicklung der Standortfaktoren
78520000	Auszahlungen für Tiefbaumaßnahmen	0,00	-50.000,00	-180.000,00	0,00	-150.000,00	-150.000,00	-150.000,00	-680.000,00
	Summe Investition 80.I.0001	0,00	-50.000,00	-180.000,00	0,00	-150.000,00	-150.000,00	-150.000,00	-680.000,00
Erläuterungen	80.I.0001	571.01 - Erschließung von Gewerbeflächen Erschließung von Gewerbeflächen zur Ansiedlungsvorbereitung							
80.I.0002	571.01 - Erwerb von Grundstücken	80.00.0000005	Wirtschaftsförderung (und Arbeitsmarkt bis 12/13)			571.01.01.03			Entwicklung der Standortfaktoren
78210000	Auszahlungen für den Erwerb von Grundstücken,	0,00	-1.800,00	0,00	0,00	0,00	0,00	0,00	-1.800,00
	Summe Investition 80.I.0002	0,00	-1.800,00	0,00	0,00	0,00	0,00	0,00	-1.800,00
Erläuterungen	80.I.0002	571.01 - Erwerb von Grundstücken bis 2012 Investitions-Nr. I80.12.002 in 2012 und 2013 Ankauf des Grundstücks GE/GI Hohenstücken							
80.I.0003	571.01 - Erstellung Luftbilder	80.00.0000005	Wirtschaftsförderung (und Arbeitsmarkt bis 12/13)			571.01.01.02			Ansiedlungsförderung/ Akquisition
78310000	Ausz. f. d. Erwerb v. übrigem Sachanlagevermögen	0,00	0,00	-9.000,00	0,00	0,00	0,00	0,00	-9.000,00
	Summe Investition 80.I.0003	0,00	0,00	-9.000,00	0,00	0,00	0,00	0,00	-9.000,00
Erläuterungen	80.I.0003	571.01 - Erstellung Luftbilder NEU							

Investitionsnr.	Name	Kostenstelle Code	Name	Kostenträger Code	Name					
Sachkonto	Bezeichnung	Ergebnis 2012	Ansatz 2013	Ansatz 2014	VE	Finanzplan 2015	Finanzplan 2016	Finanzplan 2017	Gesamt- Investitionen	
Erläuterungen NEU	80.I.0004	571.01 - Erwerb Software und Lizenzen								
Erläuterungen NEU	84.G.0001	573.01 - Anschauungskasten Gartenstadt Plaue								
84.I.0001	575.01 - Infrastr.- maßnahme Wiesenweg	84.00.0000005	(BUGA, bis 12/13) Tourismus und Stadtmarketing			575.01.03.01	Touristische Infrastrukturentwicklung			
68110000	Investitionszuweisungen vom Land	0,00	1.516.600,00	639.400,00	0,00	0,00	0,00	0,00	2.156.000,00	
78150060	Zuschüsse für Investitionen an Sondervermögen	0,00	-144.000,00	-106.700,00	0,00	0,00	0,00	0,00	-250.700,00	
78520000	Auszahlungen für Tiefbaumaßnahmen	0,00	-1.556.100,00	-1.028.400,00	0,00	0,00	0,00	0,00	-2.584.500,00	
78530000	Auszahlungen für sonstige Baumaßnahmen	0,00	-195.800,00	0,00	0,00	0,00	0,00	0,00	-195.800,00	
	Summe Investition	84.I.0001	0,00	-379.300,00	-495.700,00	0,00	0,00	0,00	0,00	-875.000,00
Erläuterungen	84.I.0001	575.01 - Infrastr.- maßnahme Wiesenweg								
bis 2012 Investitions-Nr. I84.11.001										
Ifd. Nr.	Teilprojekt	Ansatz 2011	Ansatz 2012	Ansatz 2013	Ansatz 2014	Ansatz 2015	Ansatz 2016			
1.	G.-Krüger-Brücke Bypass	310.000 EUR	22.900 EUR	173.800 EUR	114.900 EUR	0 EUR	0 EUR			
2.	2 Brücken+Ufer	0 EUR	113.400 EUR	1.131.800 EUR	831.300 EUR	0 EUR	0 EUR			
3.	Erschließung und Parkplatz	0 EUR	57.000 EUR	170.500 EUR	82.200 EUR	0 EUR	0 EUR			
4.	Freifläche Anleger	0 EUR	46.200 EUR	80.000 EUR	0 EUR	0 EUR	0 EUR			
5.	Beleuchtung	0 EUR	0 EUR	195.800 EUR	0 EUR	0 EUR	0 EUR			
6.	Sportbootanleger	0 EUR	11.800 EUR	144.000 EUR	106.700 EUR	0 EUR	0 EUR			
84.I.0002	575.01 - Infrastrukturmaßnahme Packhof	84.00.0000005	(BUGA, bis 12/13) Tourismus und Stadtmarketing			575.01.03.01	Touristische Infrastrukturentwicklung			
68110000	Investitionszuweisungen vom Land	0,00	1.027.000,00	189.700,00	0,00	0,00	0,00	0,00	1.216.700,00	

Investitionsnr.	Name	Kostenstelle Code	Name	Kostenträger Code	Name					
Sachkonto	Bezeichnung	Ergebnis 2012	Ansatz 2013	Ansatz 2014	VE	Finanzplan 2015	Finanzplan 2016	Finanzplan 2017	Gesamt- Investitionen	
78150060	Zuschüsse für Investitionen an Sondervermögen	0,00	-228.800,00	-62.200,00	0,00	0,00	0,00	0,00	-291.000,00	
78520000	Auszahlungen für Tiefbaumaßnahmen	0,00	-1.055.000,00	-301.700,00	0,00	0,00	0,00	0,00	-1.356.700,00	
	Summe Investition 84.I.0002	0,00	-256.800,00	-174.200,00	0,00	0,00	0,00	0,00	-431.000,00	
Erläuterungen 84.I.0002 575.01 - Infrastrukturmaßnahme Packhof										
bis 2012 Investitions-Nr. I84.12.002										
Ifd. Nr. Teilprojekt Ansatz 2011 Ansatz 2012 Ansatz 2013 Ansatz 2014 Ansatz 2015 Ansatz 2016										
1.	Packhof Uferweg	0 EUR	289.900 EUR	1.055.000 EUR	301.700 EUR	0 EUR	0 EUR			
3.	Schwimmsteganlage	0 EUR	12.700 EUR	228.800 EUR	62.200 EUR	0 EUR	0 EUR			
84.I.0003	575.01 - touristische Hinweissysteme	84.00.0000005	(BUGA, bis 12/13) Tourismus und Stadtmarketing			575.01.03.01	Touristische Infrastrukturentwicklung			
78310000	Ausz. f. d. Erwerb v. übrigem Sachanlagevermögen	0,00	0,00	-5.000,00	0,00	0,00	0,00	0,00	-5.000,00	
	Summe Investition 84.I.0003	0,00	0,00	-5.000,00	0,00	0,00	0,00	0,00	-5.000,00	
Erläuterungen 84.I.0003 575.01 - touristische Hinweissysteme										
NEU										
Ersatz oder Erweiterung der vorhandenen Hinweissysteme: fußläufiges Leitsystem, wassertouristisches Leitsystem										
Infosäulen AG Historische Stadtkerne, System Radwegbeschilderung, Autobahnschilder u.a.										
96.I.0001	551.02 - BUGA Marienberg	96.01.0000005	BUGA			551.02.00.00	BUGA			
78150020	Zuschüsse für Investitionen an verb. Unternehmen	0,00	0,00	-350.000,00	0,00	0,00	0,00	0,00	-350.000,00	
78520000	Auszahlungen für Tiefbaumaßnahmen	0,00	-473.000,00	-580.000,00	0,00	0,00	0,00	0,00	-1.053.000,00	
	Summe Investition 96.I.0001	0,00	-473.000,00	-930.000,00	0,00	0,00	0,00	0,00	-1.403.000,00	
Erläuterungen 96.I.0001 551.02 - BUGA Marienberg										
bis 2012 Investitions-Nr. I84.12.001										
Ifd. Nr. Teilprojekt Ansatz 2011 Ansatz 2012 Ansatz 2013 Ansatz 2014 Ansatz 2015 Ansatz 2016										

Investitionsnr.	Name	Kostenstelle Code	Name	Kostenträger Code	Name					
Sachkonto	Bezeichnung	Ergebnis 2012	Ansatz 2013	Ansatz 2014	VE	Finanzplan 2015	Finanzplan 2016	Finanzplan 2017	Gesamt- Investitionen	
1.	Hauptachse Park Ost Zentral-u. Südpark, Staudengarten	0 EUR 566.700 EUR 433.000 EUR 580.000 EUR	0 EUR	0 EUR	0 EUR					
2.	Fahrstuhl Klinikum	0 EUR	0 EUR	0 EUR 350.000 EUR	0 EUR	0 EUR				
96.I.0002	551.02 - Zugang Software/Adob-Lizenz	96.01.0000005	BUGA			551.02.00.00		BUGA		
78340000	Ausz. f. d. Erwerb von immat. Vermögensgegenst.	0,00	0,00	-400,00	0,00	0,00	0,00	0,00	-400,00	
	Summe Investition	96.I.0002	0,00	0,00	-400,00	0,00	0,00	0,00	-400,00	
Erläuterungen	96.I.0002	551.02 - Zugang Software/Adob-Lizenz								
NEU										
B4.I.0001	351.02 - Soziale Stadt	00.04.2000005	Stabstelle soziale Stadt			351.02.01.00		Vorhaben Soziale Stadt		
68110000	Investitionszuweisungen vom Land	0,00	66.700,00	0,00	0,00	6.600,00	13.300,00	0,00	86.600,00	
78210000	Auszahlungen für den Erwerb von Grundstücken,	0,00	-17.500,00	0,00	0,00	0,00	0,00	0,00	-17.500,00	
78520000	Auszahlungen für Tiefbaumaßnahmen	0,00	-82.500,00	0,00	0,00	-10.000,00	-20.000,00	0,00	-112.500,00	
	Summe Investition	B4.I.0001	0,00	-33.300,00	0,00	0,00	-3.400,00	-6.700,00	0,00	
Erläuterungen	B4.I.0001	351.02 - Soziale Stadt								
		bis 2012 Investitions-Nr. I60.11.004								
		2014 Umbenennung Investitionsnummer (vorher 60.I.0004; FG Stadtentwicklung)								
F3.I.0001	261.01 - investiver Zuschuss Brandenburger Theater	93.01.1000005	Kulturserviceverwaltung			261.01		Theater		
78150020	Zuschüsse für Investitionen an verb. Unternehmen	0,00	-146.000,00	-146.000,00	0,00	-146.000,00	-146.000,00	-146.000,00	-730.000,00	
	Summe Investition	F3.I.0001	0,00	-146.000,00	-146.000,00	0,00	-146.000,00	-146.000,00	-730.000,00	
Erläuterungen	F3.I.0001	261.01 - investiver Zuschuss Brandenburger Theater								

Investitionsnr.	Name	Kostenstelle Code	Name	Kostenträger Code			Name		
Sachkonto	Bezeichnung	Ergebnis 2012	Ansatz 2013	Ansatz 2014	VE	Finanzplan 2015	Finanzplan 2016	Finanzplan 2017	Gesamt- Investitionen
bis 2012 Investitions-Nr. I41.12.002									
2014 Umbenennung Investitionsnummer (vorher 41.I.0002; FG Museum und Kultur)									
F5.G.0001	122.10 - Ausrüstungsgegenstände FB V	95.00.1000005	Allgemeine Verwaltung FBL V			122.10	Allgemeine Sicherheit und Ordnung		
78320000	Ausz. f. d. Erwerb v. geringwert. Wirtschaftsg.	0,00	-10.000,00	-10.000,00	0,00	-10.000,00	-10.000,00	-10.000,00	-50.000,00
	Summe Investition F5.G.0001	0,00	-10.000,00	-10.000,00	0,00	-10.000,00	-10.000,00	-10.000,00	-50.000,00
Erläuterungen	F5.G.0001	122.10 - Ausrüstungsgegenstände FB V							
bis 2012 Investitions-Nr. GF5.12.001									
F5.I.0001	122.10 - Ausrüstungsgegenstände FB V	95.00.1000005	Allgemeine Verwaltung FBL V			122.10	Allgemeine Sicherheit und Ordnung		
78310000	Ausz. f. d. Erwerb v. übrigem Sachanlagevermögen	0,00	-15.000,00	-15.000,00	0,00	-15.000,00	-15.000,00	-15.000,00	-75.000,00
	Summe Investition F5.I.0001	0,00	-15.000,00	-15.000,00	0,00	-15.000,00	-15.000,00	-15.000,00	-75.000,00
Erläuterungen	F5.I.0001	122.10 - Ausrüstungsgegenstände FB V							
bis 2012 Investitions-Nr. IF5.12.002									
Gesamtsumme Investitionen		0,00	-9.321.600,00	-7.478.800,00	-4.196.900,00	-6.430.800,00	-4.548.200,00	-3.886.000,00	-31.665.400,00

Investitionsprogramm bis 2012

Investitionsnr.	Name	Kostenstelle Code	Name	Kostenträger Code	Name				
Sachkonto	Bezeichnung	Ergebnis 2012	Ansatz 2013	Ansatz 2014	VE	Finanzplan 2015	Finanzplan 2016	Finanzplan 2017	Gesamt- Investitionen
G12.11.001	GWG - Statistik, Wahlen	00.01.0112005	Statistik und Wahlen			121.01.01.03			Auftragsstatistiken
78320000	Ausz. f. d. Erwerb v. geringwert. Wirtschaftsg.	0,00	0,00	0,00	0,00	0,00	0,00	0,00	-1.021,02
	Summe Investition G12.11.001	0,00	0,00	0,00	0,00	0,00	0,00	0,00	-1.021,02
G17.10.001	GWG - Verwaltungsdienste	17.00.0000005	Verwaltungsdienste			111.52.01.99			Sonstige zentrale Serviceleistungen
78320000	Ausz. f. d. Erwerb v. geringwert. Wirtschaftsg.	0,00	0,00	0,00	0,00	0,00	0,00	0,00	-15.946,00
	Summe Investition G17.10.001	0,00	0,00	0,00	0,00	0,00	0,00	0,00	-15.946,00
G17.11.001	GWG - Verwaltungsdienste	17.00.0000005	Verwaltungsdienste			111.52.01.99			Sonstige zentrale Serviceleistungen
78320000	Ausz. f. d. Erwerb v. geringwert. Wirtschaftsg.	170,93	0,00	0,00	0,00	0,00	0,00	0,00	-39.895,70
	Summe Investition G17.11.001	170,93	0,00	0,00	0,00	0,00	0,00	0,00	-39.895,70
G17.12.001	GWG - Servicebereiche für die Verwaltung	17.00.0000005	Verwaltungsdienste			111.52.01.99			Sonstige zentrale Serviceleistungen
78320000	Ausz. f. d. Erwerb v. geringwert. Wirtschaftsg.	-44.789,33	0,00	0,00	0,00	0,00	0,00	0,00	-44.789,33
	Summe Investition G17.12.001	-44.789,33	0,00	0,00	0,00	0,00	0,00	0,00	-44.789,33
G36.12.001	GWG - Straßenverkehrsbehörde	36.00.0000005	Allg. Verkehrsangelegenheiten, Verkehrsüberwachung, Sicherheitszentrum			122.22			Verkehrsüberwachung

Investitionsnr.	Name	Kostenstelle Code	Name	Kostenträger Code			Name		
Sachkonto	Bezeichnung	Ergebnis 2012	Ansatz 2013	Ansatz 2014	VE	Finanzplan 2015	Finanzplan 2016	Finanzplan 2017	Gesamt- Investitionen
78320000	Ausz. f. d. Erwerb v. geringwert. Wirtschaftsg.	-1.910,57	0,00	0,00	0,00	0,00	0,00	0,00	-1.910,57
	Summe Investition G36.12.001	-1.910,57	0,00	0,00	0,00	0,00	0,00	0,00	-1.910,57
G37.10.001	GWG - Feuerwehr und Rettungswesen	37.04.3300005	Atemschutz			126.01.01.00		Gefahrenabwehr	
78320000	Ausz. f. d. Erwerb v. geringwert. Wirtschaftsg.	0,00	0,00	0,00	0,00	0,00	0,00	0,00	-2.698,92
	Summe Investition G37.10.001	0,00	0,00	0,00	0,00	0,00	0,00	0,00	-2.698,92
G37.10.002	GWG - Feuerwehr und Rettungswesen	37.04.5000005	Tanklöschfahrzeug (TLF 20/40) BRB-FW 410			126.01.01.00		Gefahrenabwehr	
78320000	Ausz. f. d. Erwerb v. geringwert. Wirtschaftsg.	0,00	0,00	0,00	0,00	0,00	0,00	0,00	-4.759,69
	Summe Investition G37.10.002	0,00	0,00	0,00	0,00	0,00	0,00	0,00	-4.759,69
G37.10.003	GWG - Feuerwehr und Rettungswesen	37.06.0000005	Freiwillige Feuerwehren			126.01.01.00		Gefahrenabwehr	
68110000	Investitionszuweisungen vom Land	0,00	0,00	0,00	0,00	0,00	0,00	0,00	3.499,83
78110000	Zuweisungen für Investitionen an Land	-136,46	0,00	0,00	0,00	0,00	0,00	0,00	-136,46
78320000	Ausz. f. d. Erwerb v. geringwert. Wirtschaftsg.	-1.963,54	0,00	0,00	0,00	0,00	0,00	0,00	-9.676,36
	Summe Investition G37.10.003	-2.100,00	0,00	0,00	0,00	0,00	0,00	0,00	-6.312,99
G37.11.001	GWG - Feuerwehr und Rettungswesen	37.00.0000005	Feuerwehr und Rettungswesen			126.01		Brandschutz	
78320000	Ausz. f. d. Erwerb v. geringwert. Wirtschaftsg.	-3.402,81	0,00	0,00	0,00	0,00	0,00	0,00	-25.871,75
	Summe Investition G37.11.001	-3.402,81	0,00	0,00	0,00	0,00	0,00	0,00	-25.871,75

Investitionsnr.	Name	Kostenstelle Code	Name	Kostenträger Code			Name		
Sachkonto	Bezeichnung	Ergebnis 2012	Ansatz 2013	Ansatz 2014	VE	Finanzplan 2015	Finanzplan 2016	Finanzplan 2017	Gesamt- Investitionen
G37.11.002	GWG - Feuerwehr und Rettungswesen	37.07.0000005	Leitstelle			126.02		Leitstelle	
78320000	Ausz. f. d. Erwerb v. geringwert. Wirtschaftsg.	-621,03	0,00	0,00	0,00	0,00	0,00	0,00	-621,03
	Summe Investition G37.11.002	-621,03	0,00	0,00	0,00	0,00	0,00	0,00	-621,03
G37.11.003	GWG - Feuerwehr und Rettungswesen	37.09.0000005	Rettungsdienst			127.01		Rettungsdienst	
78320000	Ausz. f. d. Erwerb v. geringwert. Wirtschaftsg.	-283,22	0,00	0,00	0,00	0,00	0,00	0,00	-612,22
	Summe Investition G37.11.003	-283,22	0,00	0,00	0,00	0,00	0,00	0,00	-612,22
G37.11.004	GWG - Feuerwehr und Rettungswesen	37.05.0000005	Katastrophenschutz			128.01		Zivil- und Katastrophenschutz	
78320000	Ausz. f. d. Erwerb v. geringwert. Wirtschaftsg.	-515,27	0,00	0,00	0,00	0,00	0,00	0,00	-515,27
	Summe Investition G37.11.004	-515,27	0,00	0,00	0,00	0,00	0,00	0,00	-515,27
G37.12.001	GWG - Feuerwehr und Rettungswesen	37.00.0000005	Feuerwehr und Rettungswesen			126.01		Brandschutz	
78320000	Ausz. f. d. Erwerb v. geringwert. Wirtschaftsg.	-40.975,33	0,00	0,00	0,00	0,00	0,00	0,00	-40.975,33
	Summe Investition G37.12.001	-40.975,33	0,00	0,00	0,00	0,00	0,00	0,00	-40.975,33
G37.12.002	GWG - Feuerwehr und Rettungswesen	37.07.0000005	Leitstelle			126.02		Leitstelle	
78320000	Ausz. f. d. Erwerb v. geringwert. Wirtschaftsg.	-441,00	0,00	0,00	0,00	0,00	0,00	0,00	-441,00
	Summe Investition G37.12.002	-441,00	0,00	0,00	0,00	0,00	0,00	0,00	-441,00
G37.12.003	GWG - Feuerwehr und Rettungswesen	37.09.0000005	Rettungsdienst			127.01		Rettungsdienst	

Investitionsnr.	Name	Kostenstelle Code	Name	Kostenträger Code			Name	Gesamt- Investitionen	
				Ergebnis 2012	Ansatz 2013	Ansatz 2014			VE
Sachkonto	Bezeichnung								
78320000	Ausz. f. d. Erwerb v. geringwert. Wirtschaftsg.	-250,00	0,00	0,00	0,00	0,00	0,00	0,00	-250,00
	Summe Investition G37.12.003	-250,00	0,00	0,00	0,00	0,00	0,00	0,00	-250,00
G40.10.001	GWG - Schulverwaltung	40.00.0000005	Schulverwaltung			221.01		Förderschulen	
78320000	Ausz. f. d. Erwerb v. geringwert. Wirtschaftsg.	0,00	0,00	0,00	0,00	0,00	0,00	0,00	-7.554,12
	Summe Investition G40.10.001	0,00	0,00	0,00	0,00	0,00	0,00	0,00	-7.554,12
G40.10.002	GWG - Schulverwaltung	40.00.0000005	Schulverwaltung			217.01		Gymnasien	
78320000	Ausz. f. d. Erwerb v. geringwert. Wirtschaftsg.	0,00	0,00	0,00	0,00	0,00	0,00	0,00	-15.615,18
	Summe Investition G40.10.002	0,00	0,00	0,00	0,00	0,00	0,00	0,00	-15.615,18
G40.10.003	GWG - Schulverwaltung	40.00.0000005	Schulverwaltung			211.01		Grundschulen	
78320000	Ausz. f. d. Erwerb v. geringwert. Wirtschaftsg.	0,00	0,00	0,00	0,00	0,00	0,00	0,00	-5.047,98
	Summe Investition G40.10.003	0,00	0,00	0,00	0,00	0,00	0,00	0,00	-5.047,98
G40.10.004	GWG - Schulverwaltung	40.00.0000005	Schulverwaltung			216.01		Oberschulen	
78320000	Ausz. f. d. Erwerb v. geringwert. Wirtschaftsg.	0,00	0,00	0,00	0,00	0,00	0,00	0,00	-1.630,30
	Summe Investition G40.10.004	0,00	0,00	0,00	0,00	0,00	0,00	0,00	-1.630,30
G40.10.005	GWG - Schulverwaltung	40.00.0000005	Schulverwaltung			231.01		Oberstufenzentren	
78320000	Ausz. f. d. Erwerb v. geringwert. Wirtschaftsg.	0,00	0,00	0,00	0,00	0,00	0,00	0,00	-14.422,80
	Summe Investition G40.10.005	0,00	0,00	0,00	0,00	0,00	0,00	0,00	-14.422,80

Investitionsnr.	Name	Kostenstelle Code	Name	Kostenträger Code			Name		
Sachkonto	Bezeichnung	Ergebnis 2012	Ansatz 2013	Ansatz 2014	VE	Finanzplan 2015	Finanzplan 2016	Finanzplan 2017	Gesamt- Investitionen
G40.11.001	GWG - Schulverwaltung	40.00.0000005	Schulverwaltung			211.01			Grundschulen
78320000	Ausz. f. d. Erwerb v. geringwert. Wirtschaftsg.	-235,62	0,00	0,00	0,00	0,00	0,00	0,00	-780,64
	Summe Investition G40.11.001	-235,62	0,00	0,00	0,00	0,00	0,00	0,00	-780,64
G40.11.002	GWG - Schulverwaltung	40.00.0000005	Schulverwaltung			216.01			Oberschulen
68110000	Investitionszuweisungen vom Land	0,00	0,00	0,00	0,00	0,00	0,00	0,00	27.867,55
78320000	Ausz. f. d. Erwerb v. geringwert. Wirtschaftsg.	-2.302,50	0,00	0,00	0,00	0,00	0,00	0,00	-31.659,94
	Summe Investition G40.11.002	-2.302,50	0,00	0,00	0,00	0,00	0,00	0,00	-3.792,39
G40.11.003	GWG - Schulverwaltung	40.00.0000005	Schulverwaltung			217.01			Gymnasien
78320000	Ausz. f. d. Erwerb v. geringwert. Wirtschaftsg.	0,00	0,00	0,00	0,00	0,00	0,00	0,00	-299,00
	Summe Investition G40.11.003	0,00	0,00	0,00	0,00	0,00	0,00	0,00	-299,00
G40.11.004	GWG - Schulverwaltung	40.00.0000005	Schulverwaltung			221.01			Förderschulen
78320000	Ausz. f. d. Erwerb v. geringwert. Wirtschaftsg.	-709,24	0,00	0,00	0,00	0,00	0,00	0,00	-1.129,70
	Summe Investition G40.11.004	-709,24	0,00	0,00	0,00	0,00	0,00	0,00	-1.129,70
G40.11.005	GWG - Schulverwaltung	40.00.0000005	Schulverwaltung			231.01			Oberstufenzentren
78320000	Ausz. f. d. Erwerb v. geringwert. Wirtschaftsg.	0,00	0,00	0,00	0,00	0,00	0,00	0,00	-1.202,50
	Summe Investition G40.11.005	0,00	0,00	0,00	0,00	0,00	0,00	0,00	-1.202,50

Investitionsnr.	Name	Kostenstelle Code	Name	Kostenträger Code			Name		
Sachkonto	Bezeichnung	Ergebnis 2012	Ansatz 2013	Ansatz 2014	VE	Finanzplan 2015	Finanzplan 2016	Finanzplan 2017	Gesamt- Investitionen
G40.12.001	GWG - Schulverwaltung	40.00.0000005	Schulverwaltung			211.01			Grundschulen
68110000	Investitionszuweisungen vom Land	1.153,99	0,00	0,00	0,00	0,00	0,00	0,00	1.153,99
78320000	Ausz. f. d. Erwerb v. geringwert. Wirtschaftsg.	-20.927,89	0,00	0,00	0,00	0,00	0,00	0,00	-20.927,89
	Summe Investition G40.12.001	-19.773,90	0,00	0,00	0,00	0,00	0,00	0,00	-19.773,90
G40.12.002	GWG - Schulverwaltung	40.00.0000005	Schulverwaltung			216.01			Oberschulen
68110000	Investitionszuweisungen vom Land	1.773,58	0,00	0,00	0,00	0,00	0,00	0,00	1.773,58
78320000	Ausz. f. d. Erwerb v. geringwert. Wirtschaftsg.	-39.920,06	0,00	0,00	0,00	0,00	0,00	0,00	-39.920,06
	Summe Investition G40.12.002	-38.146,48	0,00	0,00	0,00	0,00	0,00	0,00	-38.146,48
G40.12.003	GWG - Schulverwaltung	40.00.0000005	Schulverwaltung			217.01			Gymnasien
78320000	Ausz. f. d. Erwerb v. geringwert. Wirtschaftsg.	-3.846,27	0,00	0,00	0,00	0,00	0,00	0,00	-3.846,27
	Summe Investition G40.12.003	-3.846,27	0,00	0,00	0,00	0,00	0,00	0,00	-3.846,27
G40.12.004	GWG - Schulverwaltung	40.00.0000005	Schulverwaltung			221.01			Förderschulen
68110000	Investitionszuweisungen vom Land	2.374,05	0,00	0,00	0,00	0,00	0,00	0,00	2.374,05
78320000	Ausz. f. d. Erwerb v. geringwert. Wirtschaftsg.	-5.288,46	0,00	0,00	0,00	0,00	0,00	0,00	-5.288,46
	Summe Investition G40.12.004	-2.914,41	0,00	0,00	0,00	0,00	0,00	0,00	-2.914,41
G40.12.005	GWG - Schulverwaltung	40.00.0000005	Schulverwaltung			231.01			Oberstufenzentren

Investitionsnr.	Name	Kostenstelle Code	Name	Kostenträger Code			Name	Gesamt- Investitionen	
				Ergebnis 2012	Ansatz 2013	Ansatz 2014			VE
Sachkonto	Bezeichnung								
78320000	Ausz. f. d. Erwerb v. geringwert. Wirtschaftsg.	-3.954,76	0,00	0,00	0,00	0,00	0,00	0,00	-3.954,76
	Summe Investition G40.12.005	-3.954,76	0,00	0,00	0,00	0,00	0,00	0,00	-3.954,76
G43.11.001	GWG - Volkshochschule	43.00.0000005	Volkshochschule			271.01		Volkshochschule	
68110000	Investitionszuweisungen vom Land	0,00	0,00	0,00	0,00	0,00	0,00	0,00	1.367,62
78320000	Ausz. f. d. Erwerb v. geringwert. Wirtschaftsg.	-541,40	0,00	0,00	0,00	0,00	0,00	0,00	-541,40
	Summe Investition G43.11.001	-541,40	0,00	0,00	0,00	0,00	0,00	0,00	826,22
G46.11.001	GWG - Sport	46.00.0000005	Sport			424.01		Sportstätten	
78320000	Ausz. f. d. Erwerb v. geringwert. Wirtschaftsg.	-3.399,83	0,00	0,00	0,00	0,00	0,00	0,00	-3.399,83
	Summe Investition G46.11.001	-3.399,83	0,00	0,00	0,00	0,00	0,00	0,00	-3.399,83
G46.12.001	GWG - Sportverwaltung	46.00.0000005	Sport			424.01		Sportstätten	
78320000	Ausz. f. d. Erwerb v. geringwert. Wirtschaftsg.	-10.797,04	0,00	0,00	0,00	0,00	0,00	0,00	-10.797,04
	Summe Investition G46.12.001	-10.797,04	0,00	0,00	0,00	0,00	0,00	0,00	-10.797,04
G51.11.001	GWG - Kita G. Piter	51.01.0000005	Kindertagesbetreuung			365.01.01.01		Kita Gertrud Piter	
78320000	Ausz. f. d. Erwerb v. geringwert. Wirtschaftsg.	-232,05	0,00	0,00	0,00	0,00	0,00	0,00	-232,05
	Summe Investition G51.11.001	-232,05	0,00	0,00	0,00	0,00	0,00	0,00	-232,05
G51.12.002	GWG - Kindertagesstätten in fr. Trägerschaft	51.01.0000005	Kindertagesbetreuung			365.01.02.00		Kindertagesstätten in freier Trägerschaft	

Investitionsnr.	Name	Kostenstelle Code	Name	Kostenträger Code			Name		
Sachkonto	Bezeichnung	Ergebnis 2012	Ansatz 2013	Ansatz 2014	VE	Finanzplan 2015	Finanzplan 2016	Finanzplan 2017	Gesamt- Investitionen
68110000	Investitionszuweisungen vom Land	1.577,70	0,00	0,00	0,00	0,00	0,00	0,00	1.577,70
78320000	Ausz. f. d. Erwerb v. geringwert. Wirtschaftsg.	-11.155,86	0,00	0,00	0,00	0,00	0,00	0,00	-11.155,86
	Summe Investition	G51.12.002	-9.578,16	0,00	0,00	0,00	0,00	0,00	-9.578,16
G52.11.002	GWG - sonstige Einrichtungen der KJH	52.00.3000005	Altenhilfe (Pflegestützpunkt)			367.02.01.01		Altenhilfe/ Pflegestützpunkt	
78320000	Ausz. f. d. Erwerb v. geringwert. Wirtschaftsg.	0,00	0,00	0,00	0,00	0,00	0,00	0,00	-236,81
	Summe Investition	G52.11.002	0,00	0,00	0,00	0,00	0,00	0,00	-236,81
G52.12.001	GWG - Einrichtungen für Wohnungslose	52.02.0000005	Besondere soziale Dienste			315.01.04.00		Soziale Einrichtungen für Wohnungslose	
78320000	Ausz. f. d. Erwerb v. geringwert. Wirtschaftsg.	-398,00	0,00	0,00	0,00	0,00	0,00	0,00	-398,00
	Summe Investition	G52.12.001	-398,00	0,00	0,00	0,00	0,00	0,00	-398,00
G62.11.001	GWG - Liegenschaftskataster	62.00.0000005	Kataster- und Vermessungsamt			511.03		Liegenschaftskataster (ab 2012 Kataster- und Vermessung / Gutachterausschuss)	
68110000	Investitionszuweisungen vom Land	0,00	0,00	0,00	0,00	0,00	0,00	0,00	300,00
78320000	Ausz. f. d. Erwerb v. geringwert. Wirtschaftsg.	-239,00	0,00	0,00	0,00	0,00	0,00	0,00	-239,00
	Summe Investition	G62.11.001	-239,00	0,00	0,00	0,00	0,00	0,00	61,00
G62.11.002	GWG - Vermessung	62.02.0000005	Vermessung			511.04		Vermessung	
68110000	Investitionszuweisungen vom Land	0,00	0,00	0,00	0,00	0,00	0,00	0,00	3.000,00
78320000	Ausz. f. d. Erwerb v. geringwert. Wirtschaftsg.	-708,05	0,00	0,00	0,00	0,00	0,00	0,00	-708,05
	Summe Investition	G62.11.002	-708,05	0,00	0,00	0,00	0,00	0,00	2.291,95

Investitionsnr.	Name	Kostenstelle Code	Name	Kostenträger Code			Name		
Sachkonto	Bezeichnung	Ergebnis 2012	Ansatz 2013	Ansatz 2014	VE	Finanzplan 2015	Finanzplan 2016	Finanzplan 2017	Gesamt-Investitionen
G67.11.001	GWG Naturschutzzentrum	67.01.0000005	Naturschutz/Grünflächen			554.01.03.00		Naturschutzzentrum	
78320000	Ausz. f. d. Erwerb v. geringwert. Wirtschaftsg.	0,00	0,00	0,00	0,00	0,00	0,00	0,00	-224,85
	Summe Investition G67.11.001	0,00	0,00	0,00	0,00	0,00	0,00	0,00	-224,85
G67.11.002	GWG Friedhof	67.02.0000005	Friedhöfe			553.01.00.00		Friedhöfe	
78320000	Ausz. f. d. Erwerb v. geringwert. Wirtschaftsg.	0,00	0,00	0,00	0,00	0,00	0,00	0,00	-3.839,54
	Summe Investition G67.11.002	0,00	0,00	0,00	0,00	0,00	0,00	0,00	-3.839,54
G67.12.004	Mulchmäher	67.02.0000005	Friedhöfe			553.01.00.00		Friedhöfe	
78320000	Ausz. f. d. Erwerb v. geringwert. Wirtschaftsg.	-1.067,43	0,00	0,00	0,00	0,00	0,00	0,00	-1.067,43
	Summe Investition G67.12.004	-1.067,43	0,00	0,00	0,00	0,00	0,00	0,00	-1.067,43
G68.12.001	Beschaffung Digitalkamera + Objektiv	68.00.0000005	Denkmalschutz			523.01.01.00		Denkmalschutz	
78320000	Ausz. f. d. Erwerb v. geringwert. Wirtschaftsg.	-429,00	0,00	0,00	0,00	0,00	0,00	0,00	-429,00
	Summe Investition G68.12.001	-429,00	0,00	0,00	0,00	0,00	0,00	0,00	-429,00
G69.12.001	Fahrzeug Baubetriebshof	69.00.1001065	BRB-2119 Transporter Iveco Daily Kastenwagen (Leasing bis 04/2012)			541.02.00.00		Bauhof	
78320000	Ausz. f. d. Erwerb v. geringwert. Wirtschaftsg.	-357,00	0,00	0,00	0,00	0,00	0,00	0,00	-357,00
	Summe Investition G69.12.001	-357,00	0,00	0,00	0,00	0,00	0,00	0,00	-357,00
G84.10.001	Beschaffung geringwertiger Wirtschaftsgüter	84.02.0000005	Tourismus und Stadtmarketing			575.01.03.01		Touristische Infrastrukturentwicklung	

Investitionsnr.	Name	Kostenstelle Code	Name	Kostenträger Code			Name		
Sachkonto	Bezeichnung	Ergebnis 2012	Ansatz 2013	Ansatz 2014	VE	Finanzplan 2015	Finanzplan 2016	Finanzplan 2017	Gesamt-Investitionen
78320000	Ausz. f. d. Erwerb v. geringwert. Wirtschaftsg.	0,00	0,00	0,00	0,00	0,00	0,00	0,00	-666,40
	Summe Investition	0,00	0,00	0,00	0,00	0,00	0,00	0,00	-666,40
GF5.11.001	GWG - Fachbereich Ordnung und Sicherheit	05.00.0000005	Fachbereich V - Ordnung und Sicherheit		122.10	Allgemeine Sicherheit und Ordnung			
78320000	Ausz. f. d. Erwerb v. geringwert. Wirtschaftsg.	-590,00	0,00	0,00	0,00	0,00	0,00	0,00	-590,00
	Summe Investition	-590,00	0,00	0,00	0,00	0,00	0,00	0,00	-590,00
GF5.12.001	GWG - Fachbereichsleitung V	95.00.0000005	Fachbereich V - Ordnung und Sicherheit		122.10	Allgemeine Sicherheit und Ordnung			
78320000	Ausz. f. d. Erwerb v. geringwert. Wirtschaftsg.	-1.150,02	0,00	0,00	0,00	0,00	0,00	0,00	-1.150,02
	Summe Investition	-1.150,02	0,00	0,00	0,00	0,00	0,00	0,00	-1.150,02
I03.12.001	Software Arbeitsschutz	03.00.0000007	Beauftragte		111.27.01.05	Arbeitssicherheit und Gesundheitsvorsorge			
78340000	Ausz. f. d. Erwerb von immat. Vermögensgegenst.	-333,20	0,00	0,00	0,00	0,00	0,00	0,00	-333,20
	Summe Investition	-333,20	0,00	0,00	0,00	0,00	0,00	0,00	-333,20
I14.12.001	Beschaffung einer Software für das RPA	14.01.0000005	Prüfung		111.41.01.01	Prüfung des Jahresabschlusses und des Gesamtabchlusses			
78340000	Ausz. f. d. Erwerb von immat. Vermögensgegenst.	-3.435,53	0,00	0,00	0,00	0,00	0,00	0,00	-3.435,53
	Summe Investition	-3.435,53	0,00	0,00	0,00	0,00	0,00	0,00	-3.435,53
I15.10.001	Erwerb einer Lizenz Groupwise "Feiertage"	15.00.0000005	ADV		111.51.01.01	Standard-PC und Notebook			
78340000	Ausz. f. d. Erwerb von immat. Vermögensgegenst.	0,00	0,00	0,00	0,00	0,00	0,00	0,00	-250,00
	Summe Investition	0,00	0,00	0,00	0,00	0,00	0,00	0,00	-250,00

Investitionsnr.	Name	Kostenstelle Code	Name	Kostenträger Code			Name		
Sachkonto	Bezeichnung	Ergebnis 2012	Ansatz 2013	Ansatz 2014	VE	Finanzplan 2015	Finanzplan 2016	Finanzplan 2017	Gesamt-Investitionen
I15.10.002	Beschaffung von 3 Serverschränken	15.00.0000005	ADV			111.51.05.02			Betrieb und Unterhaltung Rechenzentrum
78310000	Ausz. f. d. Erwerb v. übrigem Sachanlagevermögen	0,00	0,00	0,00	0,00	0,00	0,00	0,00	-6.803,09
	Summe Investition I15.10.002	0,00	0,00	0,00	0,00	0,00	0,00	0,00	-6.803,09
I15.11.001	Erwerb von Netzwerktechnik für Nicolaiplatz 30	15.00.0000005	ADV			111.51.05.04			Netzwerktechnik
78310000	Ausz. f. d. Erwerb v. übrigem Sachanlagevermögen	0,00	0,00	0,00	0,00	0,00	0,00	0,00	-10.371,26
	Summe Investition I15.11.001	0,00	0,00	0,00	0,00	0,00	0,00	0,00	-10.371,26
I15.11.002	Erwerb von Microsoft Office Lizenzen	15.00.0000005	ADV			111.51.01.01			Standard-PC und Notebook
78340000	Ausz. f. d. Erwerb von immat. Vermögensgegenst.	-20.340,00	0,00	0,00	0,00	0,00	0,00	0,00	-40.223,45
	Summe Investition I15.11.002	-20.340,00	0,00	0,00	0,00	0,00	0,00	0,00	-40.223,45
I15.11.003	Einführung elektronischer Akten	15.00.0000005	ADV			111.51.02.04			Archiv- und DMS-Software
78340000	Ausz. f. d. Erwerb von immat. Vermögensgegenst.	-18.585,90	0,00	0,00	0,00	0,00	0,00	0,00	-33.687,00
	Summe Investition I15.11.003	-18.585,90	0,00	0,00	0,00	0,00	0,00	0,00	-33.687,00
I15.11.004	Systemsoftware für Server	15.00.0000005	ADV			111.51.05.05			Server
78340000	Ausz. f. d. Erwerb von immat. Vermögensgegenst.	-1.593,62	0,00	0,00	0,00	0,00	0,00	0,00	-3.961,72
	Summe Investition I15.11.004	-1.593,62	0,00	0,00	0,00	0,00	0,00	0,00	-3.961,72
I15.12.001	Beschaffung von IT- und Arbeitsplatztechnik	15.00.0000005	ADV			111.51			Tul

Investitionsnr.	Name	Kostenstelle Code	Name	Kostenträger Code			Name		
Sachkonto	Bezeichnung	Ergebnis 2012	Ansatz 2013	Ansatz 2014	VE	Finanzplan 2015	Finanzplan 2016	Finanzplan 2017	Gesamt-Investitionen
78310000	Ausz. f. d. Erwerb v. übrigem Sachanlagevermögen	-126.553,45	0,00	0,00	0,00	0,00	0,00	0,00	-126.553,45
	Summe Investition I15.12.001	-126.553,45	0,00	0,00	0,00	0,00	0,00	0,00	-126.553,45
I15.12.002	Erwerb von Software	15.00.0000005	ADV			111.51		Tul	
78340000	Ausz. f. d. Erwerb von immat. Vermögensgegenst.	-14.101,38	0,00	0,00	0,00	0,00	0,00	0,00	-14.101,38
	Summe Investition I15.12.002	-14.101,38	0,00	0,00	0,00	0,00	0,00	0,00	-14.101,38
I17.11.002	Beschaffung von Ausstattung für Nicolaiplatz 30	17.00.0000005	Verwaltungsdienste			111.52.01.99		Sonstige zentrale Serviceleistungen	
78310000	Ausz. f. d. Erwerb v. übrigem Sachanlagevermögen	0,00	0,00	0,00	0,00	0,00	0,00	0,00	-2.006,34
	Summe Investition I17.11.002	0,00	0,00	0,00	0,00	0,00	0,00	0,00	-2.006,34
I17.12.003	Beschaffung v. Geräten und Ausstattungen	17.00.0000005	Verwaltungsdienste			111.52.01.99		Sonstige zentrale Serviceleistungen	
78310000	Ausz. f. d. Erwerb v. übrigem Sachanlagevermögen	-17.170,49	0,00	0,00	0,00	0,00	0,00	0,00	-17.170,49
	Summe Investition I17.12.003	-17.170,49	0,00	0,00	0,00	0,00	0,00	0,00	-17.170,49
I20.11.001	Tilgung Kredit Hauptfeuer- u. Rettungswache	20.01.0000005	Kämmerei / Finanzsteuerung			612.01.00.00		Sonstige allgemeine Finanzwirtschaft	
79273000	Tilg. v. Krediten f. Invest. b. Kreditinstituten/	0,00	0,00	0,00	0,00	0,00	0,00	0,00	93.641,06
79273010	Tilg. v. Krediten f. Invest. b. Kreditinstituten/	0,00	0,00	0,00	0,00	0,00	0,00	0,00	-93.641,06
	Summe Investition I20.11.001	0,00	0,00	0,00	0,00	0,00	0,00	0,00	0,00
I20.12.002	Erwerb 1 Lizenz "Acrobat Professional 10"	20.01.0000005	Kämmerei / Finanzsteuerung			111.31		Haushaltswesen (Finanzsteuerung)	

Investitionsnr.	Name	Kostenstelle Code	Name	Kostenträger Code			Name		
Sachkonto	Bezeichnung	Ergebnis 2012	Ansatz 2013	Ansatz 2014	VE	Finanzplan 2015	Finanzplan 2016	Finanzplan 2017	Gesamt- Investitionen
78340000	Ausz. f. d. Erwerb von immat. Vermögensgegenst.	-333,91	0,00	0,00	0,00	0,00	0,00	0,00	-333,91
	Summe Investition I20.12.002	-333,91	0,00	0,00	0,00	0,00	0,00	0,00	-333,91
I24.11.001	Investiver Zuschuss für ÖPNV	24.01.0000005	Beteiligungsverwaltung			547.01.00.00		ÖPNV	
68110000	Investitionszuweisungen vom Land	0,00	0,00	0,00	0,00	0,00	0,00	0,00	297.543,00
78150020	Zuschüsse für Investitionen an verb. Unternehmen	0,00	0,00	0,00	0,00	0,00	0,00	0,00	-297.543,00
	Summe Investition I24.11.001	0,00	0,00	0,00	0,00	0,00	0,00	0,00	0,00
I24.12.001	Investiver Zuschuss für ÖPNV	24.01.0000005	Beteiligungsverwaltung			547.01.00.00		ÖPNV	
68110000	Investitionszuweisungen vom Land	258.689,00	0,00	0,00	0,00	0,00	0,00	0,00	258.689,00
78150020	Zuschüsse für Investitionen an verb. Unternehmen	-258.689,00	0,00	0,00	0,00	0,00	0,00	0,00	-258.689,00
	Summe Investition I24.12.001	0,00	0,00	0,00	0,00	0,00	0,00	0,00	0,00
I24.12.002	Erwerb Software für Bearbeitung v. KAG-Beiträgen	24.02.0000005	Steuern / Abgaben			111.34.01.04		Heranziehung zu Beiträgen nach KAG	
78340000	Ausz. f. d. Erwerb von immat. Vermögensgegenst.	-19.023,34	0,00	0,00	0,00	0,00	0,00	0,00	-19.023,34
	Summe Investition I24.12.002	-19.023,34	0,00	0,00	0,00	0,00	0,00	0,00	-19.023,34
I31.12.001	PCH Grundwassermessstellen	31.00.0000005	Umwelt und Naturschutz (bis 31.08.2013 Abfall, Bodenschutz und Straßenreinigung)			537.02		Bodenschutz / Altlasten	
78520000	Auszahlungen für Tiefbaumaßnahmen	-30.940,60	0,00	0,00	0,00	0,00	0,00	0,00	-30.940,60
	Summe Investition I31.12.001	-30.940,60	0,00	0,00	0,00	0,00	0,00	0,00	-30.940,60

Investitionsnr.	Name	Kostenstelle Code	Name	Kostenträger Code			Name		
Sachkonto	Bezeichnung	Ergebnis 2012	Ansatz 2013	Ansatz 2014	VE	Finanzplan 2015	Finanzplan 2016	Finanzplan 2017	Gesamt- Investitionen
I32.11.003	Softwareanpassung eKOL-KBA	32.00.0000005	Zulassungswesen und öffentliche Ordnung			122.23	Zulassungswesen		
78340000	Ausz. f. d. Erwerb von immat. Vermögensgegenst.	-2.261,00	0,00	0,00	0,00	0,00	0,00	0,00	-2.261,00
	Summe Investition I32.11.003	-2.261,00	0,00	0,00	0,00	0,00	0,00	0,00	-2.261,00
I32.11.004	Softwareanpassung IKOL-FS	32.00.0000005	Zulassungswesen und öffentliche Ordnung			122.24.01.01	Fahrerlaubniswesen und Kontrollgerätekarten		
78340000	Ausz. f. d. Erwerb von immat. Vermögensgegenst.	-2.850,05	0,00	0,00	0,00	0,00	0,00	0,00	-2.850,05
	Summe Investition I32.11.004	-2.850,05	0,00	0,00	0,00	0,00	0,00	0,00	-2.850,05
I32.11.005	Ausstattung Allg. Ordnungsrecht / Gewerbewesen	32.01.0000005	Allgemeines Ordnungsrecht / Gewerbe			122.10.01.01	Gefahrenabwehr		
78310000	Ausz. f. d. Erwerb v. übrigem Sachanlagevermögen	0,00	0,00	0,00	0,00	0,00	0,00	0,00	-1.658,86
	Summe Investition I32.11.005	0,00	0,00	0,00	0,00	0,00	0,00	0,00	-1.658,86
I32.12.001	Software Gewerbewesen	32.00.0000005	Zulassungswesen und öffentliche Ordnung			122.15	Gewerbewesen		
78340000	Ausz. f. d. Erwerb von immat. Vermögensgegenst.	-1.980,16	0,00	0,00	0,00	0,00	0,00	0,00	-1.980,16
	Summe Investition I32.12.001	-1.980,16	0,00	0,00	0,00	0,00	0,00	0,00	-1.980,16
I33.11.002	Tresor Bürgerservice	33.03.0000005	Bürgerservice, Meldewesen			122.13.01.00	Meldeangelegenheiten		
78310000	Ausz. f. d. Erwerb v. übrigem Sachanlagevermögen	0,00	0,00	0,00	0,00	0,00	0,00	0,00	-3.317,72
	Summe Investition I33.11.002	0,00	0,00	0,00	0,00	0,00	0,00	0,00	-3.317,72
I33.11.006	Druckertechnik, Scanner Ausländerbehörde	33.02.0000005	Ausländerbehörde			122.14	Ausländerangelegenheiten		

Investitionsnr.	Name	Kostenstelle Code	Name	Kostenträger Code			Name		
Sachkonto	Bezeichnung	Ergebnis 2012	Ansatz 2013	Ansatz 2014	VE	Finanzplan 2015	Finanzplan 2016	Finanzplan 2017	Gesamt-Investitionen
78310000	Ausz. f. d. Erwerb v. übrigem Sachanlagevermögen	0,00	0,00	0,00	0,00	0,00	0,00	0,00	-1.359,25
	Summe Investition I33.11.006	0,00	0,00	0,00	0,00	0,00	0,00	0,00	-1.359,25
I36.11.001	Ausstattung Fahrzeuge Überw. fließ. Straßenverkehr	36.02.0000005	Verkehrsüberwachung			122.22.02.00		Überwachung des fließenden Verkehrs	
78310000	Ausz. f. d. Erwerb v. übrigem Sachanlagevermögen	-41.929,65	0,00	0,00	0,00	0,00	0,00	0,00	-41.929,65
	Summe Investition I36.11.001	-41.929,65	0,00	0,00	0,00	0,00	0,00	0,00	-41.929,65
I36.11.002	Softwareumstellung Geschwindigkeitsüberwachung	36.00.0000005	Allg. Verkehrsangelegenheiten, Verkehrsüberwachung, Sicherheitszentrum			122.22.02.00		Überwachung des fließenden Verkehrs	
78340000	Ausz. f. d. Erwerb von immat. Vermögensgegenst.	0,00	0,00	0,00	0,00	0,00	0,00	0,00	-384,37
	Summe Investition I36.11.002	0,00	0,00	0,00	0,00	0,00	0,00	0,00	-384,37
I36.11.015	Beschaffung Parkscheinautomaten	36.02.0000005	Verkehrsüberwachung			546.02.00.00		Parkscheinautomaten	
78310000	Ausz. f. d. Erwerb v. übrigem Sachanlagevermögen	0,00	0,00	0,00	0,00	0,00	0,00	0,00	-24.616,15
	Summe Investition I36.11.015	0,00	0,00	0,00	0,00	0,00	0,00	0,00	-24.616,15
I36.12.001	Software Allg. Sicherheit und Ordnung	36.00.0000005	Allg. Verkehrsangelegenheiten, Verkehrsüberwachung, Sicherheitszentrum			122.10		Allgemeine Sicherheit und Ordnung	
78340000	Ausz. f. d. Erwerb von immat. Vermögensgegenst.	-416,50	0,00	0,00	0,00	0,00	0,00	0,00	-416,50
	Summe Investition I36.12.001	-416,50	0,00	0,00	0,00	0,00	0,00	0,00	-416,50
I36.12.004	Verkehrsüberwachungstechnik	36.02.0000005	Verkehrsüberwachung			122.22.02.00		Überwachung des fließenden Verkehrs	
78310000	Ausz. f. d. Erwerb v. übrigem Sachanlagevermögen	-35.569,10	0,00	0,00	0,00	0,00	0,00	0,00	-35.569,10
	Summe Investition I36.12.004	-35.569,10	0,00	0,00	0,00	0,00	0,00	0,00	-35.569,10

Investitionsnr.	Name	Kostenstelle Code	Name	Kostenträger Code			Name	Gesamt- Investitionen	
				Ergebnis 2012	Ansatz 2013	Ansatz 2014			VE
Sachkonto	Bezeichnung								
137.10.001	Investiver Zuschuss Feuerwehrgerätehaus Gollwitz	37.06.0800005	FF Gollwitz				126.01.01.00	Gefahrenabwehr	
78150060	Zuschüsse für Investitionen an Sondervermögen	-23.151,08	0,00	0,00	0,00	0,00	0,00	0,00	-23.151,08
	Summe Investition I37.10.001	-23.151,08	0,00	0,00	0,00	0,00	0,00	0,00	-23.151,08
137.10.003	Dekontaminierungsfahrzeug	37.06.0140005	Dekon-P BRB-Fw 449				126.01.01.00	Gefahrenabwehr	
78310000	Ausz. f. d. Erwerb v. übrigem Sachanlagevermögen	0,00	0,00	0,00	0,00	0,00	0,00	0,00	-16.022,83
	Summe Investition I37.10.003	0,00	0,00	0,00	0,00	0,00	0,00	0,00	-16.022,83
137.10.004	Beschaffungen Atemschutz	37.04.3300005	Atemschutz				126.01.01.00	Gefahrenabwehr	
78310000	Ausz. f. d. Erwerb v. übrigem Sachanlagevermögen	0,00	0,00	0,00	0,00	0,00	0,00	0,00	-8.532,30
	Summe Investition I37.10.004	0,00	0,00	0,00	0,00	0,00	0,00	0,00	-8.532,30
137.10.008	Regionalleitstelle Beschaffung IT	37.07.0000005	Leitstelle				126.02.00.00	Leitstelle	
78310000	Ausz. f. d. Erwerb v. übrigem Sachanlagevermögen	0,00	0,00	0,00	0,00	0,00	0,00	0,00	-2.476,64
	Summe Investition I37.10.008	0,00	0,00	0,00	0,00	0,00	0,00	0,00	-2.476,64
137.10.011	Ausstattung freiw. Feuerwehren KP II (Fahrzeuge)	37.06.0000005	Freiwillige Feuerwehren				126.01.01.00	Gefahrenabwehr	
68110000	Investitionszuweisungen vom Land	0,00	0,00	0,00	0,00	0,00	0,00	0,00	142.365,32
78310000	Ausz. f. d. Erwerb v. übrigem Sachanlagevermögen	-44.168,10	0,00	0,00	0,00	0,00	0,00	0,00	-44.168,10
	Summe Investition I37.10.011	-44.168,10	0,00	0,00	0,00	0,00	0,00	0,00	98.197,22

Investitionsnr.	Name	Kostenstelle Code	Name	Kostenträger Code			Name		
Sachkonto	Bezeichnung	Ergebnis 2012	Ansatz 2013	Ansatz 2014	VE	Finanzplan 2015	Finanzplan 2016	Finanzplan 2017	Gesamt-Investitionen
I37.10.012	Feuerwehr Gerätewagen Öl, Tiere, Kleinbrände	37.04.5100005	Gerätewagen Öl, Tiere, Kleinbrände BRB-FW 411			126.01.01.00			Gefahrenabwehr
78310000	Ausz. f. d. Erwerb v. übrigem Sachanlagevermögen	0,00	0,00	0,00	0,00	0,00	0,00	0,00	-810,18
	Summe Investition I37.10.012	0,00	0,00	0,00	0,00	0,00	0,00	0,00	-810,18
I37.10.013	IT-Ausstattung Brandschutz	37.00.0000005	Feuerwehr und Rettungswesen			126.01.01.00			Gefahrenabwehr
78310000	Ausz. f. d. Erwerb v. übrigem Sachanlagevermögen	-784,21	0,00	0,00	0,00	0,00	0,00	0,00	-1.462,39
	Summe Investition I37.10.013	-784,21	0,00	0,00	0,00	0,00	0,00	0,00	-1.462,39
I37.10.014	Ausstattung und Ausrüstung Rettungsdienst	37.09.3300005	RTW BRB - RD 614			127.01.02.00			Bodenrettung
78310000	Ausz. f. d. Erwerb v. übrigem Sachanlagevermögen	-8.151,50	0,00	0,00	0,00	0,00	0,00	0,00	-8.151,50
	Summe Investition I37.10.014	-8.151,50	0,00	0,00	0,00	0,00	0,00	0,00	-8.151,50
I37.10.015	Ausstattung freiw. Feuerwehren KP II (Maschinen)	37.06.0000005	Freiwillige Feuerwehren			126.01.01.00			Gefahrenabwehr
68110000	Investitionszuweisungen vom Land	0,00	0,00	0,00	0,00	0,00	0,00	0,00	127.501,09
78110000	Zuweisungen für Investitionen an Land	-96,31	0,00	0,00	0,00	0,00	0,00	0,00	-102.214,98
78310000	Ausz. f. d. Erwerb v. übrigem Sachanlagevermögen	0,00	0,00	0,00	0,00	0,00	0,00	0,00	-17.659,60
	Summe Investition I37.10.015	-96,31	0,00	0,00	0,00	0,00	0,00	0,00	7.626,51
I37.10.016	Ausstattung freiw. Feuerwehren KP II (Geräte)	37.06.0000005	Freiwillige Feuerwehren			126.01.01.00			Gefahrenabwehr
68110000	Investitionszuweisungen vom Land	0,00	0,00	0,00	0,00	0,00	0,00	0,00	8.834,28

Investitionsnr.	Name	Kostenstelle Code	Name	Kostenträger Code			Name		
Sachkonto	Bezeichnung	Ergebnis 2012	Ansatz 2013	Ansatz 2014	VE	Finanzplan 2015	Finanzplan 2016	Finanzplan 2017	Gesamt- Investitionen
78110000	Zuweisungen für Investitionen an Land	-99,24	0,00	0,00	0,00	0,00	0,00	0,00	-99,24
78310000	Ausz. f. d. Erwerb v. übrigem Sachanlagevermögen	-1.664,81	0,00	0,00	0,00	0,00	0,00	0,00	-9.000,76
	Summe Investition I37.10.016	-1.764,05	0,00	0,00	0,00	0,00	0,00	0,00	-265,72
I37.10.018	Einsatzleitwagen	37.04.0200005	Einsatzleitwagen BRB-FW 413			126.01.01.00	Gefahrenabwehr		
78310000	Ausz. f. d. Erwerb v. übrigem Sachanlagevermögen	-187,01	0,00	0,00	0,00	0,00	0,00	0,00	-72.107,39
	Summe Investition I37.10.018	-187,01	0,00	0,00	0,00	0,00	0,00	0,00	-72.107,39
I37.11.004	Ausstattung und Ausrüstung Brandschutz	37.04.3300005	Atemschutz			126.01	Brandschutz		
78310000	Ausz. f. d. Erwerb v. übrigem Sachanlagevermögen	0,00	0,00	0,00	0,00	0,00	0,00	0,00	-5.016,99
	Summe Investition I37.11.004	0,00	0,00	0,00	0,00	0,00	0,00	0,00	-5.016,99
I37.11.005	Ausstattung und Ausrüstung Leitstelle	37.07.0000005	Leitstelle			126.02	Leitstelle		
78310000	Ausz. f. d. Erwerb v. übrigem Sachanlagevermögen	-1.701,70	0,00	0,00	0,00	0,00	0,00	0,00	-1.701,70
	Summe Investition I37.11.005	-1.701,70	0,00	0,00	0,00	0,00	0,00	0,00	-1.701,70
I37.11.007	Ausstattung Rettungsdienst	37.09.0000005	Rettungsdienst			127.01.02.00	Bodenrettung		
78310000	Ausz. f. d. Erwerb v. übrigem Sachanlagevermögen	-670,86	0,00	0,00	0,00	0,00	0,00	0,00	-670,86
	Summe Investition I37.11.007	-670,86	0,00	0,00	0,00	0,00	0,00	0,00	-670,86
I37.11.011	Verschlüsselung Regionalleitstelle	37.07.0000005	Leitstelle			126.02.00.00	Leitstelle		

Investitionsnr.	Name	Kostenstelle Code	Name	Kostenträger Code			Name		
Sachkonto	Bezeichnung	Ergebnis 2012	Ansatz 2013	Ansatz 2014	VE	Finanzplan 2015	Finanzplan 2016	Finanzplan 2017	Gesamt-Investitionen
78310000	Ausz. f. d. Erwerb v. übrigem Sachanlagevermögen	-6.990,00	0,00	0,00	0,00	0,00	0,00	0,00	-6.990,00
	Summe Investition I37.11.011	-6.990,00	0,00	0,00	0,00	0,00	0,00	0,00	-6.990,00
I37.12.001	Ausstattung und Ausrüstung Brandschutz	37.00.0000005	Feuerwehr und Rettungswesen			126.01.01.00		Gefahrenabwehr	
78310000	Ausz. f. d. Erwerb v. übrigem Sachanlagevermögen	-4.872,66	0,00	0,00	0,00	0,00	0,00	0,00	-4.872,66
	Summe Investition I37.12.001	-4.872,66	0,00	0,00	0,00	0,00	0,00	0,00	-4.872,66
I37.12.002	Drehleiterfahrzeug	37.04.0500005	Drehleiter (DLK 23/12) BRB-FW 415			126.01.01.00		Gefahrenabwehr	
68110000	Investitionszuweisungen vom Land	246.686,95	0,00	0,00	0,00	0,00	0,00	0,00	246.686,95
78310000	Ausz. f. d. Erwerb v. übrigem Sachanlagevermögen	-451.805,83	0,00	0,00	0,00	0,00	0,00	0,00	-451.805,83
	Summe Investition I37.12.002	-205.118,88	0,00	0,00	0,00	0,00	0,00	0,00	-205.118,88
I37.12.005	Ausstattung und Ausrüstung Leitstelle	37.07.0000005	Leitstelle			126.02.00.00		Leitstelle	
68110000	Investitionszuweisungen vom Land	38.047,16	0,00	0,00	0,00	0,00	0,00	0,00	38.047,16
78310000	Ausz. f. d. Erwerb v. übrigem Sachanlagevermögen	-40.998,39	0,00	0,00	0,00	0,00	0,00	0,00	-40.998,39
	Summe Investition I37.12.005	-2.951,23	0,00	0,00	0,00	0,00	0,00	0,00	-2.951,23
I37.12.010	Softwarelizenzen "IVENA"	37.07.0000005	Leitstelle			126.02.00.00		Leitstelle	
68110000	Investitionszuweisungen vom Land	17.255,00	0,00	0,00	0,00	0,00	0,00	0,00	17.255,00
	Summe Investition I37.12.010	17.255,00	0,00	0,00	0,00	0,00	0,00	0,00	17.255,00

Investitionsnr.	Name	Kostenstelle Code	Name	Kostenträger Code			Name		
Sachkonto	Bezeichnung	Ergebnis 2012	Ansatz 2013	Ansatz 2014	VE	Finanzplan 2015	Finanzplan 2016	Finanzplan 2017	Gesamt- Investitionen
140.10.002	Ausstattung Grundschulen	40.00.0000005	Schulverwaltung			211.01		Grundschulen	
78310000	Ausz. f. d. Erwerb v. übrigem Sachanlagevermögen	0,00	0,00	0,00	0,00	0,00	0,00	0,00	-4.512,48
	Summe Investition 140.10.002	0,00	0,00	0,00	0,00	0,00	0,00	0,00	-4.512,48
140.10.003	Ausstattung Oberschulen	40.00.0000005	Schulverwaltung			216.01		Oberschulen	
78310000	Ausz. f. d. Erwerb v. übrigem Sachanlagevermögen	0,00	0,00	0,00	0,00	0,00	0,00	0,00	-3.008,32
	Summe Investition 140.10.003	0,00	0,00	0,00	0,00	0,00	0,00	0,00	-3.008,32
140.10.004	Ausstattung Gymnasien	40.00.0000005	Schulverwaltung			217.01		Gymnasien	
78310000	Ausz. f. d. Erwerb v. übrigem Sachanlagevermögen	0,00	0,00	0,00	0,00	0,00	0,00	0,00	-3.008,32
	Summe Investition 140.10.004	0,00	0,00	0,00	0,00	0,00	0,00	0,00	-3.008,32
140.10.006	PC Technik Oberstufenzentren	40.00.0000005	Schulverwaltung			231.01		Oberstufenzentren	
78310000	Ausz. f. d. Erwerb v. übrigem Sachanlagevermögen	0,00	0,00	0,00	0,00	0,00	0,00	0,00	-752,08
	Summe Investition 140.10.006	0,00	0,00	0,00	0,00	0,00	0,00	0,00	-752,08
140.10.009	Geräte u. Ausstattung Oberstufenzentren	40.00.0000005	Schulverwaltung			231.01		Oberstufenzentren	
68110000	Investitionszuweisungen vom Land	52.158,44	0,00	0,00	0,00	0,00	0,00	0,00	52.158,44
78310000	Ausz. f. d. Erwerb v. übrigem Sachanlagevermögen	-84.823,62	0,00	0,00	0,00	0,00	0,00	0,00	-101.665,56
	Summe Investition 140.10.009	-32.665,18	0,00	0,00	0,00	0,00	0,00	0,00	-49.507,12

Investitionsnr.	Name	Kostenstelle Code	Name	Kostenträger Code			Name		
Sachkonto	Bezeichnung	Ergebnis 2012	Ansatz 2013	Ansatz 2014	VE	Finanzplan 2015	Finanzplan 2016	Finanzplan 2017	Gesamt- Investitionen
140.10.013	Investiver Zuschuss an GLM (Oberschulen)	40.00.0000005	Schulverwaltung			216.01		Oberschulen	
68110000	Investitionszuweisungen vom Land	0,00	0,00	0,00	0,00	0,00	0,00	0,00	461.291,77
78150060	Zuschüsse für Investitionen an Sondervermögen	0,00	0,00	0,00	0,00	0,00	0,00	0,00	-468.811,06
	Summe Investition 140.10.013	0,00	0,00	0,00	0,00	0,00	0,00	0,00	-7.519,29
Erläuterungen	140.10.013	Investiver Zuschuss an GLM (Oberschulen)							
		- Spiel- und Sportanlagen Nicolaischule und Oberschule Brandenburg Nord							
		- Sanierung Berufsorientierte Oberschule Kirchmöser							
140.11.001	Ausstattung Grundschulen	40.00.0000005	Schulverwaltung			211.01		Grundschulen	
78310000	Ausz. f. d. Erwerb v. übrigem Sachanlagevermögen	-1.799,28	0,00	0,00	0,00	0,00	0,00	0,00	-8.876,32
	Summe Investition 140.11.001	-1.799,28	0,00	0,00	0,00	0,00	0,00	0,00	-8.876,32
140.11.002	Investive Zuschüsse an GLM für Oberschulen	40.00.0000005	Schulverwaltung			216.01		Oberschulen	
78150060	Zuschüsse für Investitionen an Sondervermögen	-21.109,24	0,00	0,00	0,00	0,00	0,00	0,00	-451.200,63
	Summe Investition 140.11.002	-21.109,24	0,00	0,00	0,00	0,00	0,00	0,00	-451.200,63
Erläuterungen	140.11.002	Investive Zuschüsse an GLM für Oberschulen							
		A. Berufsorientierte Schule Kirchmöser							
		- 2. Bauabschnitt Hüllensanierung							
		- Sanierung Sanitäranlagen und Heizung							
		- Einrichtung eines Fachunterrichtsraumes							
		- Ausbau von Kellerräumen für Unterrichtszwecke und Umsetzung des Raumkonzeptes							
		B. Erneuerung Hauptanschluss Nicolaischule							
140.11.003	Ausstattung Gymnasien	40.00.0000005	Schulverwaltung			217.01		Gymnasien	

Investitionsnr.	Name	Kostenstelle Code	Name	Kostenträger Code			Name	Gesamt- Investitionen	
				Ergebnis 2012	Ansatz 2013	Ansatz 2014			VE
Sachkonto	Bezeichnung								
78310000	Ausz. f. d. Erwerb v. übrigem Sachanlagevermögen	0,00	0,00	0,00	0,00	0,00	0,00	0,00	-37.285,79
78340000	Ausz. f. d. Erwerb von immat. Vermögensgegenst.	0,00	0,00	0,00	0,00	0,00	0,00	0,00	-406,98
	Summe Investition I40.11.003	0,00	0,00	0,00	0,00	0,00	0,00	0,00	-37.692,77
140.11.004	Ausstattung Förderschulen	40.00.0000005	Schulverwaltung			221.01		Förderschulen	
78310000	Ausz. f. d. Erwerb v. übrigem Sachanlagevermögen	0,00	0,00	0,00	0,00	0,00	0,00	0,00	-3.003,08
	Summe Investition I40.11.004	0,00	0,00	0,00	0,00	0,00	0,00	0,00	-3.003,08
140.11.005	Ausstattung Oberstufenzentren	40.00.0000005	Schulverwaltung			231.01		Oberstufenzentren	
78310000	Ausz. f. d. Erwerb v. übrigem Sachanlagevermögen	0,00	0,00	0,00	0,00	0,00	0,00	0,00	-4.814,02
	Summe Investition I40.11.005	0,00	0,00	0,00	0,00	0,00	0,00	0,00	-4.814,02
140.11.007	Ausstattung Oberschulen	40.00.0000005	Schulverwaltung			216.01		Oberschulen	
68110000	Investitionszuweisungen vom Land	0,00	0,00	0,00	0,00	0,00	0,00	0,00	10.192,10
78310000	Ausz. f. d. Erwerb v. übrigem Sachanlagevermögen	-8.988,47	0,00	0,00	0,00	0,00	0,00	0,00	-14.327,64
	Summe Investition I40.11.007	-8.988,47	0,00	0,00	0,00	0,00	0,00	0,00	-4.135,54
140.11.008	Software Nicolaischule	40.00.0000005	Schulverwaltung			216.01.01.01		Nicolaischule	
68110000	Investitionszuweisungen vom Land	0,00	0,00	0,00	0,00	0,00	0,00	0,00	1.840,52
78340000	Ausz. f. d. Erwerb von immat. Vermögensgegenst.	0,00	0,00	0,00	0,00	0,00	0,00	0,00	-2.045,02
	Summe Investition I40.11.008	0,00	0,00	0,00	0,00	0,00	0,00	0,00	-204,50

Investitionsnr.	Name	Kostenstelle Code	Name	Kostenträger Code			Name		
Sachkonto	Bezeichnung	Ergebnis 2012	Ansatz 2013	Ansatz 2014	VE	Finanzplan 2015	Finanzplan 2016	Finanzplan 2017	Gesamt- Investitionen
140.11.014	Inv. Zuschuss Förderverein Gebr.-Grimm-Schule	40.00.0000005	Schulverwaltung			211.01.01.03			Städtische Grundschule "Gebrüder Grimm"
78180000	Zuschüsse für Investitionen an übrige Bereiche	0,00	0,00	0,00	0,00	0,00	0,00	0,00	-700,00
	Summe Investition 140.11.014	0,00	0,00	0,00	0,00	0,00	0,00	0,00	-700,00
140.12.001	Ausstattung und Ausrüstung Grundschulen	40.00.0000005	Schulverwaltung			211.01			Grundschulen
78310000	Ausz. f. d. Erwerb v. übrigem Sachanlagevermögen	-197.223,18	0,00	0,00	0,00	0,00	0,00	0,00	-197.223,18
	Summe Investition 140.12.001	-197.223,18	0,00	0,00	0,00	0,00	0,00	0,00	-197.223,18
140.12.002	Ausstattung und Ausrüstung Oberschulen	40.00.0000005	Schulverwaltung			216.01			Oberschulen
78310000	Ausz. f. d. Erwerb v. übrigem Sachanlagevermögen	-34.981,70	0,00	0,00	0,00	0,00	0,00	0,00	-34.981,70
	Summe Investition 140.12.002	-34.981,70	0,00	0,00	0,00	0,00	0,00	0,00	-34.981,70
140.12.003	Ausstattung und Ausrüstung Gymnasien	40.00.0000005	Schulverwaltung			217.01			Gymnasien
78310000	Ausz. f. d. Erwerb v. übrigem Sachanlagevermögen	-39.580,89	0,00	0,00	0,00	0,00	0,00	0,00	-39.580,89
	Summe Investition 140.12.003	-39.580,89	0,00	0,00	0,00	0,00	0,00	0,00	-39.580,89
140.12.005	Ausstattung und Ausrüstung Oberstufenzentren	40.00.0000005	Schulverwaltung			231.01			Oberstufenzentren
78310000	Ausz. f. d. Erwerb v. übrigem Sachanlagevermögen	-7.197,72	0,00	0,00	0,00	0,00	0,00	0,00	-7.197,72
	Summe Investition 140.12.005	-7.197,72	0,00	0,00	0,00	0,00	0,00	0,00	-7.197,72
140.12.006	Ausstattung/Ausrüstung sonst. schulische Aufgaben	40.00.0000005	Schulverwaltung			243.01			sonstige schulische Aufgaben

Investitionsnr.	Name	Kostenstelle Code	Name	Kostenträger Code			Name		
Sachkonto	Bezeichnung	Ergebnis 2012	Ansatz 2013	Ansatz 2014	VE	Finanzplan 2015	Finanzplan 2016	Finanzplan 2017	Gesamt- Investitionen
78310000	Ausz. f. d. Erwerb v. übrigem Sachanlagevermögen	-759,22	0,00	0,00	0,00	0,00	0,00	0,00	-759,22
	Summe Investition I40.12.006	-759,22	0,00	0,00	0,00	0,00	0,00	0,00	-759,22
I40.12.007	Investive Zuschüsse an GLM für Oberschulen	40.00.0000005	Schulverwaltung			216.01		Oberschulen	
78150060	Zuschüsse für Investitionen an Sondervermögen	-218.184,56	0,00	0,00	0,00	0,00	0,00	0,00	-218.184,56
	Summe Investition I40.12.007	-218.184,56	0,00	0,00	0,00	0,00	0,00	0,00	-218.184,56
Erläuterungen	I40.12.007	Investive Zuschüsse an GLM für Oberschulen							
		A) Berufsorientierte Oberschule Kirchmöser, 2. Bauabschnitt							
		B) Nicolaischule, 1. Bauabschnitt							
I41.10.001	Investitionszuschuss Jüd. Gemeinde	41.01.0000005	Kulturangelegenheiten			284.01.04.00		Kulturprojekte	
68110000	Investitionszuweisungen vom Land	0,00	0,00	0,00	0,00	0,00	0,00	0,00	20.000,00
78180000	Zuschüsse für Investitionen an übrige Bereiche	0,00	0,00	0,00	0,00	0,00	0,00	0,00	-10.000,00
	Summe Investition I41.10.001	0,00	0,00	0,00	0,00	0,00	0,00	0,00	10.000,00
I41.11.003	Investiver Zuschuss Brandenburger Theater	41.01.0000005	Kulturangelegenheiten			261.01.01.00		Brandenburger Theater GmbH	
78150020	Zuschüsse für Investitionen an verb. Unternehmen	-86.000,00	0,00	0,00	0,00	0,00	0,00	0,00	-86.000,00
	Summe Investition I41.11.003	-86.000,00	0,00	0,00	0,00	0,00	0,00	0,00	-86.000,00
I43.11.001	Software Volkshochschule	43.00.0000005	Volkshochschule			271.01.00.00		Volkshochschulkurse	
78340000	Ausz. f. d. Erwerb von immat. Vermögensgegenst.	0,00	0,00	0,00	0,00	0,00	0,00	0,00	-892,50
	Summe Investition I43.11.001	0,00	0,00	0,00	0,00	0,00	0,00	0,00	-892,50

Investitionsnr.	Name	Kostenstelle Code	Name	Kostenträger Code			Name		
Sachkonto	Bezeichnung	Ergebnis 2012	Ansatz 2013	Ansatz 2014	VE	Finanzplan 2015	Finanzplan 2016	Finanzplan 2017	Gesamt- Investitionen
143.11.002	Ausstattung Volkshochschule	43.01.0100005	Lehrbereich 1			271.01.01.00			Menschen und Gesellschaft
68110000	Investitionszuweisungen vom Land	0,00	0,00	0,00	0,00	0,00	0,00	0,00	739,00
78310000	Ausz. f. d. Erwerb v. übrigem Sachanlagevermögen	-739,00	0,00	0,00	0,00	0,00	0,00	0,00	-739,00
	Summe Investition 143.11.002	-739,00	0,00	0,00	0,00	0,00	0,00	0,00	0,00
146.10.001	Investiver Zuschuss GLM (Reko Sportplätze)	46.00.0000005	Sport			424.01.02.20			Caasmannstr., mit Sportgebäude
78150060	Zuschüsse für Investitionen an Sondervermögen	-314.237,64	0,00	0,00	0,00	0,00	0,00	0,00	-314.237,64
	Summe Investition 146.10.001	-314.237,64	0,00	0,00	0,00	0,00	0,00	0,00	-314.237,64
146.10.003	Investiver Zuschuss GLM (Sanierung Regattastrecke)	46.00.0000005	Sport			424.01.03.00			Regattastrecke
68110000	Investitionszuweisungen vom Land	31.000,00	0,00	0,00	0,00	0,00	0,00	0,00	4.002.533,03
78110000	Zuweisungen für Investitionen an Land	-189,34	0,00	0,00	0,00	0,00	0,00	0,00	-1.216.409,92
78150060	Zuschüsse für Investitionen an Sondervermögen	-895.980,09	0,00	0,00	0,00	0,00	0,00	0,00	-2.433.460,55
	Summe Investition 146.10.003	-865.169,43	0,00	0,00	0,00	0,00	0,00	0,00	352.662,56
146.10.004	Investitionszuschuss an Sportvereine	46.00.0000005	Sport			421.01.01.08			Zuschuss Unterhaltungsmaßnahmen
68110000	Investitionszuweisungen vom Land	0,00	0,00	0,00	0,00	0,00	0,00	0,00	76.711,80
78180000	Zuschüsse für Investitionen an übrige Bereiche	0,00	0,00	0,00	0,00	0,00	0,00	0,00	-18.456,16
	Summe Investition 146.10.004	0,00	0,00	0,00	0,00	0,00	0,00	0,00	58.255,64

Investitionsnr.	Name	Kostenstelle Code	Name	Kostenträger Code			Name		
Sachkonto	Bezeichnung	Ergebnis 2012	Ansatz 2013	Ansatz 2014	VE	Finanzplan 2015	Finanzplan 2016	Finanzplan 2017	Gesamt-Investitionen
146.10.005	Investitionszuschuss an Sportvereine	46.00.0000005	Sport			421.01.01.07			Zuschuss für Beschaffung von Geräten und Ausrüstungen
68110000	Investitionszuweisungen vom Land	0,00	0,00	0,00	0,00	0,00	0,00	0,00	30.000,00
78110000	Zuweisungen für Investitionen an Land	-10.000,00	0,00	0,00	0,00	0,00	0,00	0,00	-10.001,18
78180000	Zuschüsse für Investitionen an übrige Bereiche	-15.000,00	0,00	0,00	0,00	0,00	0,00	0,00	-15.000,00
	Summe Investition 146.10.005	-25.000,00	0,00	0,00	0,00	0,00	0,00	0,00	4.998,82
146.11.007	Investiver Zuschuss Marienbad	46.00.0000005	Sport			424.02.00.00			Marienbad
78150060	Zuschüsse für Investitionen an Sondervermögen	-25.000,00	0,00	0,00	0,00	0,00	0,00	0,00	-25.000,00
	Summe Investition 146.11.007	-25.000,00	0,00	0,00	0,00	0,00	0,00	0,00	-25.000,00
146.11.008	Inv.Zuschuss GLM (Hüllensan. Sporthalle Krugpark)	46.00.0000005	Sport			424.01.01.16			Krugpark
78150060	Zuschüsse für Investitionen an Sondervermögen	-110.746,66	0,00	0,00	0,00	0,00	0,00	0,00	-110.746,66
	Summe Investition 146.11.008	-110.746,66	0,00	0,00	0,00	0,00	0,00	0,00	-110.746,66
146.11.011	Zuschüsse für Investitionen an übrige Bereiche	46.00.0000005	Sport			421.01			Förderung des Sports
78180000	Zuschüsse für Investitionen an übrige Bereiche	-1.040,00	0,00	0,00	0,00	0,00	0,00	0,00	-10.132,01
	Summe Investition 146.11.011	-1.040,00	0,00	0,00	0,00	0,00	0,00	0,00	-10.132,01
146.12.002	Inv.Zuschuss GLM (Sporthalle am Krugpark)	46.00.0000005	Sport			424.01.01.16			Krugpark
78150060	Zuschüsse für Investitionen an Sondervermögen	-34.662,99	0,00	0,00	0,00	0,00	0,00	0,00	-34.662,99

Investitionsnr.	Name	Kostenstelle Code	Name	Kostenträger Code			Name		
Sachkonto	Bezeichnung	Ergebnis 2012	Ansatz 2013	Ansatz 2014	VE	Finanzplan 2015	Finanzplan 2016	Finanzplan 2017	Gesamt- Investitionen
	Summe Investition	146.12.002	-34.662,99	0,00	0,00	0,00	0,00	0,00	-34.662,99
146.12.003	Inv.Zuschuss GLM (Sportplatz W.-Ausländer-Str.)	46.00.0000005	Sport			424.01.02.05		W.-Ausländer-Str., mit Sportgebäude	
78150060	Zuschüsse für Investitionen an Sondervermögen	-14.280,00	0,00	0,00	0,00	0,00	0,00	0,00	-14.280,00
	Summe Investition	146.12.003	-14.280,00	0,00	0,00	0,00	0,00	0,00	-14.280,00
146.12.004	Investive Zuschüsse an Sportvereine	46.00.0000005	Sport			421.01		Förderung des Sports	
78180000	Zuschüsse für Investitionen an übrige Bereiche	-6.634,85	0,00	0,00	0,00	0,00	0,00	0,00	-6.634,85
	Summe Investition	146.12.004	-6.634,85	0,00	0,00	0,00	0,00	0,00	-6.634,85
146.12.005	Ausstattung und Ausrüstung von Sportstätten	46.00.0000005	Sport			424.01		Sportstätten	
78310000	Ausz. f. d. Erwerb v. übrigem Sachanlagevermögen	-17.166,54	0,00	0,00	0,00	0,00	0,00	0,00	-17.166,54
	Summe Investition	146.12.005	-17.166,54	0,00	0,00	0,00	0,00	0,00	-17.166,54
150.12.003	Erweiterung Prosoz 14plus mit Beurkundungsmodul	50.00.0000005	Soziales und Wohnen			363.06.04.00		Beurkundungen	
78340000	Ausz. f. d. Erwerb von immat. Vermögensgegenst.	-6.616,40	0,00	0,00	0,00	0,00	0,00	0,00	-6.616,40
	Summe Investition	150.12.003	-6.616,40	0,00	0,00	0,00	0,00	0,00	-6.616,40
151.10.001	Beschaffung von Ausstattg.f.Kitas in fr.Trägersch.	51.01.0000005	Kindertagesbetreuung			365.01		Kindertagesstätten	
78310000	Ausz. f. d. Erwerb v. übrigem Sachanlagevermögen	0,00	0,00	0,00	0,00	0,00	0,00	0,00	-17.826,38
78320000	Ausz. f. d. Erwerb v. geringwert. Wirtschaftsg.	0,00	0,00	0,00	0,00	0,00	0,00	0,00	-5.711,30
	Summe Investition	151.10.001	0,00	0,00	0,00	0,00	0,00	0,00	-23.537,68

Investitionsnr.	Name	Kostenstelle Code	Name	Kostenträger Code			Name		
Sachkonto	Bezeichnung	Ergebnis 2012	Ansatz 2013	Ansatz 2014	VE	Finanzplan 2015	Finanzplan 2016	Finanzplan 2017	Gesamt-Investitionen
151.10.002	Investiver Zuschuss an GLM (Kita-Sanierung, U3)	51.01.0000005	Kindertagesbetreuung			365.01			Kindertagesstätten
68110000	Investitionszuweisungen vom Land	0,00	0,00	0,00	0,00	0,00	0,00	0,00	423.761,08
78150060	Zuschüsse für Investitionen an Sondervermögen	-321.407,17	0,00	0,00	0,00	0,00	0,00	0,00	-321.407,17
	Summe Investition 151.10.002	-321.407,17	0,00	0,00	0,00	0,00	0,00	0,00	102.353,91
Erläuterungen	151.10.002	Investiver Zuschuss an GLM (Kita-Sanierung, U3)							
		<u>Investiver Zuschuss an GLM für folgende Kita-Sanierungen (Fortführung aus 2010):</u>							
		- Krippenbereich der Kita Wusterauer Anger							
		- Kita Menschenskinder							
		- DRK Kinderdorf Haus 5 und 6							
		- Erweiterung des Hortgebäudes der Luckenberger Schule (Hort Max und Moritz)							
		<i>Förderung der Sanierung von Kinderkrippeneinrichtungen auf Grundlage des Gesetzes über Finanzhilfen des Bundes zum Ausbau der Tagesbetreuung für Kinder unter 3 Jahren (Krippe) - U3-Förderung</i>							
151.10.003	Investiver Zuschuss an GLM (Kita-Sanierung, KP II)	51.01.0000005	Kindertagesbetreuung			365.01			Kindertagesstätten
68110000	Investitionszuweisungen vom Land	0,00	0,00	0,00	0,00	0,00	0,00	0,00	1.151.866,11
78110000	Zuweisungen für Investitionen an Land	0,00	0,00	0,00	0,00	0,00	0,00	0,00	-626.779,16
78150060	Zuschüsse für Investitionen an Sondervermögen	-512.161,54	0,00	0,00	0,00	0,00	0,00	0,00	-525.245,49
	Summe Investition 151.10.003	-512.161,54	0,00	0,00	0,00	0,00	0,00	0,00	-158,54
Erläuterungen	151.10.003	Investiver Zuschuss an GLM (Kita-Sanierung, KP II)							
		<u>Investiver Zuschuss an GLM für folgende Kita-Sanierungen (Fortführung aus 2010):</u>							
		- Kita Schmerzke							
		- Natur-Kinder-Garten							
		- Kita Schritt für Schritt							
		- Erweiterung des Hortgebäudes der Luckenberger Schule (Hort Max und Moritz)							

Investitionsnr.	Name	Kostenstelle Code	Name	Kostenträger Code			Name			
Sachkonto	Bezeichnung	Ergebnis 2012	Ansatz 2013	Ansatz 2014	VE	Finanzplan 2015	Finanzplan 2016	Finanzplan 2017	Gesamt- Investitionen	
<i>Förderung erfolgt aus Mitteln des Konjunkturpakets II gem. ZulnvG</i>										
151.11.005	Beschaffung von Ausstattungg.f.Kitas in fr.Trägersch.	51.01.0000005	Kindertagesbetreuung			365.01			Kindertagesstätten	
68110000	Investitionszuweisungen vom Land	0,00	0,00	0,00	0,00	0,00	0,00	0,00	899,00	
78180000	Zuschüsse für Investitionen an übrige Bereiche	0,00	0,00	0,00	0,00	0,00	0,00	0,00	-4.800,00	
78310000	Ausz. f. d. Erwerb v. übrigem Sachanlagevermögen	-899,00	0,00	0,00	0,00	0,00	0,00	0,00	-6.368,48	
78320000	Ausz. f. d. Erwerb v. geringwert. Wirtschaftsg.	-873,76	0,00	0,00	0,00	0,00	0,00	0,00	-8.876,07	
	Summe Investition 151.11.005	-1.772,76	0,00	0,00	0,00	0,00	0,00	0,00	-19.145,55	
151.11.006	Investiver Zuschuss GLM (Kita-Sanierung, U3)	51.01.0000005	Kindertagesbetreuung			365.01			Kindertagesstätten	
78150060	Zuschüsse für Investitionen an Sondervermögen	-36.996,18	0,00	0,00	0,00	0,00	0,00	0,00	-36.996,18	
	Summe Investition 151.11.006	-36.996,18	0,00	0,00	0,00	0,00	0,00	0,00	-36.996,18	
Erläuterungen	151.11.006	Investiver Zuschuss GLM (Kita-Sanierung, U3)								
		<u>Investiver Zuschuss an GLM für folgende Kita-Sanierungen in 2011:</u>								
		- Integrationskita Schritt für Schritt								
		- Sanitäranlagen Hort Havelkids								
		<i>Förderung der Sanierung von Kinderkrippeneinrichtungen auf Grundlage des Gesetzes über Finanzhilfen des Bundes zum Ausbau der Tagesbetreuung für Kinder unter 3 Jahren - U3</i>								
151.12.002	Beschaffung von Ausstattungg.f.Kitas in fr.Trägersch.	51.01.0000005	Kindertagesbetreuung			365.01.02.00			Kindertagesstätten in freier Trägerschaft	
68110000	Investitionszuweisungen vom Land	2.308,03	0,00	0,00	0,00	0,00	0,00	0,00	2.308,03	
78310000	Ausz. f. d. Erwerb v. übrigem Sachanlagevermögen	-2.308,03	0,00	0,00	0,00	0,00	0,00	0,00	-2.308,03	

Investitionsnr.	Name	Kostenstelle Code	Name	Kostenträger Code			Name		
Sachkonto	Bezeichnung	Ergebnis 2012	Ansatz 2013	Ansatz 2014	VE	Finanzplan 2015	Finanzplan 2016	Finanzplan 2017	Gesamt-Investitionen
	Summe Investition	I51.12.002	0,00	0,00	0,00	0,00	0,00	0,00	0,00
I51.12.003	Investiver Zuschuss an GLM - Kita-Sanierung	51.01.0000005		Kindertagesbetreuung		365.01		Kindertagesstätten	
78150060	Zuschüsse für Investitionen an Sondervermögen	-56.170,92	0,00	0,00	0,00	0,00	0,00	0,00	-56.170,92
	Summe Investition	I51.12.003	-56.170,92	0,00	0,00	0,00	0,00	0,00	-56.170,92
Erläuterungen	I51.12.003	Investiver Zuschuss an GLM - Kita-Sanierung							
		- Hüllensanierung Kita "Pustebume", Beethovenstr. 24 (2012-2013), U3-Förderung							
		- Kita-Sanierung DRK-Kinderdorf Haus 2 (2012-2013), U3-Förderung, Verpflichtungsermächtigung 2012 für 2013							
		- Ausbau Sanitäranlagen 1. OG Hort "Havelkids" zur Sicherstellung von Hortkapazitäten (2012)							
I51.12.004	Beschaffung einer Kita-Software	51.01.0000005		Kindertagesbetreuung		365.01.02.00		Kindertagesstätten in freier Trägerschaft	
68110000	Investitionszuweisungen vom Land	1.132,39	0,00	0,00	0,00	0,00	0,00	0,00	1.132,39
78340000	Ausz. f. d. Erwerb von immat. Vermögensgegenst.	-1.132,39	0,00	0,00	0,00	0,00	0,00	0,00	-1.132,39
	Summe Investition	I51.12.004	0,00	0,00	0,00	0,00	0,00	0,00	0,00
I54.11.001	Beschaffung Software für Umsetzung d. BuT	54.00.2000005		Bildungs- und Teilhabeleistungen		312.01		Grundsicherung für Arbeitssuchende nach SGB II	
78340000	Ausz. f. d. Erwerb von immat. Vermögensgegenst.	0,00	0,00	0,00	0,00	0,00	0,00	0,00	-6.426,00
	Summe Investition	I54.11.001	0,00	0,00	0,00	0,00	0,00	0,00	-6.426,00
I54.12.001	Erwerb der Software Global Abrechnung BuT	54.00.2000005		Bildungs- und Teilhabeleistungen		312.01.03.00		Bildung und Teilhabe nach SGB II	
78340000	Ausz. f. d. Erwerb von immat. Vermögensgegenst.	-4.760,00	0,00	0,00	0,00	0,00	0,00	0,00	-4.760,00
	Summe Investition	I54.12.001	-4.760,00	0,00	0,00	0,00	0,00	0,00	-4.760,00

Investitionsnr.	Name	Kostenstelle Code	Name	Kostenträger Code			Name		
Sachkonto	Bezeichnung	Ergebnis 2012	Ansatz 2013	Ansatz 2014	VE	Finanzplan 2015	Finanzplan 2016	Finanzplan 2017	Gesamt- Investitionen
160.10.001	Innenstadtsanierung	60.00.0000005	Stadtentwicklung			511.02.02.01		Innenstadtsanierung	
68110000	Investitionszuweisungen vom Land	468,64	0,00	0,00	0,00	0,00	0,00	0,00	468,64
68150071	Rückz.invest.Zuschüsse a, Vorjahren, verb.U.	1.354,51	0,00	0,00	0,00	0,00	0,00	0,00	1.354,51
68170010	Rückz. inv. Zuschüsse a. Vorjahren v.priv.Untern.	584,06	0,00	0,00	0,00	0,00	0,00	0,00	584,06
78170000	Zuschüsse für Investitionen an priv. Unternehmen	-13.233,07	0,00	0,00	0,00	0,00	0,00	0,00	-395.492,60
78180000	Zuschüsse für Investitionen an übrige Bereiche	-133.447,44	0,00	0,00	0,00	0,00	0,00	0,00	-963.616,01
78520000	Auszahlungen für Tiefbaumaßnahmen	-133.448,48	0,00	0,00	0,00	0,00	0,00	0,00	-2.507.595,05
	Summe Investition 160.10.001	-277.721,78	0,00	0,00	0,00	0,00	0,00	0,00	-3.864.296,45
160.10.002	EFRE-Maßnahmen	60.00.0000005	Stadtentwicklung			511.02.02.03		EFRE - nachhaltige Stadtentwicklung	
78520000	Auszahlungen für Tiefbaumaßnahmen	-62.005,03	0,00	0,00	0,00	0,00	0,00	0,00	-346.752,60
	Summe Investition 160.10.002	-62.005,03	0,00	0,00	0,00	0,00	0,00	0,00	-346.752,60
160.10.003	Dorferneuerung	60.00.0000005	Stadtentwicklung			511.02.02.04		Investive Maßnahmen Dorferneuerung	
68110000	Investitionszuweisungen vom Land	0,00	0,00	0,00	0,00	0,00	0,00	0,00	30.982,80
78520000	Auszahlungen für Tiefbaumaßnahmen	-80.312,26	0,00	0,00	0,00	0,00	0,00	0,00	-684.566,06
	Summe Investition 160.10.003	-80.312,26	0,00	0,00	0,00	0,00	0,00	0,00	-653.583,26
160.10.004	Soziale Stadt	60.00.0000005	Stadtentwicklung			351.02.01.00		Vorhaben Soziale Stadt	

Investitionsnr.	Name	Kostenstelle Code	Name	Kostenträger Code			Name		
Sachkonto	Bezeichnung	Ergebnis 2012	Ansatz 2013	Ansatz 2014	VE	Finanzplan 2015	Finanzplan 2016	Finanzplan 2017	Gesamt- Investitionen
78520000	Auszahlungen für Tiefbaumaßnahmen	-380.553,43	0,00	0,00	0,00	0,00	0,00	0,00	-1.019.220,30
78530000	Auszahlungen für sonstige Baumaßnahmen	0,00	0,00	0,00	0,00	0,00	0,00	0,00	-10.680,04
	Summe Investition I60.10.004	-380.553,43	0,00	0,00	0,00	0,00	0,00	0,00	-1.029.900,34
I60.10.005	Stadtumbau Ost	60.00.0000005	Stadtentwicklung			511.02.02.07		Stadtumbau Ost - Aufwertung	
78150060	Zuschüsse für Investitionen an Sondervermögen	0,00	0,00	0,00	0,00	0,00	0,00	0,00	-206.634,11
78170000	Zuschüsse für Investitionen an priv. Unternehmen	0,00	0,00	0,00	0,00	0,00	0,00	0,00	-21.384,38
78520000	Auszahlungen für Tiefbaumaßnahmen	-90.691,20	0,00	0,00	0,00	0,00	0,00	0,00	-1.405.681,07
78530000	Auszahlungen für sonstige Baumaßnahmen	-1.010,10	0,00	0,00	0,00	0,00	0,00	0,00	-51.260,63
	Summe Investition I60.10.005	-91.701,30	0,00	0,00	0,00	0,00	0,00	0,00	-1.684.960,19
I60.10.006	Energetische Sanierung Domgymnasium	60.00.0000005	Stadtentwicklung			511.02.02.06		Ausgaben für energetische Sanierung - Domgymnasium	
68110000	Investitionszuweisungen vom Land	0,00	0,00	0,00	0,00	0,00	0,00	0,00	700.000,00
78180000	Zuschüsse für Investitionen an übrige Bereiche	0,00	0,00	0,00	0,00	0,00	0,00	0,00	-1.673.354,32
	Summe Investition I60.10.006	0,00	0,00	0,00	0,00	0,00	0,00	0,00	-973.354,32
I60.10.007	Wohneigentumsbildung	60.00.0000005	Stadtentwicklung			511.02.02.02		Unterstützung der Wohneigentumsbildung im Sanierungsgebiet	
68170010	Rückz. inv. Zuschüsse a. Vorjahren v.priv.Untern.	447,65	0,00	0,00	0,00	0,00	0,00	0,00	447,65
78180000	Zuschüsse für Investitionen an übrige Bereiche	-43.469,69	0,00	0,00	0,00	0,00	0,00	0,00	-58.612,75

Investitionsnr.	Name	Kostenstelle Code	Name	Kostenträger Code			Name		
Sachkonto	Bezeichnung	Ergebnis 2012	Ansatz 2013	Ansatz 2014	VE	Finanzplan 2015	Finanzplan 2016	Finanzplan 2017	Gesamt- Investitionen
	Summe Investition I60.10.007	-43.022,04	0,00	0,00	0,00	0,00	0,00	0,00	-58.165,10
160.10.043	Weiterentw. Neubaugebiete Hohenstücken	60.00.0000005	Stadtentwicklung			511.02.02.05		Weiterentwicklung großer Neubaugebiete - Hohenstücken	
68150071	Rückz.invest.Zuschüsse a. Vorjahren, verb.U.	29.159,34	0,00	0,00	0,00	0,00	0,00	0,00	29.159,34
68170010	Rückz. inv. Zuschüsse a. Vorjahren v.priv.Untern.	20.019,84	0,00	0,00	0,00	0,00	0,00	0,00	20.019,84
	Summe Investition I60.10.043	49.179,18	0,00	0,00	0,00	0,00	0,00	0,00	49.179,18
160.11.001	Innenstadtsanierung	60.00.0000005	Stadtentwicklung			511.02.02.01		Innenstadtsanierung	
68110000	Investitionszuweisungen vom Land	0,00	0,00	0,00	0,00	0,00	0,00	0,00	2.000.800,00
78520000	Auszahlungen für Tiefbaumaßnahmen	0,00	0,00	0,00	0,00	0,00	0,00	0,00	-23.470,15
	Summe Investition I60.11.001	0,00	0,00	0,00	0,00	0,00	0,00	0,00	1.977.329,85
160.11.002	EFRE-Maßnahmen	60.00.0000005	Stadtentwicklung			511.02.02.03		EFRE - nachhaltige Stadtentwicklung	
68110000	Investitionszuweisungen vom Land	0,00	0,00	0,00	0,00	0,00	0,00	0,00	23.956,67
78180000	Zuschüsse für Investitionen an übrige Bereiche	0,00	0,00	0,00	0,00	0,00	0,00	0,00	-31.942,22
78520000	Auszahlungen für Tiefbaumaßnahmen	-659.497,63	0,00	0,00	0,00	0,00	0,00	0,00	-843.138,73
78530000	Auszahlungen für sonstige Baumaßnahmen	-8.550,97	0,00	0,00	0,00	0,00	0,00	0,00	-8.550,97
	Summe Investition I60.11.002	-668.048,60	0,00	0,00	0,00	0,00	0,00	0,00	-859.675,25
160.11.003	Dorferneuerung	60.00.0000005	Stadtentwicklung			511.02.02.04		Investive Maßnahmen Dorferneuerung	

Investitionsnr.	Name	Kostenstelle Code	Name	Kostenträger Code			Name		
Sachkonto	Bezeichnung	Ergebnis 2012	Ansatz 2013	Ansatz 2014	VE	Finanzplan 2015	Finanzplan 2016	Finanzplan 2017	Gesamt-Investitionen
68110000	Investitionszuweisungen vom Land	0,00	0,00	0,00	0,00	0,00	0,00	0,00	343.780,73
	Summe Investition I60.11.003	0,00	0,00	0,00	0,00	0,00	0,00	0,00	343.780,73
I60.11.004	Soziale Stadt	60.00.0000005	Stadtentwicklung			351.02.01.00		Vorhaben Soziale Stadt	
68110000	Investitionszuweisungen vom Land	0,00	0,00	0,00	0,00	0,00	0,00	0,00	246.000,00
78520000	Auszahlungen für Tiefbaumaßnahmen	-45.303,21	0,00	0,00	0,00	0,00	0,00	0,00	-76.436,06
	Summe Investition I60.11.004	-45.303,21	0,00	0,00	0,00	0,00	0,00	0,00	169.563,94
I60.11.005	Stadtumbau Ost - Aufwertung	60.00.0000005	Stadtentwicklung			511.02.02.07		Stadtumbau Ost - Aufwertung	
68110000	Investitionszuweisungen vom Land	0,00	0,00	0,00	0,00	0,00	0,00	0,00	677.000,00
78150060	Zuschüsse für Investitionen an Sondervermögen	-64.279,73	0,00	0,00	0,00	0,00	0,00	0,00	-64.279,73
78520000	Auszahlungen für Tiefbaumaßnahmen	-5.984,36	0,00	0,00	0,00	0,00	0,00	0,00	-38.364,75
78530000	Auszahlungen für sonstige Baumaßnahmen	-2.958,90	0,00	0,00	0,00	0,00	0,00	0,00	-20.765,33
	Summe Investition I60.11.005	-73.222,99	0,00	0,00	0,00	0,00	0,00	0,00	553.590,19
I62.10.001	Liegenschaftskataster - Beschaffung von IT	62.01.0000005	Liegenschaftskataster			511.03.01.02		Führung des Liegenschaftskatasters	
78310000	Ausz. f. d. Erwerb v. übrigem Sachanlagevermögen	-1.615,90	0,00	0,00	0,00	0,00	0,00	0,00	-1.615,90
	Summe Investition I62.10.001	-1.615,90	0,00	0,00	0,00	0,00	0,00	0,00	-1.615,90
I62.11.001	Ausstattung und Ausrüstung Liegenschaftskataster	62.02.0000005	Vermessung			511.03		Liegenschaftskataster (ab 2012 Kataster- und Vermessung / Gutachterausschuss)	

Investitionsnr.	Name	Kostenstelle Code	Name	Kostenträger Code			Name		
Sachkonto	Bezeichnung	Ergebnis 2012	Ansatz 2013	Ansatz 2014	VE	Finanzplan 2015	Finanzplan 2016	Finanzplan 2017	Gesamt-Investitionen
68110000	Investitionszuweisungen vom Land	0,00	0,00	0,00	0,00	0,00	0,00	0,00	3.400,00
78310000	Ausz. f. d. Erwerb v. übrigem Sachanlagevermögen	-2.739,42	0,00	0,00	0,00	0,00	0,00	0,00	-2.739,42
	Summe Investition I62.11.001	-2.739,42	0,00	0,00	0,00	0,00	0,00	0,00	660,58
I62.11.002	Ausstattung und Ausrüstung Vermessung	62.02.0000005	Vermessung			511.03			Liegenschaftskataster (ab 2012 Kataster- und Vermessung / Gutachterausschuss)
68110000	Investitionszuweisungen vom Land	0,00	0,00	0,00	0,00	0,00	0,00	0,00	4.748,00
78310000	Ausz. f. d. Erwerb v. übrigem Sachanlagevermögen	-2.795,68	0,00	0,00	0,00	0,00	0,00	0,00	-2.795,68
	Summe Investition I62.11.002	-2.795,68	0,00	0,00	0,00	0,00	0,00	0,00	1.952,32
I62.11.003	Ausstattung / Ausrüstung Grundstückswertermittlung	62.04.0000005	Geschäftsstelle Gutachterausschuss			511.06			Grundstückswertermittlung
68110000	Investitionszuweisungen vom Land	0,00	0,00	0,00	0,00	0,00	0,00	0,00	1.000,00
78310000	Ausz. f. d. Erwerb v. übrigem Sachanlagevermögen	-861,56	0,00	0,00	0,00	0,00	0,00	0,00	-861,56
	Summe Investition I62.11.003	-861,56	0,00	0,00	0,00	0,00	0,00	0,00	138,44
I62.12.001	Liegenschaftskataster - Beschaffung von IT	62.01.0000005	Liegenschaftskataster			511.03			Liegenschaftskataster (ab 2012 Kataster- und Vermessung / Gutachterausschuss)
68110000	Investitionszuweisungen vom Land	5.000,00	0,00	0,00	0,00	0,00	0,00	0,00	5.000,00
78310000	Ausz. f. d. Erwerb v. übrigem Sachanlagevermögen	-4.254,25	0,00	0,00	0,00	0,00	0,00	0,00	-4.254,25
	Summe Investition I62.12.001	745,75	0,00	0,00	0,00	0,00	0,00	0,00	745,75
I62.12.002	Kataster- und Vermessungsamt Kopierer	62.00.0000005	Kataster- und Vermessungsamt			511.03			Liegenschaftskataster (ab 2012 Kataster- und Vermessung / Gutachterausschuss)

Investitionsnr.	Name	Kostenstelle Code	Name	Kostenträger Code			Name		
Sachkonto	Bezeichnung	Ergebnis 2012	Ansatz 2013	Ansatz 2014	VE	Finanzplan 2015	Finanzplan 2016	Finanzplan 2017	Gesamt- Investitionen
68110000	Investitionszuweisungen vom Land	4.500,00	0,00	0,00	0,00	0,00	0,00	0,00	4.500,00
78310000	Ausz. f. d. Erwerb v. übrigem Sachanlagevermögen	-4.028,15	0,00	0,00	0,00	0,00	0,00	0,00	-4.028,15
	Summe Investition I62.12.002	471,85	0,00	0,00	0,00	0,00	0,00	0,00	471,85
166.10.001	Dreiecksinsel Potsdamer-Str./Geschwister-Scholl-St	66.00.0000005	Straßen und Brücken			541.01.03.00			Verkehrsanlagen
78520000	Auszahlungen für Tiefbaumaßnahmen	0,00	0,00	0,00	0,00	0,00	0,00	0,00	-6.505,61
	Summe Investition I66.10.001	0,00	0,00	0,00	0,00	0,00	0,00	0,00	-6.505,61
166.10.003	Projektierungskosten Gemeindestraßen	66.00.0000005	Straßen und Brücken			541.01.03.00			Verkehrsanlagen
78520000	Auszahlungen für Tiefbaumaßnahmen	0,00	0,00	0,00	0,00	0,00	0,00	0,00	-4.928,74
	Summe Investition I66.10.003	0,00	0,00	0,00	0,00	0,00	0,00	0,00	-4.928,74
166.10.005	Neubau Erschließung Straße Gesundheitszentrum	66.00.0000005	Straßen und Brücken			541.01			Gemeindestraßen
78520000	Auszahlungen für Tiefbaumaßnahmen	-56.870,22	0,00	0,00	0,00	0,00	0,00	0,00	-374.431,20
78530000	Auszahlungen für sonstige Baumaßnahmen	-3.840,26	0,00	0,00	0,00	0,00	0,00	0,00	-22.941,07
	Summe Investition I66.10.005	-60.710,48	0,00	0,00	0,00	0,00	0,00	0,00	-397.372,27
166.10.006	ALT Umgestaltung Bahnhofsumfeld-Infrastruktur	66.00.0000005	Straßen und Brücken						
68510000	Einzahlungen aus der Abwicklung von Baumaßnahmen	26.184,74	0,00	0,00	0,00	0,00	0,00	0,00	26.184,74
	Summe Investition I66.10.006	26.184,74	0,00	0,00	0,00	0,00	0,00	0,00	26.184,74

Investitionsnr.	Name	Kostenstelle Code	Name	Kostenträger Code			Name		
Sachkonto	Bezeichnung	Ergebnis 2012	Ansatz 2013	Ansatz 2014	VE	Finanzplan 2015	Finanzplan 2016	Finanzplan 2017	Gesamt- Investitionen
166.10.007	Rad- und Gehweg Gördenallee	66.00.0000005	Straßen und Brücken			541.01.03.00			Verkehrsanlagen
78520000	Auszahlungen für Tiefbaumaßnahmen	0,00	0,00	0,00	0,00	0,00	0,00	0,00	-47.118,35
	Summe Investition 166.10.007	0,00	0,00	0,00	0,00	0,00	0,00	0,00	-47.118,35
166.10.008	Straße Neuendorf	66.00.0000005	Straßen und Brücken			541.01			Gemeindestraßen
78520000	Auszahlungen für Tiefbaumaßnahmen	-64.002,75	0,00	0,00	0,00	0,00	0,00	0,00	-339.553,19
	Summe Investition 166.10.008	-64.002,75	0,00	0,00	0,00	0,00	0,00	0,00	-339.553,19
166.10.010	Ausbau Magdeburger Landstraße	66.00.0000005	Straßen und Brücken			544.01.03.00			Verkehrsanlagen
78520000	Auszahlungen für Tiefbaumaßnahmen	0,00	0,00	0,00	0,00	0,00	0,00	0,00	-171.927,22
	Summe Investition 166.10.010	0,00	0,00	0,00	0,00	0,00	0,00	0,00	-171.927,22
166.10.011	4-spüriger Ausbau B102, Rathenower Landstraße	66.00.0000005	Straßen und Brücken			544.01			Bundesstraßen
68110000	Investitionszuweisungen vom Land	0,00	0,00	0,00	0,00	0,00	0,00	0,00	200.000,00
78520000	Auszahlungen für Tiefbaumaßnahmen	0,00	0,00	0,00	0,00	0,00	0,00	0,00	-286.335,88
	Summe Investition 166.10.011	0,00	0,00	0,00	0,00	0,00	0,00	0,00	-86.335,88
166.10.012	Ersatzbau Homeyenbrücke	66.00.0000005	Straßen und Brücken			543.01.03.00			Verkehrsanlagen
78110000	Zuweisungen für Investitionen an Land	0,00	0,00	0,00	0,00	0,00	0,00	0,00	-200.000,00
	Summe Investition 166.10.012	0,00	0,00	0,00	0,00	0,00	0,00	0,00	-200.000,00

Investitionsnr.	Name	Kostenstelle Code	Name	Kostenträger Code			Name		
Sachkonto	Bezeichnung	Ergebnis 2012	Ansatz 2013	Ansatz 2014	VE	Finanzplan 2015	Finanzplan 2016	Finanzplan 2017	Gesamt-Investitionen
166.10.013	Erneuerung Straßenbeleuchtung	66.00.0000005	Straßen und Brücken			541.01.05.00			Straßenbeleuchtungsanlagen
78530000	Auszahlungen für sonstige Baumaßnahmen	0,00	0,00	0,00	0,00	0,00	0,00	0,00	-6.394,10
	Summe Investition 166.10.013	0,00	0,00	0,00	0,00	0,00	0,00	0,00	-6.394,10
166.10.014	Touristische Radwanderwege	66.00.0000005	Straßen und Brücken			541.01			Gemeindestraßen
68110000	Investitionszuweisungen vom Land	176.643,87	0,00	0,00	0,00	0,00	0,00	0,00	176.643,87
78520000	Auszahlungen für Tiefbaumaßnahmen	-47.401,62	0,00	0,00	0,00	0,00	0,00	0,00	-292.465,83
78530000	Auszahlungen für sonstige Baumaßnahmen	0,00	0,00	0,00	0,00	0,00	0,00	0,00	-13.459,12
	Summe Investition 166.10.014	129.242,25	0,00	0,00	0,00	0,00	0,00	0,00	-129.281,08
166.10.015	Lärminderung Luckenberge- / Neuendorfer Straße	66.00.0000005	Straßen und Brücken			541.01			Gemeindestraßen
68110000	Investitionszuweisungen vom Land	0,00	0,00	0,00	0,00	0,00	0,00	0,00	583.551,97
78520000	Auszahlungen für Tiefbaumaßnahmen	-12.562,28	0,00	0,00	0,00	0,00	0,00	0,00	-611.796,84
	Summe Investition 166.10.015	-12.562,28	0,00	0,00	0,00	0,00	0,00	0,00	-28.244,87
166.10.017	Lärminderungsmaßnahmen Willi- Sängers-Str.	66.00.0000005	Straßen und Brücken			543.01.03.00			Verkehrsanlagen
68110000	Investitionszuweisungen vom Land	0,00	0,00	0,00	0,00	0,00	0,00	0,00	751.931,18
78110000	Zuweisungen für Investitionen an Land	-235,65	0,00	0,00	0,00	0,00	0,00	0,00	-429.289,10
78520000	Auszahlungen für Tiefbaumaßnahmen	0,00	0,00	0,00	0,00	0,00	0,00	0,00	-285.424,47

Investitionsnr.	Name	Kostenstelle Code	Name	Kostenträger Code			Name		
Sachkonto	Bezeichnung	Ergebnis 2012	Ansatz 2013	Ansatz 2014	VE	Finanzplan 2015	Finanzplan 2016	Finanzplan 2017	Gesamt- Investitionen
	Summe Investition	166.10.017	-235,65	0,00	0,00	0,00	0,00	0,00	37.217,61
166.11.001	Straßenbau Neuendorf, Am Anger	66.00.0000005				541.01			Gemeindestraßen
78520000	Auszahlungen für Tiefbaumaßnahmen	-103.753,36	0,00	0,00	0,00	0,00	0,00	0,00	-113.353,19
78530000	Auszahlungen für sonstige Baumaßnahmen	0,00	0,00	0,00	0,00	0,00	0,00	0,00	-19.507,08
	Summe Investition	166.11.001	-103.753,36	0,00	0,00	0,00	0,00	0,00	-132.860,27
166.11.002	Erweiterung B 102 (Rathenower Landstr.)	66.00.0000005				544.01			Bundesstraßen
68110000	Investitionszuweisungen vom Land	41.600,00	0,00	0,00	0,00	0,00	0,00	0,00	41.600,00
78520000	Auszahlungen für Tiefbaumaßnahmen	-9.231,00	0,00	0,00	0,00	0,00	0,00	0,00	-9.826,00
	Summe Investition	166.11.002	32.369,00	0,00	0,00	0,00	0,00	0,00	31.774,00
166.11.004	Potsdamer Straße	66.00.0000005				544.01.03.00			Verkehrsanlagen
78520000	Auszahlungen für Tiefbaumaßnahmen	0,00	0,00	0,00	0,00	0,00	0,00	0,00	-382.197,51
	Summe Investition	166.11.004	0,00	0,00	0,00	0,00	0,00	0,00	-382.197,51
166.11.005	Nicolaiplatz	66.00.0000005				541.01.03.00			Verkehrsanlagen
78510000	Auszahlungen für Hochbaumaßnahmen	-232.986,37	0,00	0,00	0,00	0,00	0,00	0,00	-232.986,37
	Summe Investition	166.11.005	-232.986,37	0,00	0,00	0,00	0,00	0,00	-232.986,37
166.11.006	Hauptbahnhof	66.00.0000005				544.01			Bundesstraßen

Investitionsnr.	Name	Kostenstelle Code	Name	Kostenträger Code			Name		
Sachkonto	Bezeichnung	Ergebnis 2012	Ansatz 2013	Ansatz 2014	VE	Finanzplan 2015	Finanzplan 2016	Finanzplan 2017	Gesamt- Investitionen
68110000	Investitionszuweisungen vom Land	107.207,96	0,00	0,00	0,00	0,00	0,00	0,00	107.207,96
78520000	Auszahlungen für Tiefbaumaßnahmen	-521.866,94	0,00	0,00	0,00	0,00	0,00	0,00	-521.866,94
	Summe Investition I66.11.006	-414.658,98	0,00	0,00	0,00	0,00	0,00	0,00	-414.658,98
I66.11.008	Beleuchtung Wasserturm	66.00.0000005	Straßen und Brücken			541.01.05.00	Straßenbeleuchtungsanlagen		
68150000	Investitionszuschüsse v. verb. Unternehmen	0,00	0,00	0,00	0,00	0,00	0,00	0,00	1.000,00
68160000	Investitionszuschüsse von sonst. öff. Sonderrechn.	0,00	0,00	0,00	0,00	0,00	0,00	0,00	2.000,00
68170000	Investitionszuschüsse von privaten Unternehmen	120,00	0,00	0,00	0,00	0,00	0,00	0,00	12.720,00
78530000	Auszahlungen für sonstige Baumaßnahmen	-36,89	0,00	0,00	0,00	0,00	0,00	0,00	-36,89
	Summe Investition I66.11.008	83,11	0,00	0,00	0,00	0,00	0,00	0,00	15.683,11
I66.12.001	Buswendeschleife Plaue	66.00.0000005	Straßen und Brücken			541.01.03.00	Verkehrsanlagen		
78520000	Auszahlungen für Tiefbaumaßnahmen	-9.193,46	0,00	0,00	0,00	0,00	0,00	0,00	-9.193,46
	Summe Investition I66.12.001	-9.193,46	0,00	0,00	0,00	0,00	0,00	0,00	-9.193,46
I67.10.001	Spielgeräte Gollwitz	67.00.0000005	Naturschutz, Grünflächen und Friedhöfe			366.02.01.04	Unterhaltungsleistungen		
78310000	Ausz. f. d. Erwerb v. übrigem Sachanlagevermögen	0,00	0,00	0,00	0,00	0,00	0,00	0,00	-13.271,40
	Summe Investition I67.10.001	0,00	0,00	0,00	0,00	0,00	0,00	0,00	-13.271,40
I67.11.001	Mühlengraben	67.00.0000005	Naturschutz, Grünflächen und Friedhöfe			551.01.01.02	Planung		

Investitionsnr.	Name	Kostenstelle Code	Name	Kostenträger Code			Name		
Sachkonto	Bezeichnung	Ergebnis 2012	Ansatz 2013	Ansatz 2014	VE	Finanzplan 2015	Finanzplan 2016	Finanzplan 2017	Gesamt- Investitionen
78520000	Auszahlungen für Tiefbaumaßnahmen	0,00	0,00	0,00	0,00	0,00	0,00	0,00	-10.965,98
	Summe Investition	0,00	0,00	0,00	0,00	0,00	0,00	0,00	-10.965,98
I67.12.001	Einfriedung jüd. Friedhof	67.02.0000005	Friedhöfe			553.01.00.00		Friedhöfe	
78530000	Auszahlungen für sonstige Baumaßnahmen	-12.341,43	0,00	0,00	0,00	0,00	0,00	0,00	-12.341,43
	Summe Investition	-12.341,43	0,00	0,00	0,00	0,00	0,00	0,00	-12.341,43
I67.12.002	Errichtung Wildschutzzaun	67.00.0000005	Naturschutz, Grünflächen und Friedhöfe			551.01.01.04		Unterhaltungsleistungen	
78530000	Auszahlungen für sonstige Baumaßnahmen	-3.279,64	0,00	0,00	0,00	0,00	0,00	0,00	-3.279,64
	Summe Investition	-3.279,64	0,00	0,00	0,00	0,00	0,00	0,00	-3.279,64
I67.12.003	Musikanlage Friedhof	67.02.0000005	Friedhöfe			553.01.00.00		Friedhöfe	
78310000	Ausz. f. d. Erwerb v. übrigem Sachanlagevermögen	-7.501,25	0,00	0,00	0,00	0,00	0,00	0,00	-7.501,25
	Summe Investition	-7.501,25	0,00	0,00	0,00	0,00	0,00	0,00	-7.501,25
I68.10.001	Wasserturm Kirchmöser	68.00.0000005	Denkmalschutz			523.01.03.00		Denkmalförderung	
78150060	Zuschüsse für Investitionen an Sondervermögen	-1.640,49	0,00	0,00	0,00	0,00	0,00	0,00	-437.001,18
	Summe Investition	-1.640,49	0,00	0,00	0,00	0,00	0,00	0,00	-437.001,18
I70.10.001	Sicherstellung Löschwasser Grundschutz	70.00.0000005	Wasser			126.01.01.01		Löschwasserversorgung/ Grundschutz	
78520000	Auszahlungen für Tiefbaumaßnahmen	0,00	0,00	0,00	0,00	0,00	0,00	0,00	-19.885,00
	Summe Investition	0,00	0,00	0,00	0,00	0,00	0,00	0,00	-19.885,00

Investitionsnr.	Name	Kostenstelle Code	Name	Kostenträger Code			Name		
Sachkonto	Bezeichnung	Ergebnis 2012	Ansatz 2013	Ansatz 2014	VE	Finanzplan 2015	Finanzplan 2016	Finanzplan 2017	Gesamt-Investitionen
170.11.001	Neubau Löschwasserbrunnen	70.00.0000005	Wasser			126.01.01.01			Löschwasserversorgung/ Grundschutz
78520000	Auszahlungen für Tiefbaumaßnahmen	0,00	0,00	0,00	0,00	0,00	0,00	0,00	-16.157,42
	Summe Investition 170.11.001	0,00	0,00	0,00	0,00	0,00	0,00	0,00	-16.157,42
180.10.001	GI Hohenstücken (Entwicklung Ansiedlungsflächen)	80.00.0000005	Wirtschaftsförderung (und Arbeitsmarkt bis 12/13)			571.01.01.03			Entwicklung der Standortfaktoren
68110000	Investitionszuweisungen vom Land	0,00	0,00	0,00	0,00	0,00	0,00	0,00	447.100,00
68810000	Beiträge und ähnliche Entgelte	0,00	0,00	0,00	0,00	0,00	0,00	0,00	-116.700,00
78520000	Auszahlungen für Tiefbaumaßnahmen	-1.030,54	0,00	0,00	0,00	0,00	0,00	0,00	-417.096,33
	Summe Investition 180.10.001	-1.030,54	0,00	0,00	0,00	0,00	0,00	0,00	-86.696,33
180.12.003	Aktualisierung der Stellenbörsensoftware	80.00.0000005	Wirtschaftsförderung (und Arbeitsmarkt bis 12/13)			571.01.01.03			Entwicklung der Standortfaktoren
78340000	Ausz. f. d. Erwerb von immat. Vermögensgegenst.	-3.355,80	0,00	0,00	0,00	0,00	0,00	0,00	-3.355,80
	Summe Investition 180.12.003	-3.355,80	0,00	0,00	0,00	0,00	0,00	0,00	-3.355,80
184.10.001	Bootseinlass Plaue	84.02.0000005	Tourismus und Stadtmarketing			575.01.03.01			Touristische Infrastrukturentwicklung
68110000	Investitionszuweisungen vom Land	68.903,80	0,00	0,00	0,00	0,00	0,00	0,00	68.903,80
78150060	Zuschüsse für Investitionen an Sondervermögen	-94.041,40	0,00	0,00	0,00	0,00	0,00	0,00	-94.041,40
78520000	Auszahlungen für Tiefbaumaßnahmen	94.041,40	0,00	0,00	0,00	0,00	0,00	0,00	0,00
	Summe Investition 184.10.001	68.903,80	0,00	0,00	0,00	0,00	0,00	0,00	-25.137,60

Investitionsnr.	Name	Kostenstelle Code	Name	Kostenträger Code			Name		
Sachkonto	Bezeichnung	Ergebnis 2012	Ansatz 2013	Ansatz 2014	VE	Finanzplan 2015	Finanzplan 2016	Finanzplan 2017	Gesamt-Investitionen
184.10.002	Info-Schilder NW WIR	84.02.0000005	Tourismus und Stadtmarketing			575.01.03.01			Touristische Infrastrukturentwicklung
78520000	Auszahlungen für Tiefbaumaßnahmen	0,00	0,00	0,00	0,00	0,00	0,00	0,00	-22.159,81
	Summe Investition 184.10.002	0,00	0,00	0,00	0,00	0,00	0,00	0,00	-22.159,81
184.10.003	Fußläufiges Leitsystem	84.02.0000005	Tourismus und Stadtmarketing			573.01.02.00			Stadtinformationsanlagen
78310000	Ausz. f. d. Erwerb v. übrigem Sachanlagevermögen	-150,99	0,00	0,00	0,00	0,00	0,00	0,00	-150,99
	Summe Investition 184.10.003	-150,99	0,00	0,00	0,00	0,00	0,00	0,00	-150,99
184.11.001	Tourist. Infrastrukturmaßnahme Wiesenweg	84.02.0000005	Tourismus und Stadtmarketing			575.01.03.01			Touristische Infrastrukturentwicklung
78520000	Auszahlungen für Tiefbaumaßnahmen	-63.689,76	0,00	0,00	0,00	0,00	0,00	0,00	-90.318,08
78530000	Auszahlungen für sonstige Baumaßnahmen	-1.874,31	0,00	0,00	0,00	0,00	0,00	0,00	-1.874,31
	Summe Investition 184.11.001	-65.564,07	0,00	0,00	0,00	0,00	0,00	0,00	-92.192,39
184.12.001	Marienberg	84.01.0000005	BUGA			551.02.00.00			BUGA
78520000	Auszahlungen für Tiefbaumaßnahmen	-5.704,86	0,00	0,00	0,00	0,00	0,00	0,00	-5.704,86
	Summe Investition 184.12.001	-5.704,86	0,00	0,00	0,00	0,00	0,00	0,00	-5.704,86
184.12.002	Packhof	84.02.0000005	Tourismus und Stadtmarketing			575.01.03.01			Touristische Infrastrukturentwicklung
78150060	Zuschüsse für Investitionen an Sondervermögen	-11.364,08	0,00	0,00	0,00	0,00	0,00	0,00	-11.364,08
78520000	Auszahlungen für Tiefbaumaßnahmen	-13.032,99	0,00	0,00	0,00	0,00	0,00	0,00	-13.032,99

Investitionsnr.	Name	Kostenstelle Code	Name	Kostenträger Code			Name		
Sachkonto	Bezeichnung	Ergebnis 2012	Ansatz 2013	Ansatz 2014	VE	Finanzplan 2015	Finanzplan 2016	Finanzplan 2017	Gesamt- Investitionen
	Summe Investition	184.12.002	-24.397,07	0,00	0,00	0,00	0,00	0,00	-24.397,07
IF2.11.001	Inv. Zuschuss an GLM - Beschaffung Software	92.00.0000005	FB II - Zentrale Dienste/ab 01/14 ADV, Finanzen und Beteiligungen			111.52.01.99		Sonstige zentrale Serviceleistungen	
78150060	Zuschüsse für Investitionen an Sondervermögen	-5.000,00	0,00	0,00	0,00	0,00	0,00	0,00	-5.000,00
	Summe Investition	IF2.11.001	-5.000,00	0,00	0,00	0,00	0,00	0,00	-5.000,00
IF5.11.001	Spezialdrucker	05.00.0000005	Fachbereich V - Ordnung und Sicherheit			122.10		Allgemeine Sicherheit und Ordnung	
78310000	Ausz. f. d. Erwerb v. übrigem Sachanlagevermögen	-2.594,20	0,00	0,00	0,00	0,00	0,00	0,00	-2.594,20
	Summe Investition	IF5.11.001	-2.594,20	0,00	0,00	0,00	0,00	0,00	-2.594,20
Gesamtsumme Investitionen		-6.273.696,97	0,00	0,00	0,00	0,00	0,00	0,00	-11.962.816,04

3.5.2 Wesentliche Investitionsmaßnahmen 2014
(in EUR)

Produktbereich	Wesentliche Investitionsmaßnahmen (> 100.000 EUR)	Auszahlung aus Investitionstätigkeit	Eigenmittel	Fördermittel	
12	Sicherheit und Ordnung	technische Anlagen zur Verkehrsüberwachung	125.000	125.000	0
		Rüstwagen Brandschutz	320.000	111.900	208.100
		Einsatzleitsystem SKEIBB Leitstelle	550.000	0	550.000
		Digitalisierung Funkanlage Leitstelle	300.000	0	300.000
		Rettungstransportwagen Rettungsdienst	110.000	110.000	0
		Neubau Feuerlöschbrunnen	140.000	140.000	0
21-24	Schulträgeraufgaben	technische Ausstattung für Grundschulen	128.300	128.300	0
		Investiver Zuschuss für Oberschulen	600.000	600.000	0
25-29	Kultur und Bildung	Investiver Zuschuss - Theater	146.000	146.000	0
36	Kinder, Jugend und Familienhilfe	Investiver Zuschuss zur KITA-Sanierung	450.000	0	450.000
		Investiver Zuschuss nach FAG § 16	2.950.000	0	2.950.000
42	Sportförderung	Investiver Zuschuss Skaterhalle	250.000	250.000	0
		Investiver Zuschuss Sportvereine	120.000	120.000	0
		Investiver Zuschuss Sportplatz BOS Kirschmöser	150.000	150.000	0
51	Räumliche Planung und Entwicklung, Geoinformationen	Innenstadtsanierung	1.762.500	832.500	930.000
		EFRE-Maßnahme Nicolaiplatz	196.600	49.200	147.400
		EFRE-Maßnahme Bürgerpark Marienberg	381.200	95.400	285.800
		Stadtumbau Ost - Aufwertung	1.262.900	785.600	477.300
		Stadtumbau Ost - Sicherung, Sanierung, Erwerb	382.000	0	382.000
53	Ver- und Entsorgung	Wasserwerk Mahlenzien	570.500	0	570.500
54	Verkehrsflächen und -anlagen, ÖPNV	Investiver Zuschuss ÖPNV	476.200	0	476.200
		Hauptbahnhof (Straßen, Wege, Plätze)	124.000	124.000	0
		Nicolaiplatz (Straßen, Wege, Plätze)	100.000	100.000	0
		Knotenausbau Wiesenweg	250.000	250.000	0
		Ersatzneubau Planebrücke	100.000	100.000	0
55	Natur- und Landschaftspflege	BUGA-Maßnahme Marienberg	580.000	580.000	0
		Investiver Zuschuss - Fahrstuhl Klinikum	350.000	350.000	0
		Freiraumentwicklungskonzept	116.200	116.200	0
57	Wirtschaft und Tourismus	Infrastrukturmaßnahmen am Wiesenweg	1.135.100	495.700	639.400
		Packhof	363.900	174.200	189.700
		Erschließung von Gewerbeflächen	180.000	180.000	0
Summe der wesentlichen Investitionsmaßnahmen			14.670.400	6.114.000	8.556.400
Auszahlungen aus Investitionstätigkeit gesamt			16.931.300		

3.6 Wesentliche Abweichungen des Haushaltsplanes 2014 vom mittelfristigen Ergebnis- und Finanzplan des Vorjahres (§ 10 Nr. 3 KomHKV)
(in TEUR)

Abweichungen > 1.000,0 TEUR werden nachfolgend erläutert.

Ergebnisplan

Gliederung	Erträge und Aufwendungen	Haushaltsplanung 2013-2016 Ansatz 2014	Haushaltsplanung 2014-2017 Ansatz 2014	Differenz 2013 / 2014
1	Steuern und ähnliche Abgaben	59.276,2	59.560,5	284,3
2	+ Zuwendungen und allgemeine Umlagen	96.794,1	98.351,8	1.557,7
3	+ sonstige Transfererträge	2.734,7	2.705,1	-29,6
4	+ Öffentlich rechtliche Leistungsentgelte	29.797,5	29.844,6	47,1
5	+ Privatrechtliche Leistungsentgelte	794,3	787,8	-6,5
6	+ Kostenerstattungen und Kostenumlagen	29.658,9	31.226,3	1.567,4
7	+ Sonstige ordentliche Erträge	4.994,4	5.062,6	68,2
8	+ Aktivierte Eigenleistungen	0,0	0,0	0,0
9	+/- Bestandsveränderungen	0,0	0,0	0,0
10	Erträge aus lfd. Verwaltungstätigkeit	224.050,1	227.538,7	3.488,6
11	- Personalaufwendungen	-52.002,9	-52.019,9	-17,0
12	- Versorgungsaufwendungen	0,0	-0,1	-0,1
13	- Aufwendungen für Sach- und Dienstleistungen	-24.904,9	-26.673,0	-1.768,1
14	- Abschreibungen	-17.761,1	-15.923,2	1.837,9
15	- Transferaufwendungen	-81.045,5	-85.075,1	-4.029,6
16	- Sonstige ordentliche Aufwendungen	-54.579,4	-55.620,5	-1.041,1
17	Aufwendungen aus lfd. Verwaltungstätigkeit	-230.293,8	-235.311,8	-5.018,0
18	Ergebnis der lfd. Verwaltungstätigkeit (10./17)	-6.243,7	-7.773,1	-1.529,4
19	+ Zinsen und sonstige Finanzerträge	4.057,1	3.207,2	-849,9
20	- Zinsen und sonstige Finanzaufwendungen	-3.509,4	-2.512,7	996,7
21	= Finanzergebnis	547,7	694,5	146,8
22	= Ordentliches Ergebnis (18+21)	-5.696,0	-7.078,6	-1.382,6
23	+ außerordentliche Erträge	197,8	3.022,2	2.824,4
24	- außerordentliche Aufwendungen	-197,8	-5.229,4	-5.031,6
25	= außerordentliches Ergebnis	0,0	-2.207,2	-2.207,2
26	= Gesamtüberschuss / Gesamtfehlbetrag (22+25)	-5.696,0	-9.285,8	-3.589,8

Finanzplan

Gliederung	Einzahlungen und Auszahlungen	Haushaltsplanung 2013-2016 Ansatz 2014	Haushaltsplanung 2014-2017 Ansatz 2014	Differenz 2013 / 2014
1	Steuern und ähnliche Abgaben	59.276,2	59.560,5	284,3
2	+ Zuwendungen und allgemeine Umlagen	84.858,8	85.902,6	1.043,8
3	+ sonstige Transfereinzahlungen	2.734,7	2.705,1	-29,6
4	+ öffentlich-rechtliche Leistungsentgelte	29.247,8	28.813,1	-434,7
5	+ privatrechtliche Leistungsentgelte	794,3	803,8	9,5
6	+ Kostenerstattungen und Kostenumlagen	29.657,9	31.225,3	1.567,4
7	+ sonstige Einzahlungen	4.937,2	4.989,0	51,8
8	+ Zinsen und sonstige Finanzeinzahlungen	4.057,1	3.207,2	-849,9
9	= Einzahlungen aus lfd. Verwaltungstätigkeit	215.564,0	217.206,6	1.642,6
10	- Personalauszahlungen	-50.226,4	-50.378,5	-152,1
11	- Versorgungsauszahlungen	0,0	-0,1	-0,1
12	- Auszahlungen für Sach- und Dienstleistungen	-25.928,9	-27.572,5	-1.643,6
13	- Transferauszahlungen	-80.183,8	-84.141,7	-3.957,9
14	- Zinsen und sonstige Finanzauszahlungen	-59.583,1	-59.238,1	345,0
15	= Auszahlungen aus lfd. Verwaltungstätigkeit	-215.922,2	-221.330,9	-5.408,7
				0,0
16	= Saldo aus lfd. Verwaltungstätigkeit (09./15)	-358,2	-4.124,3	-3.766,1
17	+ Einzahlungen aus Investitionszuwendungen	12.120,4	14.681,0	2.560,6
18	+ Einzahlungen aus Beiträgen und Entgelten	1.838,0	1.508,0	-330,0
19	+ Einzahlg. aus der Veräuß. immat. Verm.gegenst.	0,0	0,0	0,0
20	+ Einzahlg. aus der Veräuß. v. Grundst., Gebäuden	0,0	0,0	0,0
21	+ Einzahlg. aus der Veräuß. übrig. Sachanl.vermö.	197,9	197,9	0,0
22	+ Einzahlg. aus der Veräuß. v. Finanzanlagevermö.	626,5	626,5	0,0
23	+ Sonstige Einzahlungen aus Investitionstätigkeit	133,2	133,2	0,0
24	= Einzahlungen aus Investitionstätigkeit	14.916,0	17.146,6	2.230,6
25	- Auszahlungen für Baumaßnahmen	-6.777,1	-5.189,0	1.588,1
26	- Auszahl. v. aktivierbaren Zuwend. f. Inv. Dritt	-4.905,0	-8.258,2	-3.353,2
27	- Auszahl. f. d. Erwerb v. immat. Verm.gegenstän.	-84,5	-669,7	-585,2
28	- Auszahl. f. d. Erwerb v. Grundst., Gebäuden	-20,0	0,0	20,0
29	- Auszahl. f. d. Erwerb v. übrig. Sachanl.vermö.	-1.851,3	-1.951,7	-100,4
30	- Auszahl. f. d. Erwerb v. Finanzanlagevermögen	-844,1	-862,7	-18,6
31	- Sonstige Auszahlg. aus Investitionstätigkeit	0,0	0,0	0,0
32	= Auszahlungen aus Investitionstätigkeit	-14.482,0	-16.931,3	-2.449,3
33	= Saldo aus Investitionstätigkeit (24./32)	434,0	215,3	-218,7
34	= Finanzmittelüberschuss/-fehlbetrag (16+33)	75,8	-3.909,0	-3.984,8

Gliederung	Einzahlungen und Auszahlungen	Haushaltsplanung 2013-2016 Ansatz 2014	Haushaltsplanung 2014-2017 Ansatz 2014	Differenz 2013 / 2014
35	+ Einzahl. aus der Aufnahme v. Krediten f. Invest	2.615,4	2.615,4	0,0
36	+ Sonstige Einzahlungen a. Finanzierungstätigkeit (ohne Kassenkredite)	0,0	0,0	0,0
37	= Einzahlungen aus der Finanzierungstätigkeit	2.615,4	2.615,4	0,0
38	- Auszahl. für die Tilgung v. Krediten f. Invest	-5.925,0	-5.921,4	3,6
39	- Sonstige Auszahl. aus d. Finanzierungstätigkeit (ohne Kassenkredite)	0,0	0,0	0,0
40	= Auszahlungen aus der Finanzierungstätigkeit	-5.925,0	-5.921,4	3,6
41	= Saldo aus der Finanzierungstätigkeit (37./40)	-3.309,6	-3.306,0	3,6
42	+ Einzahl. a. d. Auflösung v. Liquiditätsreserven	0,0	0,0	0,0
43	- Auszahlungen an Liquiditätsreserven	0,0	0,0	0,0
44	= Saldo a. d. Inanspr. v. Liqui.reserv. (42./43)	0,0	0,0	0,0
				0,0
45	= Veränderg. d. Bestands an Zahlungsm. (34+41+44)	-3.233,8	-7.215,0	-3.981,2
46	+ voraus. Bestand an Zahlungsmitteln Anfang HHJ (ohne Liqui.kredite u. Kontokorr.)	0,0	0,0	0,0
47	= voraus. Bestand an Zahlungsmitteln Ende HHJ	0,0	0,0	0,0

3.6.1 Erläuterungen zu den wesentlichen Abweichungen des Haushaltsplanes 2014 vom mittelfristigen Ergebnisplan des Vorjahres

zu 2 - Zuwendungen und allgemeine Umlagen - Erhöhung um 1.557.700 EUR

312.01	Grundsicherung für Arbeitssuchende nach SGB II	Reduzierung	792.000 EUR
511.02	Vorbereitung und Durchführung der Stadterneuerung	Erhöhung	117.800 EUR
611.01	Steuern und allg. Zuweisungen, allg. Umlagen	Erhöhung	1.501.800 EUR
612.01	Sonstige allgemeine Finanzwirtschaft	Erhöhung	550.300 EUR

Die Reduzierung des Ansatzes für die Bundesbeteiligung der Kosten der Unterkunft erfolgte aufgrund der rückwirkenden Anpassung der prozentualen Erstattungsregelung durch die Revision im Bereich Bildung und Teilhabe (vormals 33,1 %, jetzt 30,3 %).

Die Erhöhung der Zuweisung im Teilhaushalt 511.02 stellt eine Anpassung dieses Ertrages an die daraus geförderten Aufwendungen dar. Diese ergibt sich aufgrund der in diesen Projekten bestehenden Förderquoten. Überwiegend betroffene Aufwendungen sind hier die unten erläuterten Erhöhungen für Sach- und Dienstleistungen um 436.600 EUR und der Verminderung der Transferaufwendungen um 257.700 EUR.

In 2013 wurden in Anlehnung an den Bescheid des Ministeriums für Finanzen (MdF) für das Haushaltsjahr 2013 allgemeine Schlüsselzuweisungen i.H.v. 55.000.000 EUR für 2014 veranschlagt. Zur Haushaltsplanung 2014 wurde der Ansatz auf Grundlage des Haushaltsplanes 2013/2014 des Landes Brandenburg (Kapitel 20 030) sowie des Festsetzungsbescheides des MdF vom 20.12.2013 für das Haushaltsjahr 2014 auf 56.342.800 EUR angepasst.

Ebenso wurde die Zuweisung für die Wahrnehmung übertragener Aufgaben von 2014 bis 2017 an den Festsetzungsbescheid des MdF v. 20.12.2013 für das Haushaltsjahr 2014 angepasst und somit um 159.000 EUR erhöht.

Neben den Ansätzen für die Abschreibungen sind auch die der Erträge aus der Auflösung von Sonderposten aus Zuweisungen der öffentlichen Hand sowie aus investiven Schlüsselzuweisungen aufgrund aktualisierter Vermögenswerte der Stadt Brandenburg an der Havel zur Haushaltsplanung 2014 korrigiert worden. Allerdings reduzieren sich die Ansätze durch den Übergang der Straßenbaulast der Bundesstraßen (siehe Gliederungs-Nr. 14 – Abschreibung).

zu 6 - Kostenerstattungen und Kostenumlagen - Erhöhung um 1.567.400 EUR

311.03	Eingliederungshilfe für behinderte Menschen	Erhöhung	916.000 EUR
311.06	Grundsicherung im Alter und bei Erwerbsminderung	Erhöhung	378.500 EUR
313.01	Hilfen für Asylbewerber	Erhöhung	99.000 EUR
544.01	Bundesstraßen	Erhöhung	120.000 EUR

Die Erstattungen vom Land gem. AG-SGB XII (Gesetz zur Ausführung des Zwölften Buches Sozialgesetzbuch) im Teilhaushalt 311.03 werden auf Grundlage der vorläufig anerkannten Kosten des Vor-Vorjahres geplant. Da sich die Transferaufwendungen von 2011 nach 2012 erhöht haben (siehe zu 15 - Transferaufwendungen), erhöhen sich demzufolge auch die Kostenerstattungen vom Land.

Im Bereich der Grundsicherung im Alter und bei Erwerbsminderung richten sich die Kostenerstattungen nach den Aufwendungen der Stadt im laufenden Jahr. Da in 2013 nur 75% der Aufwendungen und ab 2014 100% vom Land erstattet werden, war der Ansatz anzupassen.

Nach Einführung der neuen Erstattungsverordnung durch das Land und der damit verbundenen Erhöhung der Pauschalen für Asylbewerber wurde der Ansatz für die Erstattungen der Leistungen an Asylbewerber ebenfalls angepasst.

Aufgrund des Übergangs der Straßenbaulast der Bundesstraßen ab 2014 an das Land wurde die entsprechende Kostenerstattung vom Land für die Regenwassereinleitgebühr dieser eingestellt.

zu 13 - Aufwendungen für Sach- und Dienstleistungen - Erhöhung um 1.768.100 EUR

111.52	Servicebereiche für die Verwaltung	Erhöhung	99.000 EUR
211.01	Grundschulen	Erhöhung	425.000 EUR
231.01	Oberstufenzentren	Erhöhung	103.800 EUR
351.02	Maßnahmen soziale Stadt	Erhöhung	123.800 EUR
424.01	Sportstätten	Erhöhung	134.000 EUR
511.02	Vorbereitung und Durchführung der Stadterneuerung	Erhöhung	436.600 EUR
537.02	Bodenschutz / Altlasten	Erhöhung	325.100 EUR
541.01	Gemeindestraßen	Erhöhung	120.800 EUR

Die Erhöhung im Teilhaushalt Servicebereiche für die Verwaltung begründet sich im Wesentlichen durch die Erhöhung der Mieten und Betriebskosten im Verwaltungsarchiv, welches aufgrund von Sanierungsarbeiten umgezogen ist und erweitert werden musste.

Im Teilhaushalt Grundschulen führen die Betreuungsleistungen gem. §§ 68 und 99 Brandenburgisches Schulgesetz zu einer wesentlichen Erhöhung der Leistungen durch Dritte.

Für die Oberstufenzentren (insbesondere für das OSZ Gebrüder Reichstein) steigen die Betriebskosten an GLM deutlich.

In der Haushaltsplanung 2013 waren für das Projekt Soziale Stadt mittelfristig nur noch wenige Mittel aufgrund des Auslaufens der Maßnahmen veranschlagt. Im Jahr 2013 kündigte das Land die Verlängerung der Förderung für das Projekt an, woraufhin die Erstellung eines Verstetigungskonzeptes beauftragt wurde. In diesem wurden Maßnahmen aufgeführt und mit Plandaten untersetzt, welche – zunächst unter Vorbehalt eines Zuwendungsbescheides vom Land – in den Haushalt aufgenommen wurden.

Für Sportstätten - insbesondere bei einigen Sporthallen - steigen die Betriebskosten an GLM.

Mit der Festlegung, die baufachlichen Prüfungen bei Sanierungsmaßnahmen nicht zu aktivieren, wurde es notwendig, diese Mittel zukünftig als Aufwendungen zu planen. Des Weiteren wurde für die Stadt Brandenburg an der Havel festgelegt, dass Straßenbegleitgrün sowie Grünanlagen ebenfalls nicht mehr als Investitionen zu planen sind, sondern den besonderen Verwaltungs- und Betriebsaufwendungen zugeordnet werden. Im Teilhaushalt 511.02 - Vorbereitung und Durchführung der Stadterneuerung - wurde diese Festlegung entsprechend umgesetzt. Dies spiegelt sich bedingt auch unter Punkt 2 - Zuwendungen und allgemeine Umlagen wieder.

Im Bereich der Altlastensanierung haben sich die Kosten u. a. im Bereich der Grundwassersanierung Potsdamer Chemiehandel und Gasgeneratorenanlage Kirchmöser erhöht.

Durch die neue Zuordnung der temporären Parkplätze am Oberlandesgericht und am Wiesenweg von der Investition zum Aufwand haben sich die Kosten im Bereich des Straßenunterhaltungsaufwands erhöht.

zu 14 - Abschreibungen – Minderung um 1.837.900 EUR

Die Reduzierung der Abschreibungen ergibt sich im Wesentlichen aus der Übertragung der Bundesstraßen an das Land (Teilhaushalt 612.01 - Sonstige allgemeine Finanzwirtschaft).

zu 15 - Transferaufwendungen - Erhöhung um 4.029.600 EUR

261.01	Theater	Erhöhung	127.500 EUR
311.02	Hilfen zur Pflege (7. Kapitel SGB XII)	Erhöhung	385.100 EUR
311.03	Eingliederungshilfe für behinderte Menschen	Erhöhung	988.500 EUR
311.06	Grundsicherung im Alter und bei Erwerbsminderung (Leistg. n. dem 4. Kap. SGB XII)	Erhöhung	505.700 EUR
312.01	Grundsicherung für Arbeitssuchende nach SGB II	Reduzierung	137.200 EUR
342.01	Maßnahmen der regionalen Arbeitsmarktpolitik	Erhöhung	109.500 EUR
363.02	Förderung der Erziehung in der Familie	Reduzierung	134.700 EUR
363.03	Hilfen zur Erziehung	Erhöhung	807.100 EUR
365.01	Kindertagesstätten	Erhöhung	1.947.900 EUR
511.02	Vorbereitung und Durchführung der Stadterneuerung	Reduzierung	257.700 EUR
611.01	Steuern und allg. Zuweisungen, allg. Umlagen	Reduzierung	301.600 EUR

Im Teilhaushalt 216.01 (Theater) wurde zur Deckung eines in den Wirtschaftsjahren 2014 ff. auftretenden Fehlbetrages bei der Brandenburger Theater GmbH der laufende Zuschuss erhöht. Dafür wurde die Instandhaltungsmiete (Gliederungs-Nr. 13) in gleicher Höhe reduziert.

Zur Haushaltsplanung 2013 wurde im Bereich der Hilfen zur Pflege von Einsparungen aufgrund der Einführung des Pflege-Neuausrichtungsgesetzes (PNG) ausgegangen. Da die Maßnahmen hieraus nicht wie erwartet greifen, wurden die Ansätze für die Hilfen zur Pflege von 2013 nach 2014 entsprechend angepasst (vgl. auch überplanmäßige Mittelbereitstellung 2013 i.H.v. 397.300 EUR - SVV-Beschluss Nr. 346/2013).

Die Erhöhung der Transferaufwendungen im Bereich der Eingliederungshilfe basiert unter anderem auf Fallzahlen- und Kostensteigerungen im Bereich der Hilfen zu selbstbestimmtem Leben in betreuten Wohnmöglichkeiten für geistig Behinderte und der Eingliederungshilfe für chronisch-psychisch Kranke (vgl. auch überplanmäßige Mittelbereitstellung 2013 i.H.v. 1.234.400 EUR - SVV-Beschluss Nr. 383/2013).

Im Jahr 2014 wird aufgrund von Fallzahlsteigerungen von erhöhten Aufwendungen im Bereich Grundsicherung im Alter und bei Erwerbsminderung ausgegangen. Diese geplanten Erhöhungen können allerdings durch die zu 100% vom Land erstatteten Transferaufwendungen kompensiert werden.

Die im Teilhaushalt 312.01 veranschlagten Leistungen für Bildung und Teilhabe reduzieren sich analog der Prognose 2013, da die Inanspruchnahme nicht wie geplant erfolgte.

Die in den Vorjahren im Rahmen der regionalen Arbeitsmarktpolitik ausgereichten Zuschüsse an die BAS werden voraussichtlich im Haushaltsjahr 2014 von der BAS verbraucht. Dies wurde im Haushalt der Stadt entsprechend dargestellt.

Die Reduzierung im Teilhaushalt 363.02 beruht auf dem leichten Rückgang der Fallzahlen sowie des durchschnittlichen Kostensatzes pro Tag im Bereich der gemeinsamen Unterbringung von Müttern oder Vätern mit ihrem Kind.

Im Bereich der Heimerziehung (Teilhaushalt 363.03) erhöhen sich dagegen die Fallzahlen sowie die durchschnittlichen Kosten pro Tag (vgl. auch überplanmäßige Mittelbereitstellung 2013 i.H.v. 485.200 EUR - SVV-Beschluss Nr. 387/2013).

Die Erhöhung für die Kindertagesstätten in freier Trägerschaft resultiert insbesondere aus der Steigerung der Ansätze für Personal- und Sachkostenzuschüsse (Betriebskostenzuschüsse). Aufgrund der steigenden Personalkostenzuschüsse und der mit der weiterhin erforderlichen Schaffung von Kitaplätzen einhergehenden Mehrkosten (Mieten etc.) mussten zusätzliche Mittel in den Haushalt eingestellt werden (vgl. auch überplanmäßige Mittelbereitstellung 2013 i.H.v. 353.200 EUR - SVV-Beschluss Nr. 290/2013). Zudem wurden entsprechend SVV-Beschluss 092/2014 erhöhte Sachkosten-Zuschüsse für pädagogische Arbeit in Kitas veranschlagt.

Die Reduzierungen der Transferaufwendungen für den Teilhaushalt 511.02 ergeben sich aus der Verschiebung von ursprünglich konsumtiven Zuschüssen auf nunmehr einen investiven Zuschuss im Förderprogramm Stadtumbau Ost - Sicherung, Sanierung, Erwerb. Neben dem Förderprogramm Stadtumbau Ost - Rückbau wurden auch im Programm Stadtumbau Ost - Aufwertung die Zuschüsse für laufende Zwecke reduziert und somit dem aktuellen Stand einzelner Maßnahmen Rechnung getragen.

Aufgrund der Anpassung des Ansatzes der Gewerbesteuern an die für 2014 prognostizierte Einnahmeerwartung reduziert sich ebenfalls die Gewerbesteuerumlage im Teilhaushalt 611.01.

zu 16 - Sonstige ordentliche Aufwendungen - Erhöhung um 1.041.100 EUR

541.01	Gemeindestraßen	Erhöhung	119.100 EUR
545.01	Straßenreinigung und Winterdienst	Erhöhung	253.100 EUR
612.01	Sonstige allgemeine Finanzwirtschaft	Erhöhung	765.000 EUR

Im Bereich der Straßenunterhaltung (TH 541.01) wurde auf Grund der in der Vergangenheit eingeleiteten Mengen die Regenwassereinleitgebühr angehoben.

Da beabsichtigt wird eine Nachtragsvereinbarung zum bestehenden Dienstleistungsvertrag mit der MEBRA zu schließen, erhöhen sich die Aufwendungen zur Straßenreinigung und Winterdienst.

Die Maßnahme M 28 aus dem Haushaltssicherungskonzept der Stadt Brandenburg an der Havel wurde in den einzelnen Teilhaushalten differenziert umgesetzt. Die Deckungsreserve für über-/außerplanmäßige Mittelbereitstellungen wurde an die Haushaltssituation der Stadt angepasst.

zu 23 - außerordentliche Erträge - Erhöhung um 2.824.400 EUR

zu 24 - außerordentliche Aufwendungen - Erhöhung um 5.031.600 EUR

Mit dem Übergang der Straßenbaulast der Bundesstraßen ab 2014 an das Land mussten entsprechende außerordentliche Erträge aus der Auflösung der Sonderposten geplant werden. Parallel dazu wurden die Sonder-Abschreibungen für die betroffenen Straßen eingestellt.

3.6.2 Erläuterungen zu den wesentlichen Abweichungen des Haushaltsplanes 2014 vom mittelfristigen Finanzplan des Vorjahres

zu 2 - Zuwendungen und allgemeine Umlagen - Erhöhung um 1.043.800 EUR

siehe Erläuterung unter Pkt. 3.6.1 (zu 2)

zu 6 - Kostenerstattungen und Kostenumlagen - Erhöhung um 1.567.400 EUR

siehe Erläuterung unter Pkt. 3.6.1 (zu 6)

zu 12 - Aufwendungen für Sach- und Dienstleistungen – Erhöhung um 1.643.600 EUR

siehe Erläuterung unter Pkt. 3.6.1 (zu 13)

zu 13 - Transferauszahlungen - Erhöhung um 3.957.900 EUR

siehe Erläuterung unter Pkt. 3.6.1 (zu 15)

zu 17 – Einzahlungen aus Investitionszuwendungen - Erhöhung um 2.560.600 EUR

126.01	Brandschutz	Reduzierung	90.100 EUR
126.02	Leitstelle	Erhöhung	850.000 EUR
252.01	Museum	Reduzierung	70.000 EUR
365.01	Kindertagesstätten	Erhöhung	2.950.000 EUR
511.02.	Vorbereitung und Durchführung der Stadterneuerung	Reduzierung	595.400 EUR
533.01	Wasserversorgung	Erhöhung	570.500 EUR
543.01	Landesstraßen	Reduzierung	363.700 EUR
547.01	ÖPNV	Reduzierung	81.900 EUR
611.01	Steuern und allgemeine Zuweisungen, allgemeine Umlagen	Reduzierung	608.800 EUR

Die Beträge der mittelfristigen Planung 2013 (126.01 Brandschutz – Rüstwagen) waren das Ergebnis der Vorplanung des Ministeriums des Innern, Zentraldienst der Polizei, welches die Beschaffungsmaßnahme als Treuhänder durchführt. Diese Zahlen wurden nach erfolgter Ausschreibung konkretisiert und mit Bescheid vom 10.10.2013 der Stadt Brandenburg an der Havel mitgeteilt.

Sowohl für die Maßnahme SKEiBB - "Standardisiertes Kommunales Einsatzleitsystem in Brandenburg" (37.I.0009) als auch für die Digitalisierung der Funkanlage in der Leitstelle (37.I.0011) liegen entsprechende Zuwendungsbescheide des Landes Brandenburg vor (100%ige Förderung). Beide Maßnahmen sind bereits begonnen und sollen 2014 abgeschlossen werden.

Für die mittelfristige Planung 2013 wurden für die Dauerausstellung im Freyhaus (252.01) Fördermittel vom Land geplant. Mit der Haushaltsplanung 2014 wurde festgestellt, dass die Zuweisung vom Land nach derzeitigem Stand nicht realisiert werden kann.

Entsprechend des Antrags beim Ministerium des Innern (Mdl) zur Bedarfszuweisung für investive Zwecke gemäß § 16 BbgFAG wurden im Finanzhaushalt Mittel in Höhe von 2.950.000 EUR veranschlagt. Diese sind in gleicher Höhe als Auszahlungen für die Sanierung von

Kindertagesstätten an Dritte (hier an das Zentrale Gebäude- und Liegenschaftsmanagement) veranschlagt worden.

Aufgrund des geänderten Fördermittelantrages im Bereich des Programms "Städtebaulicher Denkmalschutz" (511.02) mussten die geplanten investiven Maßnahmen in dem Bereich gekürzt werden, so dass auch entsprechend weniger Fördermittel einzuplanen waren.

Für die notwendigen Investitionen am Wasserwerk Mahlenzien durch die BRAWAG wurden mit der Haushaltsplanung 2014 ein entsprechender investiver Zuschuss sowie die Förderung vom Land für dieses Vorhaben eingestellt.

Mit der Planung 2014 ff. wurde der Ansatz für den Neubau der Planebrücke von 2014 in das Jahr 2016 verschoben, da eine Umsetzung im Zeitraum der BUGA nicht möglich ist.

Der investive Zuschuss für den öffentlichen Personennahverkehr wurde vom Landesamt für Bauen und Verkehr mit Bescheid vom 30.07.2013 für das Haushaltsjahr 2014 auf 476.200 EUR festgesetzt und lag damit 81.900 EUR unter der mittelfristigen Planung aus 2013.

Im Teilhaushalt 611.01 ist entsprechend des Festsetzungsbescheides vom MdF mit Datum 20.12.2013 der Ansatz der investiven Schlüsselzuweisung für 2014 angepasst worden.

zu 25 – Auszahlungen für Baumaßnahmen - Minderung um 1.588.100 EUR

543.01	Landesstraßen	Reduzierung	805.000 EUR
551.01	Öffentliches Grün	Reduzierung	186.700 EUR
551.02	BUGA	Reduzierung	369.000 EUR
575.01	Tourismus	Reduzierung	189.900 EUR

Mit der Planung 2014 ff. wurde der Ansatz für den Neubau der Planebrücke von 2014 in das Jahr 2016 verschoben, da eine Umsetzung im Zeitraum der BUGA nicht möglich ist.

Durch die Nichtumsetzung des Projektes Wallanlage aus dem Freiraumentwicklungskonzept und der Finanzierung des Kinderspielplatzes am Brunnenplatz über EFRE (Europäischer Fonds für regionale Entwicklung) kam es zu einer Reduzierung der Auszahlungen im Teilhaushalt 551.01.

Der ursprünglich im Teilhaushalt BUGA geplante Neubau des Brunnen am Südaufgang des Marienberges wird im Haushaltsjahr 2014 dem Förderprogramm EFRE (Europäischer Fonds für regionale Entwicklung) zugeordnet. Dies spiegelt sich jedoch nicht im Teilhaushalt 511.02 wieder, da für 2014 insgesamt weniger Baumaßnahmen geplant wurden.

Die Reduzierung im Teilhaushalt 575.01 Tourismus ergibt sich im Wesentlichen durch die Änderung des Zuwendungsbescheides für die Touristische Infrastrukturmaßnahme Wiesenweg. Im Haushaltsjahr 2013 wurden für die Brücken am Wiesenweg 941.000 EUR geplant, die Änderung des Zuwendungsbescheides stand zu diesem Zeitpunkt noch aus. Insgesamt konnten für diese Maßnahme 1.143.300 EUR eingestellt werden. Nach aktuellem Planungsstand des Projektes und Vorliegen des Zuwendungsbescheides wurde im Haushalt 2014 für die Gesamtmaßnahme 1.028.400,00 EUR veranschlagt. Weiterhin wird der ursprünglich in diesem Teilhaushalt geplante Spielplatz am Packhof nicht mehr dargestellt, da hierfür keine Fördermittel bewilligt wurden. Vielmehr soll dieser aus Haushaltsresten des Förderprogramms Städtebaulicher Denkmalschutz finanziert werden.

zu 26 - Auszahlungen von aktivierbaren Zuwendungen für Investitionen an Dritte -
Erhöhung um 3.353.200 EUR

365.01	Kindertagesstätten	Erhöhung	2.950.000 EUR
421.01	Förderung des Sports	Erhöhung	100.000 EUR
424.01	Sportstätten	Reduzierung	100.000 EUR
424.04	Freizeitanlagen	Erhöhung	250.000 EUR
511.02.	Vorbereitung und Durchführung der Stadterneuerung	Reduzierung	760.800 EUR
533.01	Wasserversorgung	Erhöhung	570.500 EUR
551.02	BUGA	Erhöhung	350.000 EUR

Wie unter Punkt 17 bereits aufgeführt, wurden entsprechend des Antrages beim Mdl zur Bedarfszuweisung für investive Zwecke gemäß § 16 BbgFAG Mittel i. H. v. 2.950.000 EUR für die Sanierung von Kindertagesstätten eingestellt.

Mit dem SVV-Beschluss 46/2014 wurde zusätzlich zur bestehenden Richtlinie zur Förderung von Sportvereinen ein Investitionsförderprogramm zur Sanierung kommunaler Sportstätten von Sportvereinen beschlossen. Dazu werden in den Haushaltjahren 2014 und 2015 jeweils 100.000 EUR im Teilhaushalt 421.01 - Förderung des Sports eingestellt.

Im Bereich der Sportstätten wurden die ursprünglich im Haushaltsjahr 2014 geplanten Ansätze teilweise in das Folgejahr verschoben. Die Mittel werden für die Sanierung der Sporthalle Vereinsstraße benötigt. Es besteht jedoch erst ab dem Haushaltsjahr 2015 ein Finanzmittelbedarf, sodass im Haushaltsjahr 2014 lediglich Mittel für die Sanierung des Sportplatzes der BOS Kirchmöser veranschlagt wurden. Erste Ausschreibungen wird es jedoch bereits 2014 geben, daher war mit dem Haushaltsplan 2014 ein Beschluss für eine Verpflichtungsermächtigung für das Haushaltsjahr 2015 in Höhe von 700.000 EUR erforderlich.

Die Sanierung der Sporthalle Sprengelstraße zur Nutzung als Skater- und BMX-Halle wurde neu in den Teilhaushalt Freizeitanlagen aufgenommen.

Wie bereits unter Punkt 17 - Einzahlungen aus Investitionszuwendungen erläutert, wurden die Maßnahmen an den geänderten Fördermittelantrag im Bereich des Programms "Städtebaulicher Denkmalschutz" (511.02) angepasst. Da weniger Fördermittel beantragt wurden, mussten Vorhaben aufgegeben bzw. in die Folgejahre verschoben werden, so dass sich auch die Auszahlungen entsprechend der Förderquote verringern.

Für die notwendigen Investitionen am Wasserwerk Mahlenzien durch die BRAWAG wurden mit der Haushaltsplanung 2014 die entsprechende Zuwendung sowie die Förderung vom Land für dieses Vorhaben eingestellt (Punkt 17 - Einzahlungen aus Investitionszuwendungen).

Im Teilhaushalt BUGA wurde der Fahrstuhl am Marienberg für das Klinikum neu geplant. Fördermittel hierfür wurden von Seiten des Landes mehrfach abgelehnt.

3.7 Finanzierungsbedarf für die Inanspruchnahme von Rückstellungen und deren Auswirkungen auf den Finanzplanungszeitraum (§ 10 Nr. 4 KomHKV)

Nach § 48 KomHKV sind für ungewisse Verbindlichkeiten und Aufwendungen Rückstellungen zu bilden. Ungewiss im Sinne dieser Rechtsnorm ist eine Verbindlichkeit dann, wenn sie dem Grunde oder der Höhe nach noch nicht feststeht und mithin der Auszahlungszeitpunkt noch unbekannt ist. Die Rückstellung an sich stellt einen Aufwand im Jahr der Zuführung dar. Im Jahr der Inanspruchnahme der Rückstellung wird der Finanzhaushalt der laufenden Verwaltungstätigkeit belastet.

Hinweis:

Die Erfassung und Bewertung des Buchvermögens der Stadt Brandenburg an der Havel konnte noch nicht zum Abschluss gebracht werden. Infolgedessen sind noch nicht für alle relevanten Sachverhalte Rückstellungen gebildet worden, weswegen die nachstehende Übersicht den Stand der geplanten Inanspruchnahme aus Rückstellungen vom 13.01.2014 abbildet, jedoch keinen Anspruch auf Vollständigkeit erhebt.

Bezeichnung	Sachkonto	Ansatz	Planjahr	Mittelfristiger Planungszeitraum		
		2013	2014	2015	2016	2017
Inanspruchnahme von Rückstellungen aus Gebührenüberdeckung	43210510	1.773,8	1.022,5	600,0	150,0	0
Inanspruchnahme von Pensionsrückstellungen für Beschäftigte	50520000	0,1	0,1	0,1	0,1	0,1
Inanspruchnahme von Beihilferückstellungen für Beschäftigte	50620000	0,1	0,1	0,1	0,1	0,1
Inanspruchnahme von Rückstellungen für ATZ-Verpflichtungen (Erfüllungsrückstand AN)	50720010	2.270,1	2.087,6	1.803,3	1.399,0	1.026,6
Inanspruchnahme von Rückstellungen für ATZ-Verpflichtungen (Aufstockung AG)	50720020	1.136,9	941,2	701,7	529,6	390,2
Inanspruchnahme von Rückstellungen für die Rekultivierung und Nachsorge von Abfalldeponien	52150000	189,5	205,1	174,7	525,1	154,4
Inanspruchnahme von Rückstellungen für die Sanierung von Altlasten (PCH, Packhof)	52170000 52170010 52170020	676,3	694,4	633,4	575,4	462,4
Inanspruchn. v. Rückstellungen f. nicht genom. Urlaub und Überstunden	50820010 50820020	237,4	200,0	200,0	200,0	200,0
Inanspruchnahme von sonstigen Rückstellungen, die vor dem Bilanzstichtag wirtschaftlich begründet wurden	54940100	1.578,5	1.503,4	1.514,4	1.476,4	1.448,4
Inanspruchnahme der Rückstellung für die Aufstellung/Prüfung der Eröffnungsbilanz bzw. des Jahresabschlusses	54940180 54940200	10,0	0,0	0,0	0,0	0,0
Gesamtsumme:		8.027,6	6.850,1	5.866,9	5.027,8	3.821,6

Angaben in TEUR

3.8 Entwicklung des Finanzmittelbestandes und Darstellung des Umfanges der in Anspruch genommenen Kassenkredite (§ 10 Nr. 5 KomHKV)

3.8.1 Finanzmittelbestand (in TEUR)

Nr.	Finanzhaushalt	Ansatz 2013	Ansatz 2014	Plan 2015	Plan 2016	Plan 2017
16	Finanzmittelüberschuss/-bedarf aus laufender Verwaltungstätigkeit	-8.431,6	-4.124,3	3.823,8	6.562,1	8.628,4
33	Finanzmittelüberschuss/-bedarf aus Investitionstätigkeit	117,0	215,3	252,8	186,4	639,6
41	Finanzmittelüberschuss/-bedarf aus Finanzierungstätigkeit	-4.078,7	-3.306,0	-2.983,4	-2.752,5	-2.754,3
44	Saldo aus Liquiditätsreserven	0,0	0,0	0,0	0,0	0,0
45	Veränderung des Finanzmittelbestandes	-12.393,3	-7.215,0	-1.093,2	3.996,0	6.513,7

3.8.2 Darstellung des Umfangs der in Anspruch genommenen Kassenkredite

Da die Stadt Brandenburg an der Havel derzeit nicht in der Lage ist, sämtliche Auszahlungen über eigene Einnahmen zu finanzieren, ist die Stadtkasse gehalten, Kapital zur Überbrückung von Liquiditätsengpässen zu beschaffen. Hierfür werden seit dem Jahr 2004 Kassenkredite aufgenommen mit einer Laufzeit von jeweils einem Jahr.

Die im November 2012 aufgenommenen Kassenkredite i. H. v. insgesamt 150 Mio. EUR, die auf EONIA-Basis variabel verzinst wurden, liefen bis 22.11.2013.

Der EONIA orientiert sich stärker als alle anderen Geldmarktsätze am Leitzins der Europäischen Zentralbank (EZB). Als Tageszinssatz unterliegt zwar der EONIA erheblichen Schwankungen, jedoch fiel dieser in den letzten Jahren spürbar besser aus, als ein fester Kassenkreditzinssatz. Dies kam insofern dem Haushalt zu Gute, da hier Zinsaufwendungen in Größenordnungen eingespart werden konnten.

Da derzeit davon auszugehen ist, dass die Leitzinsen durch die Europäische Zentralbank aufgrund der Wirtschaftsschwäche anderer EU-Mitgliedsstaaten auch weiterhin konstant niedrig bei 0,25 % gehalten werden, hat die Stadtkasse entschieden, auch im Jahr 2013 die Kassenkredite nochmals variabel verzinst auf EONIA-Basis zu vergeben.

Im November 2013 wurden somit auf Basis der vorliegenden Liquiditätsplanung erneut zwei Kassenkredite i. H. v. je 85,0 Mio. EUR, insgesamt also 170 Mio. € für ein Jahr vom 22.11.2013 bis 21.11.2014 aufgenommen. Der mit 170 Mio. € festgelegte Höchstbetrag der Kassenkredite wurde damit ausgeschöpft (Beschluss der SVV Nr. 294/2012 vom 28.11.2013 über die Erhöhung des Höchstbetrages der Kassenkredite auf 170,0 Mio. EUR).

Diese Kassenkredite wurden im Jahr 2013 wie folgt in Anspruch genommen:

Stichtag	Inanspruchnahme Kassenkredit (in EUR)
31.01.2013	-142.837.495,04
28.02.2013	-138.000.071,91
31.03.2013	-141.076.933,82
30.04.2013	-143.738.730,03
31.05.2013	-135.287.363,47
30.06.2013	-138.604.763,88
31.07.2013	-143.692.462,29
31.08.2013	-136.353.113,72
30.09.2013	-142.014.316,73
31.10.2013	-148.054.713,25
30.11.2013	-138.653.131,40
31.12.2013	-140.638.029,06

Für die Inanspruchnahme dieser Überbrückungskredite entstand im Jahr 2013 ein Zinsaufwand in Höhe von 366.358,60 EUR (Basis 150 Mio. €). Dies ist für Kurzfristzinsen ein absolutes historisches Tief. Im Jahr 2012 (Basis 140 Mio. €) betrug der Zinsaufwand 538.824,46 € und im Jahr 2011 sogar 1.331.954,55 € (Basis 130 Mio. Euro). Dies zeigt jedoch auch, dass der Zinsaufwand schnell wieder ansteigen kann, wenn sich die Kapitalmärkte verändern. Für das Jahr 2014 wurde ein Zinsaufwand von 693.333 € geplant.

Die Kassenkredite sind deutlich kostengünstiger als herkömmliche Dispositionskredite, weshalb diese in der kurzfristigen Liquiditätsdisposition für die Stadt Brandenburg an der Havel auch keine Alternative darstellen. Der Bedarf wird anhand der Liquiditätsplanung der Fachbereiche

geschätzt. Insbesondere im Dezember und Januar ist die Inanspruchnahme der Liquidität etwas geringer ausgefallen, als geplant. Dies ist jedoch unschädlich, da die Guthabenverzinsung derzeit in etwa der Höhe der Kassenkreditzinsen entspricht. Aufgrund der täglichen Schwankungen der Zinssätze wurden jedoch vorübergehend 10 Mio. € wieder zurückgeführt, die bei Bedarf taggenau abgefordert werden können.

Die im Juni 2007 geschlossene Zinskompensationsvereinbarung zwischen der Stadt Brandenburg an der Havel, den städtischen Eigenbetrieben und der MBS wird auch weiterhin genutzt und führte kurz vor Auslaufen der Kassenkreditverträge über 150 Mio. Euro im Oktober/November 2013 dazu, dass ein Liquiditätsengpass der Stadt durch Liquidität der Eigenbetriebe ausgeglichen werden konnte.

Auch im Jahr 2014 wird die Stadtkasse die Verbesserung der Liquiditätsplanung forcieren. Insbesondere auf die Pünktlichkeit der Meldungen aus den Fachbereichen muss ein gesondertes Augenmerk gelegt werden. Erste Zusammenkünfte hierzu gab es bereits im Jahr 2013.

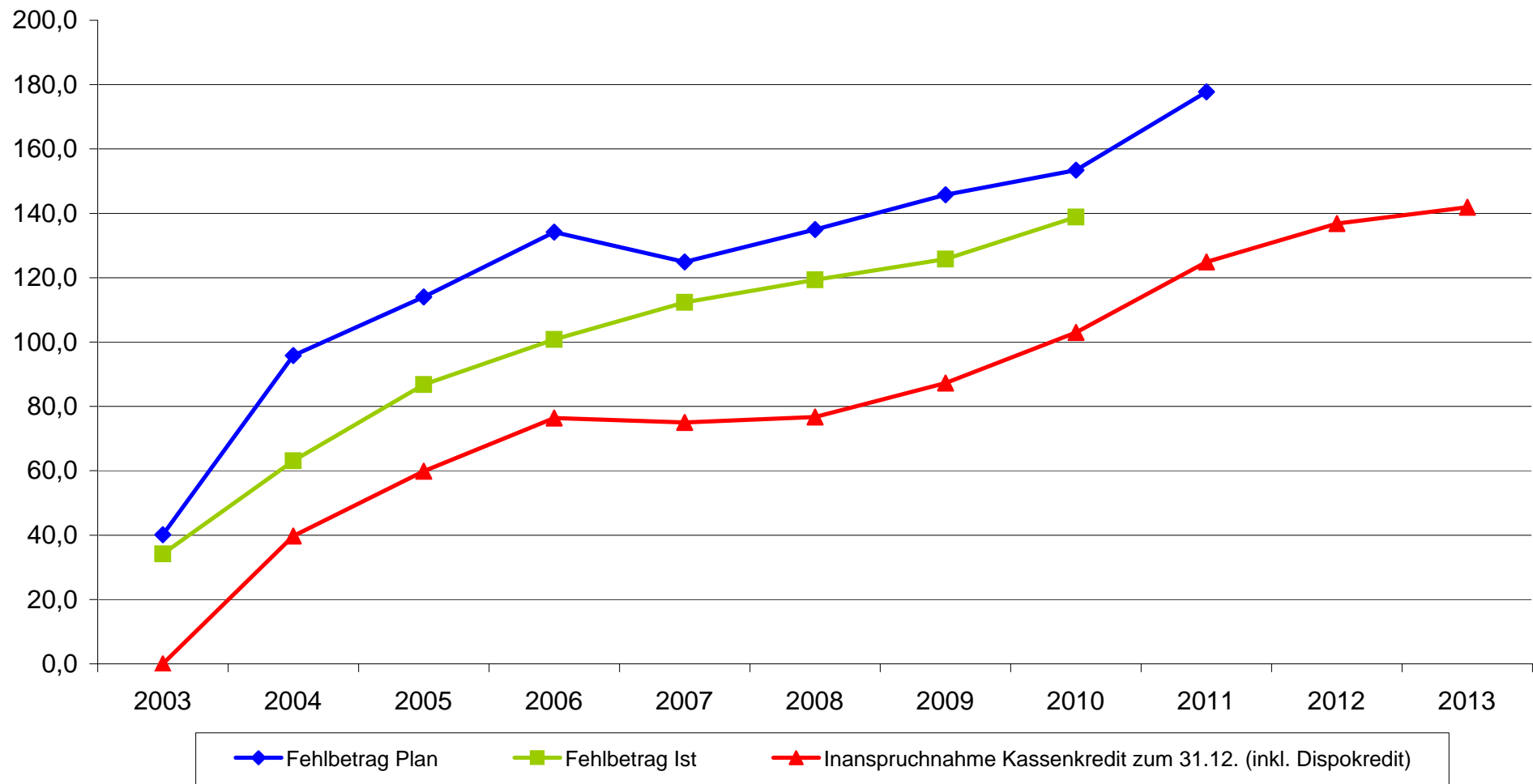
Auch werden zukünftig neue Wege für die kurzfristige Finanzierung der Verbindlichkeiten der Stadt geprüft werden müssen. Es ist absehbar, dass der Markt für kurzfristige Finanzierungen abnimmt und die Hürden für eine Aufnahme von Kreditmitteln größer werden. Insofern werden zukünftig auch kreativere Lösungen für die Kapitalbeschaffung in Frage kommen, bzw. werden Kassenkredite teilweise auch festverzinslich aufzunehmen sein.

Entwicklung Kassenkreditinanspruchnahme (in Mio. EUR)



*) Prognose für Saldo im Liquiditätsbericht aus 2 Monaten davor; **) Prognose für Saldo 3 Monate davor

Entwicklung kammeraler Fehlbeträge und Kassenkreditinanspruchnahme (in Mio EUR)



3.9 Rechnungsergebnisse der letzten drei angeschlossenen Haushaltsjahre

Stadt Brandenburg an der Havel		JAHRESRECHNUNG für das Haushaltsjahr 2008				
1. Kassenmäßiger Abschluss						
EINNAHMEN		A KR aus Vorjahr B KR in Abgang	Soll-Einnahmen HH- Einnahmereste	Soll- Einnahmen lfd. Hj.	Ist-Einnahmen	Kassen- einnahmereste
Verwaltungs- haushalt	A	116.024.437,18				
	B	894.253,07		197.715.289,61	309.158.630,49	3.686.843,23
Vermögens- haushalt	A	29.397.222,62				
	B	488.553,79	5.615.993,39	36.673.970,78	68.316.945,84	2.881.687,16
zusammen		144.038.852,94	5.615.993,39	234.389.260,39	377.475.576,33	6.568.530,39
Vorschüsse				124.791.706,81	124.786.688,60	5.018,21
Verwahrgelder				320.503.245,49	320.389.653,96	113.591,53
insgesamt		144.038.852,94	5.615.993,39	679.684.212,69	822.651.918,89	6.687.140,13
AUSGABEN		A KR aus Vorjahr B KR in Abgang	Soll-Ausgaben HH-Ausgabereste	Soll-Ausgaben lfd. Hj.	Ist-Ausgaben	Kassen- ausgabereste
Verwaltungs- haushalt	A	115.259.702,35				
	B		664.757,58	315.660.327,44	431.584.787,37	
Vermögens- haushalt	A					
	B		20.693.744,94	20.785.722,54	41.479.467,48	
zusammen		115.259.702,35	21.358.502,52	336.446.049,98	473.064.254,85	
Vorschüsse				124.864.339,47	124.864.339,47	
Verwahrgelder				211.392.515,45	211.392.515,45	
insgesamt		115.259.702,35	21.358.502,52	672.702.904,90	809.321.109,77	
GESAMT		Verwaltungs-HH	Vermögens-HH	Vorschüsse	Verwahrgelder	insgesamt
Ist-Einnahmen		309.158.630,49	68.316.945,84	124.786.688,60	320.389.653,96	822.651.918,89
Ist-Ausgaben		431.584.787,37	41.479.467,48	124.864.339,47	211.392.515,45	809.321.109,77
Übersch./Fehl.b.		/ 122.426.156,88	26.837.478,36	/ 77.650,87	108.997.138,51	13.330.809,12
Kassenbestand		/ 122.426.156,88	26.837.478,36	/ 77.650,87	108.997.138,51	13.330.809,12

2. Haushaltsrechnung

- Feststellung des Ergebnisses		Soll-Ausgaben VwHH	315.660.327,44
		Soll-Ausgaben VmHH	20.785.722,54
		darin enthaltener Überschuss:	
Soll-Einnahmen VwHH	197.715.289,61	Su. Soll-Ausgaben	336.446.049,98
Soll-Einnahmen VmHH	36.673.970,78	+ Neue HAR	
Su. Soll-Einnahmen	234.389.260,39	VwHH	516.128,18
		VmHH	30.968.428,08
			31.484.556,26
+ neue HER	14.217.612,00	-Abgang alter HAR	
- Abgang alter HER	764.171,68	VwHH	99.977,25
- Abgang alter KER	1.382.806,86	VmHH	2.115.293,31
Summe bereinigte Soll-Einnahmen	246.459.893,85	- Abgang alter KAR	
		Summe bereinigte Sollausgaben	365.715.335,68
		Diff. bereinigte Soll-Einnahmen ./.	
		bereinigte Soll-Ausgaben (Fehlbe- trag)	/ 119.255.441,83

Festgestellt:
Brandenburg an der Havel, den 19.3.09

DIE OBERBÜRGERMEISTERIN

Ortwein

Aufgestellt:
Brandenburg an der Havel, den 19.3.09

DER KÄMMERER

CMW

1. Kassenmäßiger Abschluss

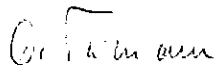
EINNAHMEN		A KR aus Vorjahr B KR in Abgang	Soll- Einnahmen HH- Einnahmereste	Soll- Einnahmen lfd. HHJ	Ist-Einnahmen	Kassen- einnahmereste
Verwaltungs- haushalt	A	122.942.285,06				
	B	711.277,21		200.532.841,25	318.233.015,58	4.530.833,52
Vermögens- haushalt	A	29.719.165,52				
	B	72.475,40	5.396.395,15	30.776.036,07	63.150.880,46	2.668.240,88
zusammen		151.877.697,97		231.308.877,32	381.383.896,04	7.199.074,40
Vorschüsse				43.541.237,56	43.521.030,06	20.207,50
Verwahrgelder				360.782.601,94	360.649.602,55	132.999,39
insgesamt		151.877.697,97	5.396.395,15	635.632.716,82	785.554.528,65	7.352.281,29
AUSGABEN		A KR aus Vorjahr B KR in Abgang	Soll-Ausgaben HH-Ausgabereste	Soll-Ausgaben lfd. HHJ	Ist-Ausgaben	Kassen- ausgabereste
Verwaltungs- haushalt	A	122.426.156,88				
	B		505.151,17	325.007.043,28	447.938.351,33	
Vermögens- haushalt	A					
	B		20.693.404,96	15.883.107,34	36.576.512,30	
zusammen		122.426.156,88	21.198.556,13	340.890.150,62	484.514.863,63	
Vorschüsse				43.603.825,80	43.603.825,80	
Verwahrgelder				235.174.453,64	235.175.223,69	./770,05
insgesamt		122.426.156,88	21.198.556,13	619.668.430,06	763.293.913,12	./770,05
GESAMT		Verwaltungs-HH	Vermögens-HH	Vorschüsse	Verwahrgelder	insgesamt
Ist-Einnahmen		318.233.015,58	63.150.880,46	43.521.030,06	360.649.602,55	785.554.528,65
Ist-Ausgaben		447.938.351,33	36.576.512,30	43.603.825,80	235.175.223,69	763.293.913,12
Übersch./Fehlhb.		./129.705.335,75	26.574.368,16	./82.795,74	125.474.378,86	22.260.615,53
Kassenbestand		./129.705.335,75	26.574.368,16	./82.795,74	125.474.378,86	22.260.615,53

2. Haushaltsrechnung


- Feststellung des Ergebnisses		Soll-Ausgaben VwHH	325.007.043,28
		Soll-Ausgaben VmHH	15.883.107,34
		darin enthaltener Überschuss:	
Soll-Einnahmen VwHH	200.532.841,25	Su. Soll-Ausgaben	340.890.150,62
Soll-Einnahmen VmHH	30.776.036,07	+ Neue HAR	
Su. Soll-Einnahmen	231.308.877,32	VwHH	587.077,44
		VmHH	22.851.678,49
		- Abgang aller HAR	
+ neue HER	8.653.671,24	VwHH	10.977,01
- Abgang alter HER	3.268.499,69	VmHH	2.646.053,61
- Abgang alter KER	783.752,61	- Abgang aller KAR	
Summe bereinigte Soll-Einnahmen	235.910.296,26	Summe bereinigte Sollausgaben	361.671.875,93
		Diff. bereinigte Soll-Einnahmen ./.	
		bereinigte Soll-Ausgaben (Fehlbe- trag)	./125.761.579,67

Festgestellt:
Brandenburg a.d. Havel, den 26.03.2010

DIE OBERBÜRGERMEISTERIN

Aufgestellt:
Brandenburg a.d. Havel, den 26.03.2010

DER KÄMMERER



1. Kassenmäßiger Abschluss

EINNAHMEN		A KR aus Vorjahr B KR in Abgang	Soll-Einnahmen HH- Einnahmereste	Soll- Einnahmen lfd. Hj.	Ist-Einnahmen	Kassen- einnahmereste
Verwaltungs- haushalt	A	130.292.413,19				
	B	737.414,12		192.010.127,81	317.056.349,90	4.508.776,98
Vermögens- haushalt	A	29.242.609,04				
	B	263.977,91	9.932.154,00	35.651.076,83	70.662.013,87	3.899.848,09
zusammen		158.533.630,20		227.661.204,64	387.718.363,77	
Vorschüsse				105.318.241,58	105.306.356,53	11.885,05
Verwahrgelder				410.495.650,68	410.366.631,20	129.019,48
insgesamt		158.533.630,20	9.932.154,00	743.475.096,90	903.391.351,50	8.549.529,60
AUSGABEN		A KR aus Vorjahr B KR in Abgang	Soll-Ausgaben HH-Ausgabereste	Soll-Ausgaben lfd. Hj.	Ist-Ausgaben	Kassen- ausgabereste
Verwaltungs- haushalt	A	129.705.335,75				
	B		392.604,40	329.915.815,06	460.013.755,21	
Vermögens- haushalt	A					
	B		23.292.983,29	24.412.853,50	47.705.836,79	
zusammen		129.705.335,75	23.685.587,69	354.328.668,56	507.719.592,00	
Vorschüsse				109.914.936,67	109.914.936,67	
Verwahrgelder				263.289.983,48	263.289.983,48	
insgesamt		129.705.335,75	23.685.587,69	727.533.588,71	880.924.512,15	
GESAMT		Verwaltungs-HH	Vermögens-HH	Vorschüsse	Verwahrgelder	insgesamt
Ist-Einnahmen		317.056.349,90	70.662.013,87	105.306.356,53	410.366.631,20	903.391.351,50
Ist-Ausgaben		460.013.755,21	47.705.836,79	109.914.936,67	263.289.983,48	880.924.512,15
Übersch./Fehlb.		/.142.957.405,31	22.956.177,08	/.4.608.580,14	147.076.647,72	22.466.839,35
Kassenbestand		/.142.957.405,31	22.956.177,08	/.4.608.580,14	147.076.647,72	22.466.839,35

2. Haushaltsrechnung

- Feststellung des Ergebnisses		Soll-Ausgaben VwHH	329.915.815,06
		Soll-Ausgaben VmHH	24.412.853,50
		darin enthaltener Überschuss:	4.919.644,02
Soll-Einnahmen VwHH	192.010.127,81	Su. Soll-Ausgaben	354.328.668,56
Soll-Einnahmen VmHH	35.651.076,83	+ Neue HAR	
Su. Soll-Einnahmen	227.661.204,64	VwHH	324.559,94
		VmHH	19.744.809,07
		-Abgang alter HAR	
+ neue HER	4.223.970,37	VwHH	194.473,04
- Abgang alter HER	998.888,26	VmHH	5.545.481,54
- Abgang alter KER	1.001.392,03	- Abgang alter KAR	
Summe bereinigte Soll-Einnahmen	229.884.894,72	Summe bereinigte Sollausgaben	368.658.082,99
		Diff. bereinigte Soll-Einnahmen ./. bereinigte Soll-Ausgaben (Fehlbe- trag)	/.138.773.188,27

Festgestellt:
Brandenburg an der Havel, den 30.6.2011

Aufgestellt:
Brandenburg an der Havel, den 29. JUNI 2011

D. Dittmann
DIE OBERBÜRGERMEISTERIN

[Signature]
DER KÄMMERER

3.10 Übersicht über kreditähnliche Rechtsgeschäfte (§ 10 Nr. 6 KomHKV)

Kreditähnliche Rechtsgeschäfte im kommunalrechtlichen Sinne sind Zahlungsverpflichtungen, welche Kreditverpflichtungen gleichkommen. Dies sind zum Beispiel Leasingvereinbarungen, Mietkaufverträge, Schuldübernahmen u. ä. Dabei handelt es sich nicht um Geschäftstätigkeiten der laufenden Verwaltung.

Die Stadt Brandenburg an der Havel hat im Haushaltsjahr 2014 entsprechende Rechtsgeschäfte in Form eines Forderungskaufvertrages für die Haupt-, Feuer- und Rettungswache.

	2014	2015	2016	2017
Anfangsbestand	5.393,7	4.930,0	4.463,3	3.993,6
Tilgung	463,7	466,7	469,7	472,7
Endbestand	4.930,0	4.463,3	3.993,6	3.520,9

Angaben in TEUR

3.11 Übernahme von Bürgschaften und sonstigen Haftungsverpflichtungen (§ 10 Nr. 7 KomHKV)

Seitens der Stadt Brandenburg an der Havel existieren folgende Bürgschaften zugunsten verbundener Unternehmen:

1. Verkehrsbetriebe Brandenburg GmbH

Auf der Grundlage des Beschlusses Nr. 542/98 der Stadtverordnetenversammlung vom 16.12.1998 hat die Stadt Brandenburg an der Havel für den Neubau des Betriebshofes der Verkehrsbetriebe Brandenburg an der Havel GmbH mit Bürgschaftserklärungen vom 29.01.1999 und 04.09.2002 zur Sicherung eines Darlehens der Kreditanstalt für Wiederaufbau (KfW) eine modifizierte Ausfallbürgschaft zugunsten der Verkehrsbetriebe Brandenburg an der Havel GmbH übernommen. Die zugrunde liegende Forderung der KfW per 31.12.2013 beträgt 1.597.782,12 EUR.

2. Städtisches Klinikum Brandenburg GmbH

Auf der Grundlage des Beschlusses Nr. 258/2007 der Stadtverordnetenversammlung vom 26.09.2007 hat die Stadt Brandenburg an der Havel für die Vorfinanzierung des 2. Bauabschnittes des Städtischen Klinikums Brandenburg mit Bürgschaftsurkunde vom 17.09.2010 zur Sicherung eines Darlehens der Mittelbrandenburgischen Sparkasse in Potsdam (MBS) eine modifizierte Ausfallbürgschaft zugunsten der Städtisches Klinikum Brandenburg GmbH übernommen. Die zugrunde liegende Forderung der MBS per 31.12.2013 beträgt 0,00 EUR.

Auf der Grundlage des Beschlusses Nr. 258/2007 der Stadtverordnetenversammlung vom 26.09.2007 hat die Stadt Brandenburg an der Havel für die Vorfinanzierung des 2. Bauabschnittes des Städtischen Klinikums Brandenburg mit Bürgschaftsurkunde vom 17.09.2010 zur Sicherung eines Darlehens der Investitionsbank des Landes Brandenburg (ILB) eine modifizierte Ausfallbürgschaft zugunsten der Städtisches Klinikum Brandenburg GmbH übernommen. Die zugrunde liegende Forderung der ILB per 31.12.2013 beträgt 0,00 EUR.

Die Gesamtsumme der zugunsten verbundener Unternehmen übernommenen Bürgschaften beträgt zum 31.12.2013 **1.597.782,12 EUR**. Die entsprechenden Unterlagen befinden sich in den Akten der Beteiligungsverwaltung der Fachgruppe 24.

Lfd. Nr.	Unternehmen	Städtischer Anteil am Stammkapital	Gesamtbetrag übernommene Bürgschaft	Saldo per 31.12.2013
1.	Verkehrsbetriebe Brandenburg GmbH	100%	3.195,5	1.597,8
2.	Städtisches Klinikum Brandenburg GmbH (MBS)	100%	22.750,0	0,0
2.	Städtisches Klinikum Brandenburg GmbH (ILB)	100%	22.750,0	0,0
Gesamtsumme:			<u>48.695,5</u>	<u>1.597,8</u>

Angaben in TEUR

3.12 Wesentliche Abweichungen von den Zielvorgaben des Vorjahres (§ 10 Nr. 8 i.V.m. § 6 Abs. 4 KomHKV)

Mit dem Haushaltsjahr 2011 hat die Stadt Brandenburg an der Havel den ersten doppischen Haushaltsplan aufgestellt. In diesem sind nach der Kommunalen Haushalts- und Kassenverordnung für jeden Teilhaushalt erstmalig die wesentlichen inhaltlichen Ziele anzugeben.

Auch für das Jahr 2014 wurden diese zunächst verbal formuliert. Mittelfristig sollen die Ziele präzisiert und durch Kennziffern messbar gemacht werden.

Die bisherigen kameralen Haushalte sahen keinerlei Zielvorgaben vor. Die im Haushaltsplan 2011 aufgestellten Zielstellungen sind im Wesentlichen beibehalten worden. Aus diesen Gründen können für das Haushaltsjahr 2014 noch keine Angaben zur Zielentwicklung gemacht werden.

3.13 Übersicht über die wirtschaftliche Betätigung der Stadt Brandenburg an der Havel (Stand 01.01.2014)

Name des Unternehmens	Abkürzung	Anteil Stadt am Stammkapital	Beteiligung Stadt (in-/direkt) über:	Anteilsverteilung des Stammkapitals	Städtischer Anteil am Stammkapital in EUR
1. Sondervermögen					
Schwimm- und Erlebnisbad der Stadt Brandenburg an der Havel	Marienbad	100 %		Sondervermögen	25.565,00
Zentrales Gebäude- und Liegenschaftsmanagement	GLM	100 %		Sondervermögen	50.000,00
2. Verbundene Unternehmen					
Wohnungsbaugesellschaft der Stadt Brandenburg an der Havel mbH	wobra	100 %		100 % Stadt Brandenburg an der Havel	25.564.600,00
Technische Werke Brandenburg an der Havel GmbH	TWB	100 %		100 % Stadt Brandenburg an der Havel	102.400,00
Städtisches Klinikum Brandenburg GmbH	Klinik	100 %		100 % Stadt Brandenburg an der Havel	25.600,00
Brandenburger Theater GmbH	BT	100 %		100 % Stadt Brandenburg an der Havel	25.600,00
Brandenburg an der Havel Arbeitsförderungs- und Strukturentwicklungsgesellschaft mbH	BAS	100 %		100 % Stadt Brandenburg an der Havel	25.565,00
Projekt-Entwicklung-Kirchmöser GmbH	PEK	100 %		100 % Stadt Brandenburg an der Havel	25.600,00
Technologie- und Gründerzentrum Brandenburg an der Havel GmbH	TGZ	52 %		52 % Stadt Brandenburg an der Havel 10 % Mittelbrandenburgische Sparkasse 10 % RFT Brandenburg 9 % Fachhochschule Brandenburg 5 % Fa. Villmann 3 % REMONDIS GmbH & Co. KG 3 % Atlas Info-Systeme 1 % Börner GmbH 1 % Ing.-Büro Friedrich 1 % Perkers GmbH 1 % HWG 1 % Lenz & Mundt Betonsanierung GmbH 1 % HIB 1 % Honeywell GmbH 1 % Gewerbeverein Brandenburg e.V.	26.587,17 5.112,92 5.112,92 4.601,63 2.556,46 1.533,88 1.533,88 511,29 511,29 511,29 511,29 511,29 511,29 511,29
Märkische Entsorgungsgesellschaft Brandenburg mbH	MEBRA	51 %		51 % Stadt Brandenburg an der Havel 48 % REMONDIS Nord/Ost 1 % Landkreis Potsdam-Mittelmark	15.300,00
3. Beteiligungen					
Havelländische Wasser GmbH	HWG	13,34 %		13,34 % Stadt Brandenburg an der Havel	34.103,17
Verkehrsbund Berlin-Brandenburg GmbH	VBB	1,85 %		1,85 % Stadt Brandenburg an der Havel	6.000,00
4. Indirekte Beteiligungen					
Brandenburger Wohnungsfürsorge GmbH	Wofü	100 %	wobra	100 % wobra	332.339,71
Verkehrsbetriebe Brandenburg an der Havel GmbH	VBBr	100 %	TWB	100 % TWB	1.971.100,00
Stadtwerke Brandenburg an der Havel GmbH	StWB	51 %	TWB	51,00 % TWB 36,75 % E.DIS AG 12,25 % EMB GmbH	4.172.142,00
BRAWAG GmbH Wasser- und Abwassergesellschaft Brandenburg an der Havel	BRAWAG	51 %	StWB	100 % StWB	3.389.865,14
Brandenburger Dienstleistungen GmbH	BDL	51 %	StWB	100 % StWB	434.600,00
Klinik Service Center GmbH	KSC	51 %	Klinikum	51 % Städtisches Klinikum Brandenburg GmbH 25 % P. Dussmann GmbH 14 % Gebäudereinigung Brandenburg GmbH 10 % Caritas	12.750,00
Gesundheitszentrum Brandenburg an der Havel GmbH	MVZ	100 %	Klinikum	100 % Städtisches Klinikum Brandenburg GmbH	25.000,00
Klinik-Labor Brandenburg an der Havel GmbH	KLB	100 %	Klinikum	100 % Städtisches Klinikum Brandenburg GmbH	25.000,00
Klinikum Westbrandenburg GmbH	KWB	50 %	Klinikum	50 % Städtisches Klinikum Brandenburg GmbH	12.500,00
Recyclingpark Brandenburg an der Havel GmbH	RPB	51 %	MEBRA	50 % Klinikum Ernst von Bergmann gGmbH 100 % Märkische Entsorgungsgesellschaft Brandenburg mbH	510.000,00
5. Zweckverbände					
Zweckverband Bundesgartenschau 2015 Havelregion					
Zweckverband für die Mittelbrandenburgische Sparkasse in Potsdam					
Wasser- und Abwasserzweckverband Emster					
Brandenburger Kommunalakademie					

Erläuterungen:

1. Sondervermögen: Der Eigenbetrieb stellt ein aus der Verwaltung ausgeliebertes Sondervermögen dar mit eigener Verfassung (Betriebsatzung und eigenem Rechnungswesen (kaufmännisches Rechnungswesen), jedoch ohne eigene Rechtspersönlichkeit. Die Stadt haftet für den Eigenbetrieb unmittelbar und unbeschränkt.

2. Verbundene Unternehmen: Unternehmen der Stadt in der privaten Rechtsform einer GmbH, an denen diese mit unterschiedlichen Geschäftsanteilen jedoch über 50% beteiligt ist.

3. Beteiligungen: Unternehmen der Stadt in der privaten Rechtsform einer GmbH, an denen diese mit unterschiedlichen Geschäftsanteilen, jedoch unter 50% beteiligt ist.

4. Indirekte Beteiligungen: Sind Tochtergesellschaften in der privaten Rechtsform einer GmbH, an denen die Stadt über die Muttergesellschaften mit unterschiedlichen Geschäftsanteilen beteiligt ist.

5. Zweckverbände: Der Zweckverband ist eine Körperschaft des öffentlichen Rechts. Er verwaltet seine Angelegenheiten im Rahmen der Gesetz unter eigener Verantwortung (§ 5 Absatz 1 GKG).