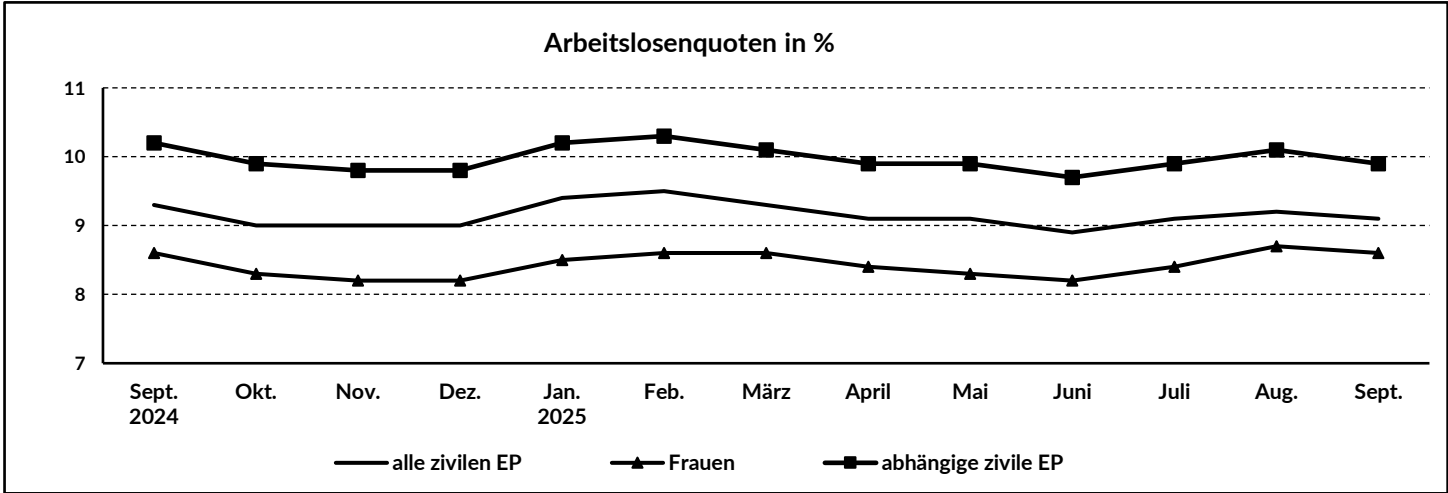


Statistischer Bericht III. Quartal 2025

1. ARBEITSMARKT ¹⁾		2025			2024	
		Juli	August	Sept.	Sept.	
Arbeitslose insgesamt		3.468	3.539	3.473	3.566	
davon	SGB III	1.023	1.066	1.022	969	
	in %	29,5	30,1	29,4	27,2	
	SGB II	2.445	2.473	2.451	2.597	
	in %	70,5	69,9	70,6	72,8	
darunter	Frauen	1.496	1.543	1.532	1.528	
	in %	43,1	43,6	44,1	42,8	
	Menschen mit Schwerbehinderung	89	97	105	120	
	in %	2,6	2,7	3,0	3,4	
	Langzeitarbeitslose	1.248	1.246	1.236	1.241	
	in %	36,0	35,2	35,6	34,8	
	Jüngere unter 25 Jahre	359	367	364	352	
	in %	10,4	10,4	10,5	9,9	
	55 Jahre und älter	765	761	765	829	
	in %	22,1	21,5	22,0	23,2	
Gemeldete Stellen ²⁾		Anzahl	874	872	874	
Arbeitslosenquote aller zivilen Erwerbspersonen (EP) ³⁾		in %	9,1	9,2	9,1	9,3
darunter	Frauen	in %	8,4	8,7	8,6	8,6
	Jüngere unter 25 Jahren	in %	10,3	10,5	10,4	10,3
Arbeitslosenquote abhängiger ziviler Erwerbspersonen		in %	9,9	10,1	9,9	10,2
Unterbeschäftigung (ohne Kurzarbeit) ⁴⁾			4.121	4.176	4.084	r 4.419
Unterbeschäftigungsquote		in %	10,6	10,7	10,5	11,3
Leistungsberechtigte						
Arbeitslosengeld I			896	942	904	r 833
Arbeitslosengeld II ⁵⁾			5.151	5.154	5.143	r 5.404
Sozialgeld ⁶⁾			1.686	1.692	1.674	r 1.799
Bedarfsgemeinschaften			4.118	4.103	4.091	r 4.302

Quelle: Bundesagentur für Arbeit
r = gegenüber vorangegangener Veröffentlichung berichtigte Zahl



1)

die stat. Erfassung der Inanspruchnahme arbeitsmarktpolitischer Leistungen wird erst nach 3 Monaten endgültig abgeschlossen

2)

ohne geförderte Stellen

3)

die Bezugsgrößen für die Berechnung der Arbeitslosenquoten werden einmal jährlich aktualisiert

4)

in der Unterbeschäftigung werden zusätzlich zu den registrierten Arbeitslosen auch die Personen erfasst, die nicht als arbeitslos im Sinne des SGB III gelten, weil sie Teilnehmende an einer Maßnahme der Arbeitsmarktpolitik oder in einem arbeitsbedingten Sonderstatus sind

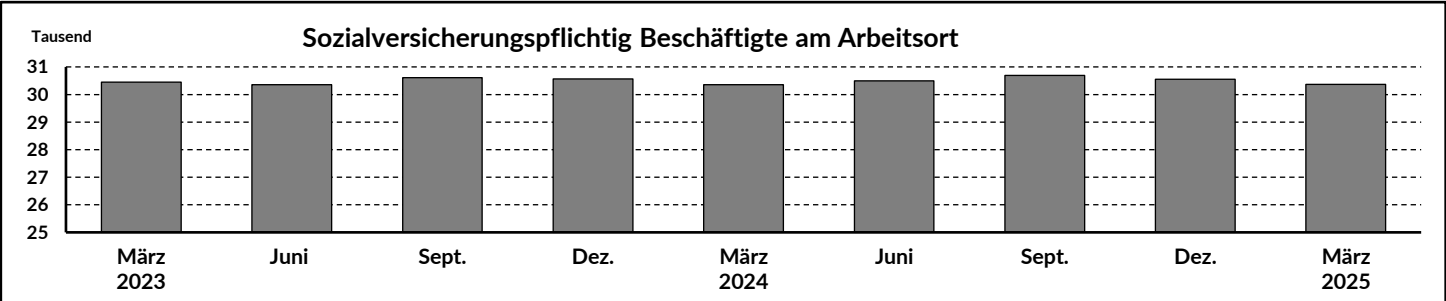
5)

erwerbsfähige Hilfebedürftige im Rahmen der Grundsicherung

6)

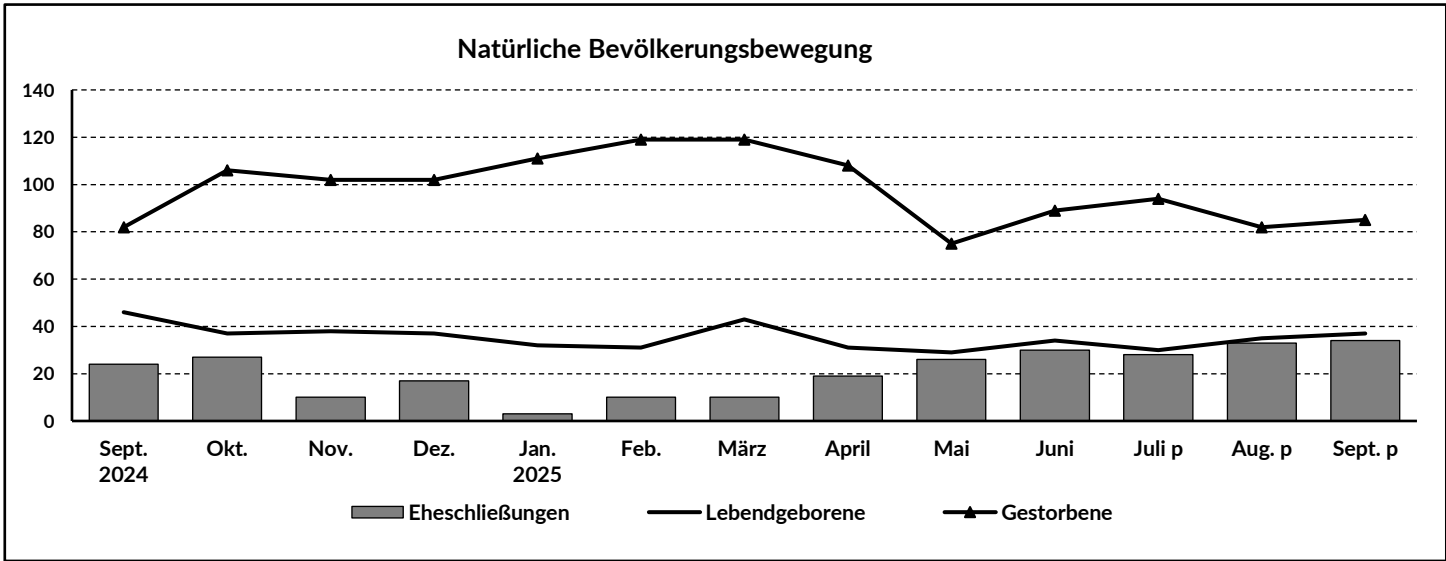
nicht erwerbsfähige hilfebedürftige Angehörige und Personen in Lebenspartnerschaft, die mit dem ALG II - Beziehende in einer Bedarfsgemeinschaft leben und keinen Anspruch auf Grundsicherung haben

2. ERWERBSTÄTIGKEIT		2024		2025	2024
		Sept.	Dez.	März	März
Sozialversicherungspflichtig Beschäftigte am Arbeitsort ¹⁾					
Insgesamt		30.688	30.550	30.363	30.354
darunter Frauen		15.515	15.510	15.412	15.374
davon unter 25 Jahre		2.883	2.863	2.733	2.714
25 bis unter 55 Jahre		19.830	19.736	19.765	19.658
55 bis unter 65 Jahre		7.485	7.436	7.354	7.540
65 und älter		490	515	511	442
davon Vollzeitbeschäftigte		20.299	20.225	19.949	20.080
Teilzeitbeschäftigte		10.389	10.325	10.414	10.274
darunter Deutsche		29.032	28.812	28.595	28.890
darunter Auszubildende		1.353	1.383	1.235	1.173
Quelle: Bundesagentur für Arbeit					



3. BEVÖLKERUNG		2025 p			2024
		Juli	August	Sept.	Sept.
3.1	Bevölkerungsstand	74.282	74.236	74.283	⁴⁾ r 74.118
3.2	Natürliche Bevölkerungsbewegung				
	Eheschließungen	28	33	34	24
	Lebendgeborene ²⁾	30	35	37	r 46
	Gestorbene ^{2) 3)}	94	82	85	r 82
	Lebendgeborenen- (+) bzw. Gestorbenenüberschuss (-)	-64	-47	-48	r -36

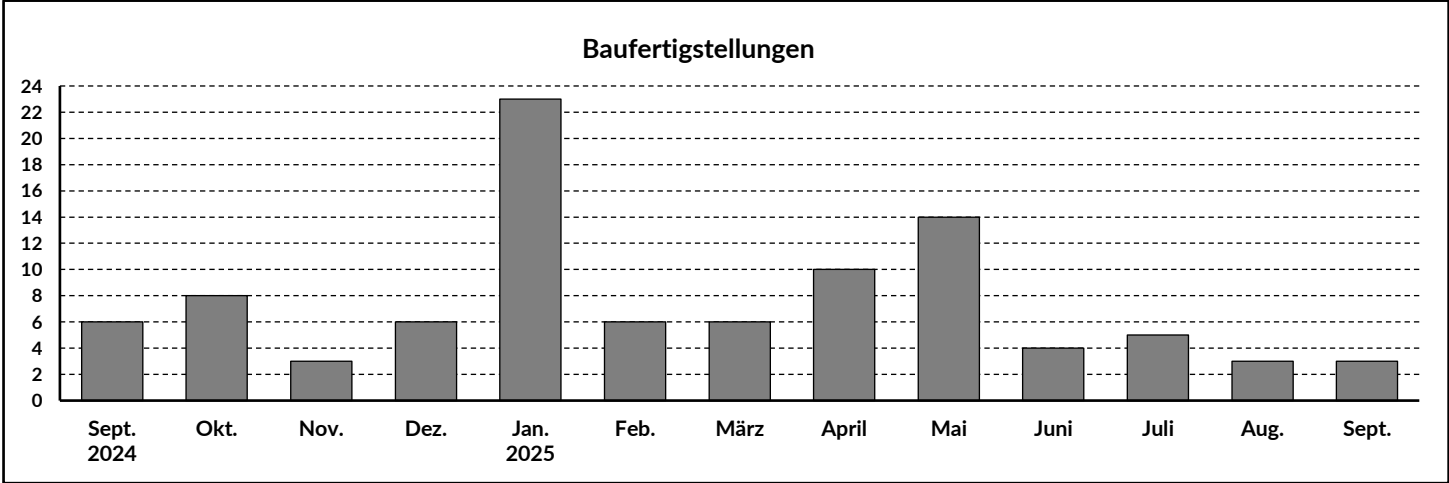
Quelle: Amt für Statistik Berlin-Brandenburg (AfS BBB), Einwohnermelderegister Stadt Brandenburg an der Havel
p = vorläufige Angaben
r = gegenüber vorangegangener Veröffentlichung berichtigte Zahl



1) am Monatsende
2) verarbeitete Geburten/Sterbefälle zum Monatsende
3) ohne Totgeborene, nachträglich beurkundete Kriegssterbefälle und gerichtliche Todeserklärungen
4) ermittelt auf Basis des Zensus 2022

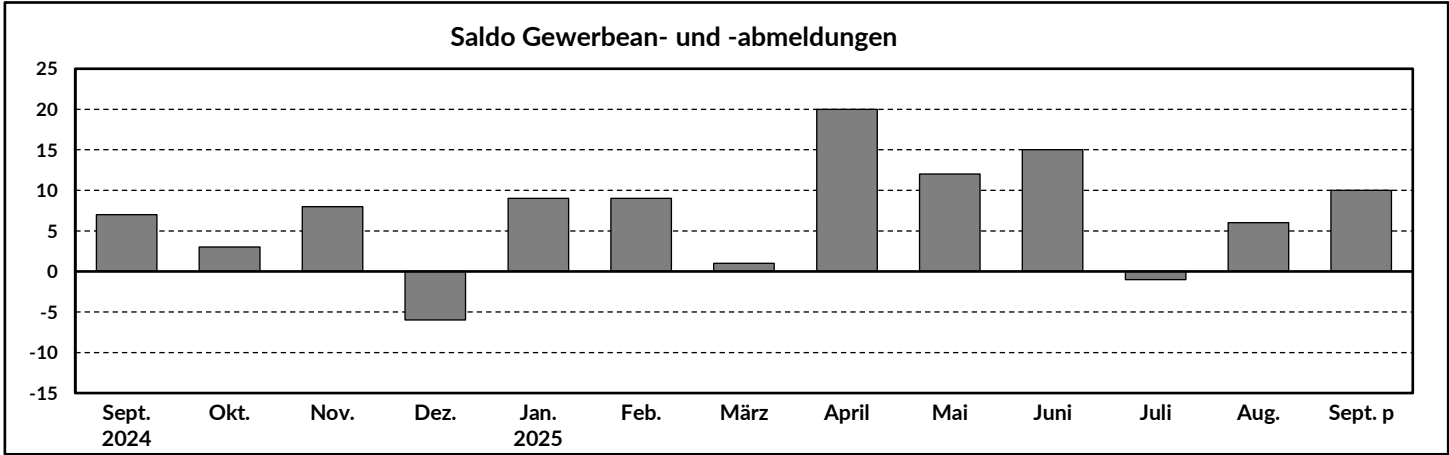
4. BAUTÄTIGKEIT		2025			2024
		Juli	August	Sept. p	Sept.
4.1	Baugenehmigungen Wohn- und Nichtwohngebäude ^{1) 2) 3)}	11	7	9	5
	darunter Wohngebäude Neubau	6	3	7	2
	Wohnungen in Wohn- und Nichtwohngebäuden ⁴⁾	75	4	8	1
	Baukosten für Wohn- und Nichtwohngebäude in 1.000 EUR	25.364	1.770	2.322	717
4.2	Baufertigstellungen Wohn- und Nichtwohngebäude	5	3	3	6
	darunter Wohngebäude Neubau	2	2	1	3
	Wohnungen in Wohn- und Nichtwohngebäuden ⁴⁾	7	5	2	1
	Baukosten für Wohn- und Nichtwohngebäude in 1.000 EUR	1.687	747	342	908

Quelle: AfS BBB, Amt für Bauleitplanung, Naturschutz und Baurecht
p = vorläufige Angaben



5. G E W E R B E A N- und -A B M E L D U N G E N ⁵⁾		2025			2024
		Juli	August	Sept. p	Sept.
Gewerbeanmeldungen		51	49	48	r 29
Gewerbeabmeldungen		52	43	38	r 22
Saldo		-1	6	10	r 7

Quelle: AfS BBB, Gewerbebehörde
r = gegenüber vorangegangener Veröffentlichung berichtigte Zahl, p = vorläufige Angaben



1)

bauliche Veränderungen an bestehenden Gebäuden durch Umbau-, Ausbau-, Erweiterungs- oder Wiederherstellungsmaßnahmen

2)

Erhebungspflichtige Vorhaben nach dem Hochbaustatistikgesetz (HBauStatG) i. V. m. Bundesstatistikgesetz (BStatG), bei denen sich Wohn- oder Nutzfläche ändert oder geschaffen wird. Nicht enthalten sind Baumaßnahmen an Wohngebäuden ohne Änderung der Wohneinheiten sowie an Nichtwohngebäuden bei einer Änderung der Nutzfläche von unter 100 qm sowie Wochenendhäuser mit weniger als 50 qm Wohnfläche.

3)

Es werden hier nicht die erteilen Baugenehmigungen erfasst, sondern die Anzahl der Statistischen Erhebungsbögen gezählt, die für Bauanträge eingereicht werden müssen, sofern diese statistisch relevant sind. Für größere Gebäude können dabei auch mehrere Statistische Erhebungsbögen erforderlich sein.

4)

Wohneinheiten-Zugänge und Wohneinheiten-Abgänge werden zusammengezogen

5)

ohne Automatenaufsteller und Reisegewerbe

6. VERKEHR		2025			2024
		Mai	Juni	Juli	Juli
6.1	Straßenverkehrsunfälle insgesamt	176	167	169	175
	davon mit Personenschaden	22	13	29	28
	mit nur Sachschaden	154	154	140	147
6.2	Verunglückte insgesamt	25	13	35	34
	davon Getötete	-	-	-	2
	Verletzte	25	13	35	32

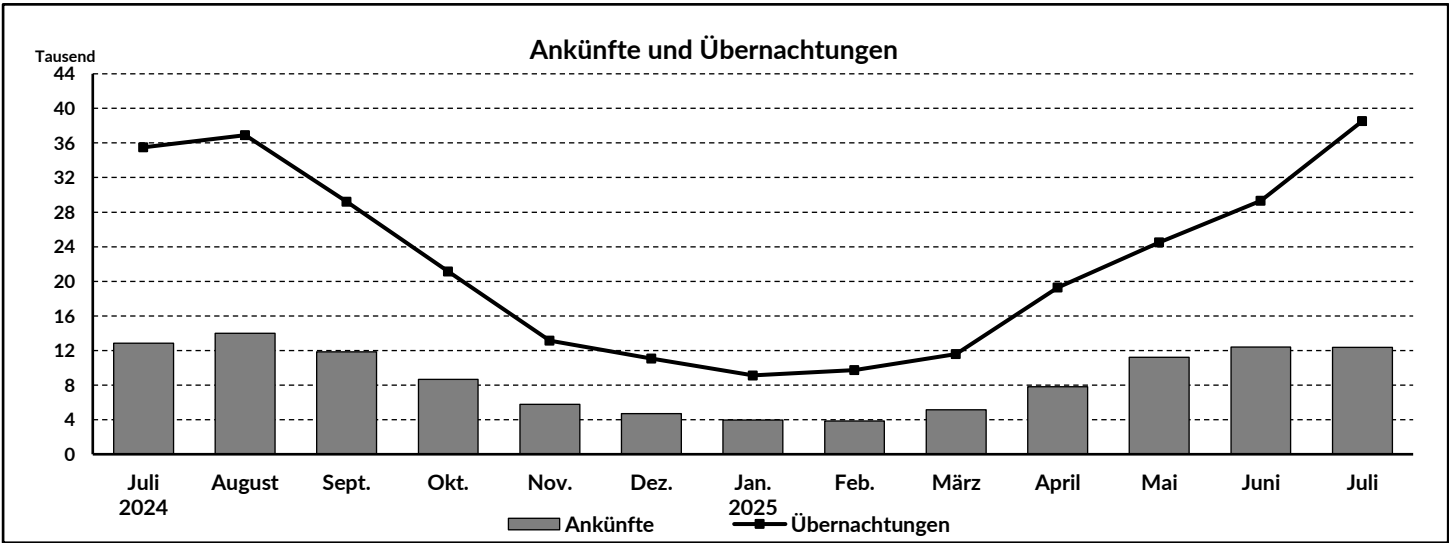
Quelle: Afs BBB
 - = Zahlwert genau 0

7. MARIENBAD		2025			2024
		Juli	August	Sept.	Sept.
	Gäste insgesamt	21.626	21.770	19.380	22.738
davon	Fun-Bad	9.276	11.642	6.596	6.292
	Schwimmbhalle/Freibad	10.873	8.231	10.964	14.582
	Sauna	1.477	1.897	1.820	1.864

Quelle: Marienbad Brandenburg

8. FREMDENVERKEHR ¹⁾		2025			2024
		Mai	Juni	Juli	Juli
8.1	Geöffnete Beherbergungsbetriebe	47	48	48	50
8.2	Angebotene Betten/Schlafgelegenheiten	1.776	1.773	1.783	1.948
	Durchschnittliche Auslastung der angebotenen Betten (%)	36,8	39,9	48,2	45,4
	Angebotene Betten/Schlafgelegenheiten je 1.000 gemeldeter Personen ²⁾	r 24,0	24,0	p 24,0	r 26,3
8.3	Gästeankünfte insgesamt	11.221	12.400	12.350	12.852
	davon Inland	10.515	11.629	11.109	11.804
	Ausland	706	771	1.241	1.048
8.4	Gästeübernachtungen insgesamt	24.508	29.332	38.538	35.514
	davon Inland	22.084	27.061	32.383	32.384
	Ausland	2.424	2.271	6.155	3.130
8.5	Durchschnittliche Aufenthaltsdauer der Gäste (Tage)	2,2	2,4	3,1	2,8

Quelle: Afs BBB
 r = gegenüber vorangegangener Veröffentlichung berichtigte Zahl
 p = vorläufige Angaben



1) einschließlich Campingplätze, angebotene Betten und durchschnittliche Auslastung ohne Campingplätze
 2) berechnet mit der jeweils aktuellen Bevölkerungszahl am Monatsende

9.	KULTUR	2025			2024
		Juli	August	Sept.	Sept.
9.1	Brandenburger Theater/CCC ¹⁾ Besuchende insgesamt	11.413	⁹⁾ 108	1.672	4.879
	darunter Theater ²⁾ Besuchende gesamt	4.356	-	626	1.752
	darunter Musiktheater ³⁾	-	-	471	810
	Kinder- und Jugendtheater ⁴⁾	2.396	-	28	-
	Kabarett	-	-	-	-
	Konzerte	1.452	-	-	248
	Fremdeinkäufe ⁵⁾ Besuchende gesamt	6.855	-	344	2.055
9.2	Museen Besuchende insgesamt	425	¹⁰⁾ 3.892	¹¹⁾ 1.053	1.178
	Frey-Haus Besuchende gesamt	145	¹⁰⁾ 3.592	347	749
	darunter Erwachsene einzeln	36	75	37	77
	Besuchende ermäßigt ⁶⁾	15	31	28	99
	Kinder in Gruppen ⁷⁾	-	-	-	-
	davon Steintorturm Besuchende gesamt	265	181	¹¹⁾ 685	429
	darunter Erwachsene einzeln	83	69	38	85
	Besuchende ermäßigt ⁶⁾	35	46	25	27
	Kinder in Gruppen ⁷⁾	-	-	-	-
	Gotisches Haus ⁸⁾ Besuchende gesamt	15	119	21	•
	darunter Erwachsene einzeln	15	-	21	•
	Besuchende ermäßigt ⁶⁾	-	-	-	•
	Kinder in Gruppen ⁷⁾	-	73	-	•
9.3	Fouqué - Bibliothek Besuchende insgesamt	21.827	19.060	18.057	19.173
	Entleihungen (einschließlich Online-Ausleihen)	47.068	40.343	45.226	39.413
9.4	Musikschule Besuchte	444	310	530	601
	Konzerte	9	-	2	-
	Schülervorspiele	13	-	-	-
	Mitwirkung bei anderen Veranstaltungen	6	-	2	3
9.5	Volkshochschule begonnene Kurse	8	1	80	96
	Teilnehmende insgesamt (begonnene Kurse)	95	10	789	906

Quelle: Brandenburger Theater GmbH, SG Museum, SG Fouqué-Bibliothek, SG Volkshochschule, SG Musikschule

• = Zahlenwert unbekannt oder geheim zu halten

- = Zahlwert genau 0

- 1) CCC-CulturCongressCentrum
- 2) ohne Gastspiele auswärts
- 3) beinhaltet Opern, Tanztheater, Operetten und Musicals
- 4) beinhaltet Märchen und Kindermusicals
- 5) ausschließlich eingekaufte Vorstellungen
- 6) Studierende, Auszubildende, Wehrdienstleistende, Erwerbslose, Sozialhilfeempfangende, Personen in Rente, Inhabende des Familienpasses
- 7) Kinder- und Besucherguppen bis zum 18. Lebensjahr wird mit Vorlage des Schülerpasses freier Eintritt gewährt
- 8) seit April 2025 werden Besuchende im Ausstellungsraum des Gotischen Hauses erfasst
- 9) Sommerpause
- 10) einschließlich Besuchende des Höfefestes
- 11) einschließlich Besuchende des Türmetages

10.	SOZIALES, KINDER- und JUGENDHILFE	2025			2024
		Juli	August	Sept.	Sept.
10.1	Sozialleistungen				
10.1.1	Hilfe zum Lebensunterhalt				
	Empfangende laufender Leistungen	318	319	320	320
	darunter in eigener Häuslichkeit	225	227	223	228
10.1.2	Grundsicherung im Alter und bei Erwerbsunfähigkeit				
	Empfangende gesamt	1.552	1.549	1.572	1.486
	davon in eigener Häuslichkeit	1.472	1.477	1.493	1.418
	davon wegen Alter	708	709	717	657
	wegen Erwerbsminderung	764	767	776	761
	innerhalb von Pflegeeinrichtungen	80	74	79	68
10.1.3	Eingliederungshilfen für Menschen mit Behinderungen				
	Empfangende gesamt ¹⁾	1.270	1.280	1.296	1.209
	darunter Empfangende SGB IX	944	952	959	931
	davon Erwachsene	856	867	869	851
	darunter in Werkstatt für Menschen mit Behinderungen	302	304	300	309
	in einer besonderen Wohnform	272	268	264	273
	Minderjährige	414	413	427	358
	darunter 0-6 Jahre (SGB IX)	17	16	19	23
10.1.4	Asylsuchende und Geflüchtete				
	Leistungsempfangende	111	102	105	151
10.1.5	Hilfe zur Pflege				
	Empfangende gesamt	587	593	591	565
	davon in eigener Häuslichkeit	180	180	180	196
	in einer Pflegeeinrichtung	407	413	411	369
10.1.6	Landesteilhabegeldempfangene ²⁾	142	145	145	144
	darunter für Menschen mit Erblindung	90	92	92	88
	für Menschen ohne Gehör	50	51	51	54
10.2	Kindertagesbetreuung				
10.2.1	Kindertagesstätten	59	58	57	61
	Platzkapazität (Ist)	6.396	6.319	6.023	6.377
	belegte Plätze	5.509	5.266	5.212	5.337
10.2.2	Tagespflege				
	Tagespflegepersonen	9	8	8	9
	Platzkapazität	45	40	40	45
	belegte Plätze	43	35	26	39

Quelle: SG Amt für Jugend und Soziales

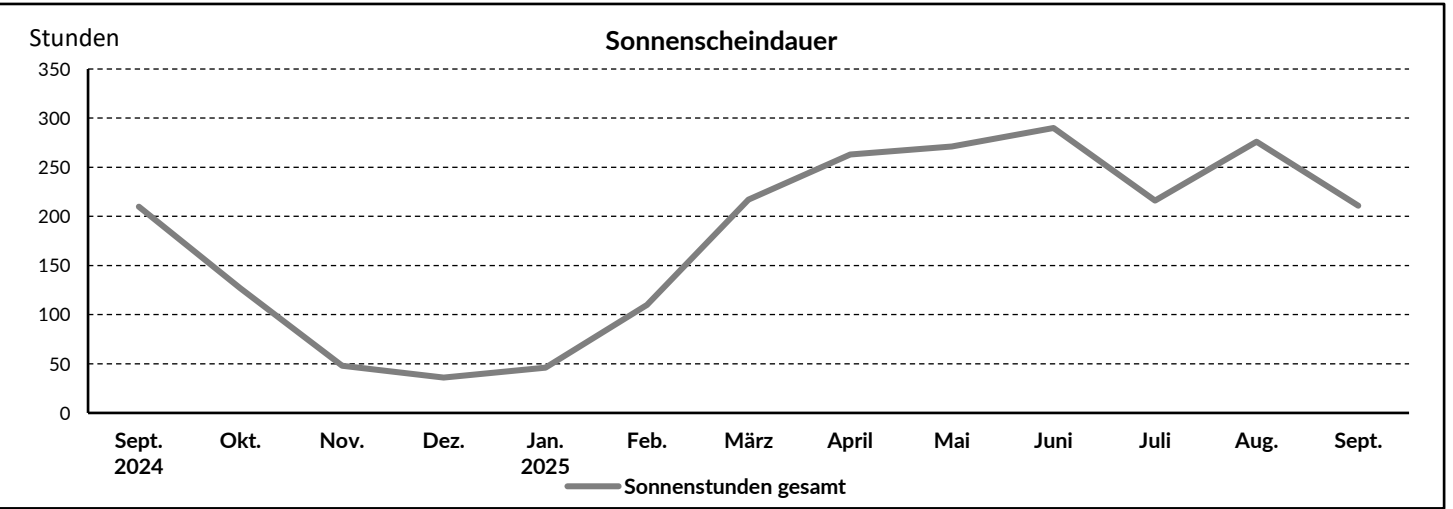
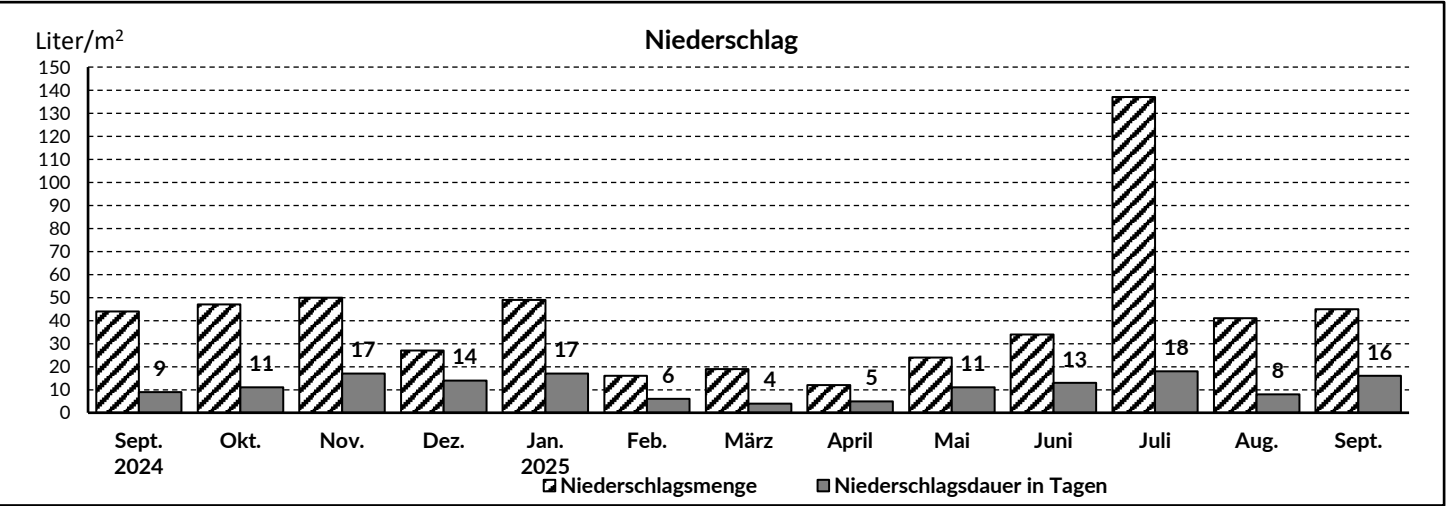
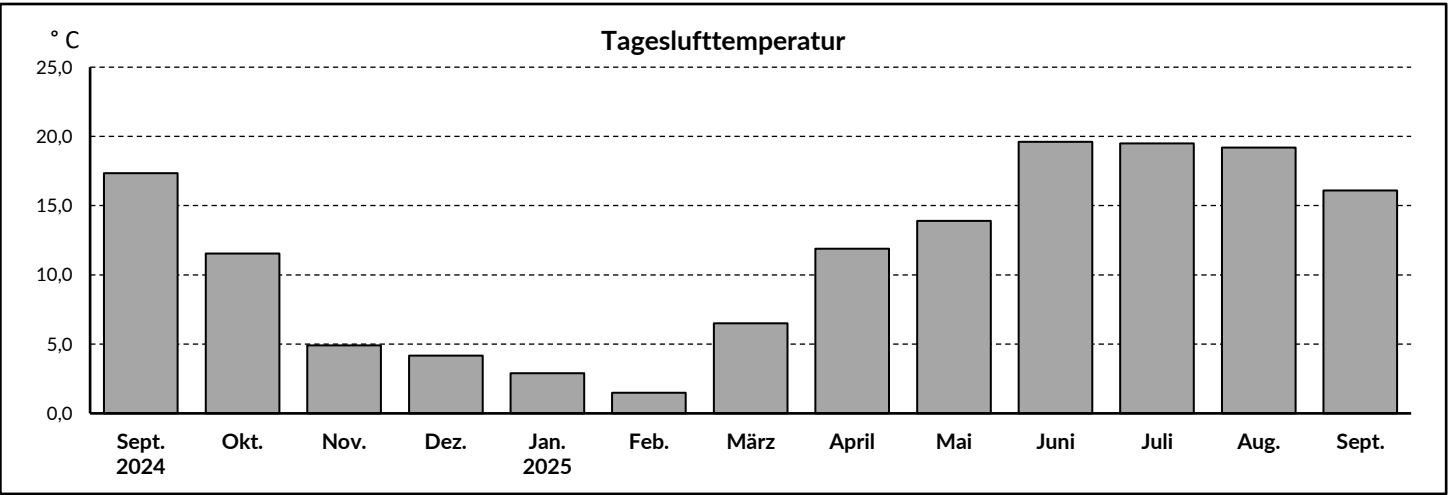
11.	VEBRAUCHERPREISINDEX im Land Brandenburg	2024	2025		Veränderung gegenüber	
		Sept.	Aug.	Sept.	Sept. '24	Aug. '25
		2020 ≙ 100			in Prozent	
	Alle privaten Haushalte	121,1	124,1	124,2	2,6	0,1
	darunter Nahrungsmittel und alkoholfreie Getränke	135,9	138,8	138,6	2,0	-0,1
	Alkoholische Getränke und Tabakwaren	122,6	126,3	126,8	3,4	0,4
	Bekleidung und Schuhe	111,6	107,5	112,4	0,7	4,6
	Wohnung, Wasser, Strom, Gas und andere Brennstoffe	116,8	116,5	116,5	-0,3	0,0
	darunter Tatsächliche Nettokaltmiete	110,0	110,7	110,7	0,6	0,0
	Wohnungsnebenkosten	114,6	120,1	120,1	4,8	0,0
	Strom, Gas und andere Brennstoffe	155,6	145,9	145,7	-6,4	-0,1
	Verkehr	126,7	130,8	130,6	3,1	-0,2
	darunter Kraftstoffe	133,4	136,7	136,1	2,0	-0,4
	Personenbeförderung im Schienenverkehr	101,3	99,7	105,0	3,7	5,3
	Verbundverkehr	119,0	130,1	130,1	9,3	0,0
	Nachrichtenübermittlung	98,9	98,5	98,8	-0,1	0,3
	darunter Telekommunikationsdienstleistungen	98,7	97,5	97,4	-1,3	-0,1
	Freizeit, Unterhaltung und Kultur	118,2	121,5	120,7	2,1	-0,7
	Bildungswesen	111,7	116,7	116,8	4,6	0,1

Quelle: Afs BBB

1) Empfangende SGB IX einschließlich Empfangende SGB VIII
2) ab 01.07.2024 ist das Landesteilhabegeldgesetz (LTeilhGG) in Kraft getreten

12. WETTER		2025			2024
		Juli	August	Sept.	Sept.
Tageslufttemperatur ¹⁾	° C	19,5	19,2	16,1	r 17,4
Niederschlagsmenge	in Liter/m ²	137	41	45	44
Niederschlagsdauer (Regentage)	in Tagen	18	8	16	9
Sonnentage	in Tagen	30	31	30	28
Sonnenscheindauer	in Stunden	216	276	211	210
Windgeschwindigkeit ¹⁾	in km/h	7	6	8	9
Windgeschwindigkeit	max. Wert in km/h	11	9	15	18

Quelle: Städtische Werke - BRAWAG; Standort Heizkraftwerk Upstallstraße
r = gegenüber vorangegangener Veröffentlichung berichtigte Zahl



1) Monatsmittelwert