

**regionales Impfgeschehen nach Altersgruppen**  
(Stand: 29.08.2021)

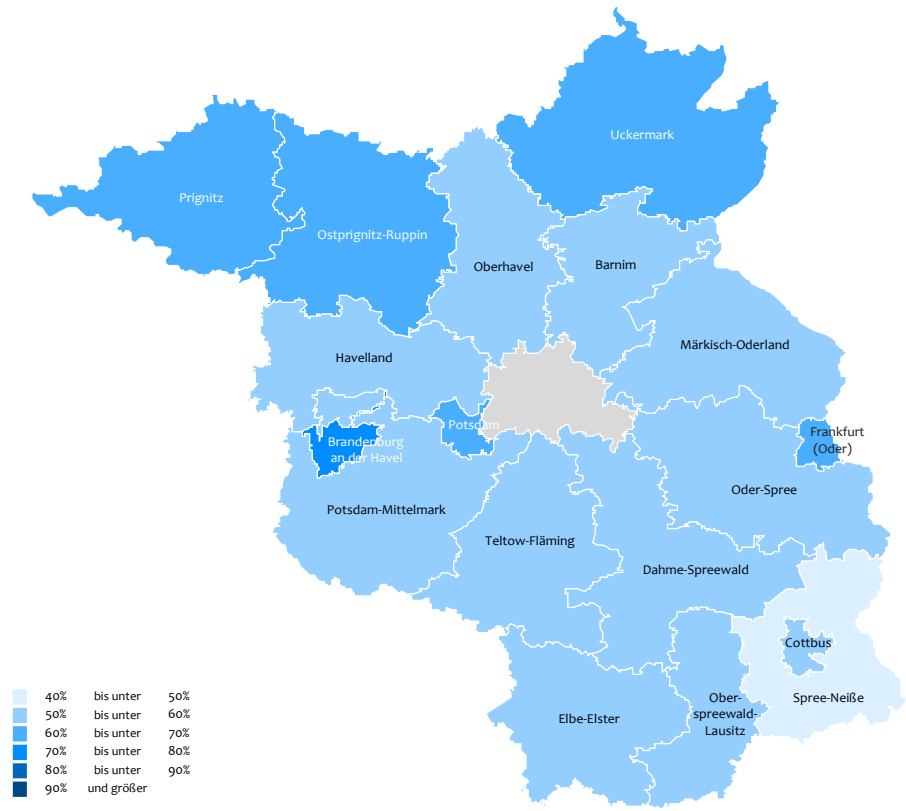
alle Altersgruppen	Einwohner 31.12.2020	mindestens einmal geimpft				vollständig geimpft				mindestens einmal geimpft	vollständig geimpft
		gesamt	Arztpraxen	esQlab	sonstige DIM-Daten	gesamt	Arztpraxen	esQlab	sonstige DIM-Daten	Quote	Quote
Barnim	187.343	102.546	46.744	49.300	6.502	93.341	41.708	45.439	6.194	54,7%	49,8%
Brandenburg an der Havel	72.400	50.645	21.260	18.389	10.996	49.137	21.428	16.071	10.738	70,3%	68,2%
Cottbus	98.693	55.352	24.750	27.452	3.150	53.514	24.015	26.686	2.813	56,1%	54,2%
Dahme-Spreewald	173.316	90.412	51.691	34.102	4.619	84.809	48.374	32.340	4.095	52,2%	48,9%
Elbe-Elster	101.085	51.506	27.784	23.038	684	48.765	25.705	22.287	773	51,0%	48,2%
Frankfurt (Oder)	57.015	36.144	15.286	18.995	1.863	34.390	15.772	16.999	1.619	63,4%	60,3%
Havelland	164.693	91.135	42.510	46.831	1.794	83.271	38.323	43.129	1.819	55,3%	50,6%
Märkisch-Oderland	197.195	100.049	50.790	33.497	15.762	92.799	48.284	31.262	13.253	50,7%	47,1%
Oberhavel	214.234	112.282	54.752	50.526	7.004	103.739	49.055	48.351	6.333	52,4%	48,4%
Oberspreewald-Lausitz	108.396	55.765	24.641	16.482	14.642	51.319	22.292	15.540	13.487	51,4%	47,3%
Oder-Spree	179.276	100.109	47.667	34.869	17.573	89.913	41.909	32.164	15.840	55,8%	50,2%
Ostprignitz-Ruppin	98.808	65.629	24.058	37.662	3.909	57.844	21.321	32.935	3.588	66,4%	58,5%
Potsdam	182.112	112.155	46.324	53.340	12.491	104.771	43.047	49.454	12.270	61,6%	57,5%
Potsdam-Mittelmark	217.954	124.960	59.513	50.023	15.424	111.981	51.361	46.807	13.813	57,3%	51,4%
Prignitz	76.096	47.273	19.570	25.450	2.253	45.189	18.443	24.560	2.186	62,1%	59,4%
Spree-Neiße	113.011	55.140	27.667	24.122	3.351	50.670	23.638	23.387	3.645	48,8%	44,8%
Teltow-Fläming	171.554	92.393	44.169	44.289	3.935	85.126	39.831	41.507	3.788	53,9%	49,6%
Uckermark	118.250	71.963	31.225	34.333	6.405	66.632	28.941	31.655	6.036	60,9%	56,3%
andere Bundesländer		81.856	42.585	39.271	0	54.116	21.654	32.462	0		
Ausland		156	108	48	0	91	49	42	0		
nicht zugeordnet		14.188	1.354	3.018	9.816	11.268	737	1.565	8.966		
<b>Gesamt BB zugeordnet</b>	<b>2.531.071</b>	<b>1.415.458</b>				<b>1.307.210</b>				<b>55,9%</b>	<b>51,6%</b>

12 bis 17	Einwohner 31.12.2020	mindestens einmal geimpft				vollständig geimpft				mindestens einmal geimpft	vollständig geimpft
		gesamt	Arztpraxen	esQlab	sonstige DIM-Daten	gesamt	Arztpraxen	esQlab	sonstige DIM-Daten	Quote	Quote
Barnim	8.466	1.748	1.076	652	20	1.107	708	382	17	20,6%	13,1%
Brandenburg an der Havel	2.674	1.151	600	146	405	804	473	62	269	43,0%	30,1%
Cottbus	3.760	727	510	196	21	553	365	169	19	19,3%	14,7%
Dahme-Spreewald	7.437	1.444	1.017	406	21	869	623	229	17	11,7%	1,7%
Elbe-Elster	4.192	477	370	105	2	341	248	91	2	11,4%	8,1%
Frankfurt (Oder)	2.357	864	626	230	8	516	403	107	6	36,7%	21,9%
Havelland	7.706	2.755	1.093	1.655	7	1.237	566	663	8	35,8%	16,1%
Märkisch-Oderland	8.727	1.358	910	330	118	977	724	196	57	15,6%	11,2%
Oberhavel	9.983	2.502	1.590	789	123	1.442	811	533	98	25,1%	14,4%
Oberspreewald-Lausitz	4.227	424	230	85	109	273	107	69	97	10,0%	6,5%
Oder-Spree	7.542	1.803	892	294	617	1.262	650	154	458	23,9%	16,7%
Ostprignitz-Ruppin	4.092	1.280	515	751	14	890	495	376	19	31,3%	21,7%
Potsdam	8.214	3.765	2.105	1.192	468	1.957	1.246	469	242	45,8%	23,8%
Potsdam-Mittelmark	11.049	3.172	1.885	1.201	86	1.574	920	602	52	28,7%	14,2%
Prignitz	2.973	842	394	428	20	548	277	254	17	28,3%	18,4%
Spree-Neiße	4.647	454	250	175	29	299	133	142	24	9,8%	6,4%
Teltow-Fläming	7.702	1.908	1.063	772	73	1.021	561	444	16	24,8%	13,3%
Uckermark	4.999	1.215	509	651	55	726	291	393	42	24,3%	14,5%
andere Bundesländer		1.446	900	546	0	532	194	338	0		
Ausland		3	0	3	0	3	0	3	0		
nicht zugeordnet		101	21	26	54	56	6	12	38		
<b>Gesamt</b>	<b>110.747</b>	<b>27.889</b>				<b>16.396</b>				<b>25,2%</b>	<b>14,8%</b>

18 bis 59	Einwohner 31.12.2020	mindestens einmal geimpft				vollständig geimpft				mindestens einmal geimpft	vollständig geimpft
		gesamt	Arztpraxen	esQlab	sonstige DIM-Daten	gesamt	Arztpraxen	esQlab	sonstige DIM-Daten	Quote	Quote
Barnim	95.380	51.001	22.564	24.383	4.054	46.022	20.186	21.942	3.894	53,5%	48,3%
Brandenburg an der Havel	34.563	26.009	10.657	7.893	7.459	26.866	12.712	6.920	7.234	75,3%	77,7%
Cottbus	50.437	26.479	10.623	13.359	2.497	25.283	10.211	12.890	2.182	52,5%	50,1%
Dahme-Spreewald	88.913	43.271	24.020	15.818	3.433	41.046	23.241	14.741	3.064	48,7%	46,2%
Elbe-Elster	47.821	20.977	11.228	9.200	549	19.754	10.386	8.733	635	43,9%	41,3%
Frankfurt (Oder)	28.440	17.142	6.883	8.774	1.485	16.626	7.810	7.457	1.359	60,3%	58,5%
Havelland	85.993	46.083	20.270	24.390	1.423	42.180	18.284	22.497	1.399	53,6%	49,1%
Märkisch-Oderland	99.189	46.416	21.874	15.435	9.107	43.357	21.627	14.075	7.655	46,8%	43,7%
Oberhavel	111.238	55.350	26.205	24.831	4.314	51.242	24.098	23.383	3.761	49,8%	46,1%
Oberspreewald-Lausitz	51.578	22.480	9.857	6.735	5.888	20.204	8.744	6.257	5.203	43,6%	39,2%
Oder-Spree	86.666	46.623	19.258	16.083	11.282	41.464	17.082	14.412	9.970	53,8%	47,8%
Ostprignitz-Ruppin	48.346	31.286	11.338	17.579	2.369	27.925	10.235	15.411	2.249	64,7%	57,8%
Potsdam	103.293	66.948	25.361	31.879	9.708	63.126	24.134	29.378	9.614	64,8%	61,1%
Potsdam-Mittelmark	111.444	62.889	28.561	25.951	8.377	56.229	24.829	24.041	7.359	56,4%	50,5%
Prignitz	36.285	21.607	7.842	12.042	1.723	20.379	7.262	11.461	1.656	59,5%	56,2%
Spree-Neiße	52.896	22.535	9.637	11.022	1.876	20.211	7.775	10.538	1.898	42,6%	38,2%
Teltow-Fläming	90.551	46.414	21.630	23.088	1.696	43.072	20.313	21.127	1.632	51,3%	47,6%
Uckermark	55.637	32.047	11.715	17.339	2.993	29.602	11.321	15.524	2.757	57,6%	53,2%
andere Bundesländer		68.877	33.392	35.485	0	45.547	16.546	29.001	0		
Ausland		128	84	44	0	76	38	38	0		
nicht zugeordnet		11.405	744	1.447	9.214	9.620	388	870	8.362		
<b>Gesamt</b>	<b>1.278.670</b>	<b>685.557</b>				<b>634.588</b>				<b>53,6%</b>	<b>49,6%</b>

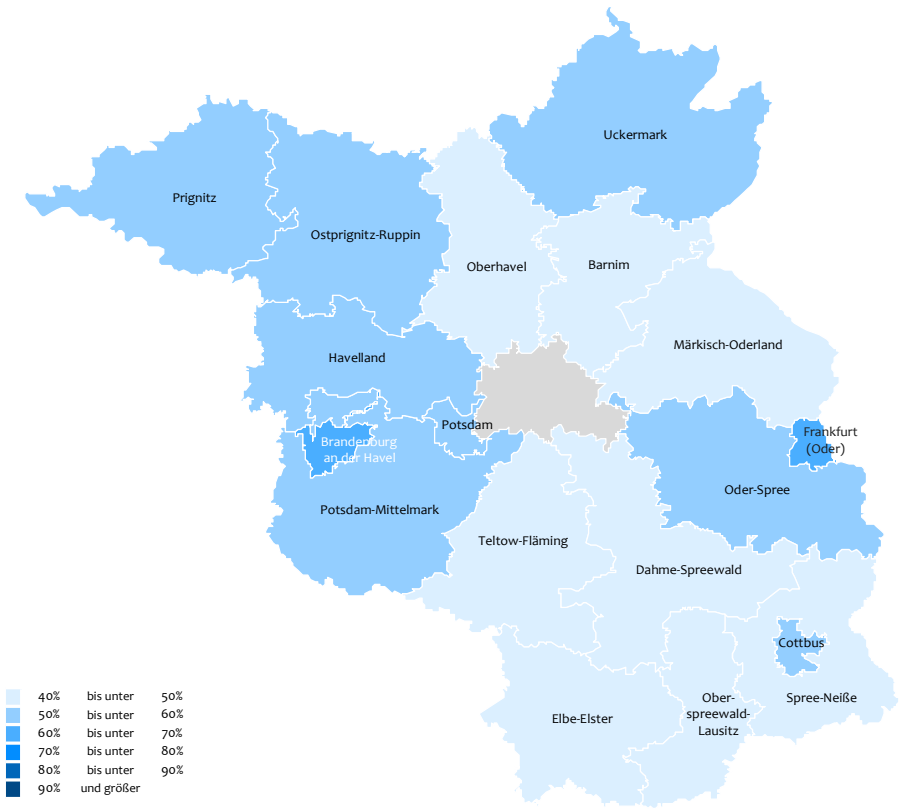
60+	Einwohner 31.12.2020	mindestens einmal geimpft				vollständig geimpft				mindestens einmal geimpft	vollständig geimpft
		gesamt	Arztpraxen	esQlab	sonstige DIM-Daten	gesamt	Arztpraxen	esQlab	sonstige DIM-Daten	Quote	Quote
Barnim	60.984	49.797	23.104	24.265	2.428	46.212	20.814	23.115	2.283	81,7%	75,8%
Brandenburg an der Havel	25.801	23.485	10.003	10.350	3.132	21.467	8.243	9.989	3.235	91,0%	83,2%
Cottbus	33.785	28.146	13.617	13.897	632	27.678	13.439	13.627	612	83,3%	81,9%
Dahme-Spreewald	56.093	45.697	26.654	17.878	1.165	42.894	24.510	17.370	1.014	81,5%	76,5%
Elbe-Elster	38.892	30.052	16.186	13.733	133	28.670	15.071	13.463	136	77,3%	73,7%
Frankfurt (Oder)	20.378	18.138	7.777	9.991	370	17.248	7.559	9.435	254	89,0%	84,6%
Havelland	50.817	42.297	21.147	20.786	364	39.854	19.473	19.969	412	83,2%	78,4%
Märkisch-Oderland	65.925	52.275	28.006	17.732	6.537	48.465	25.933	16.991	5.541	79,3%	73,5%
Oberhavel	67.444	54.430	26.957	24.906	2.567	51.055	24.146	24.435	2.474	80,7%	75,7%
Oberspreewald-Lausitz	41.467	32.861	14.554	9.662	8.645	30.842	13.441	9.214	8.187	79,2%	74,4%
Oder-Spree	64.779	51.683	27.517	18.492	5.674	47.187	24.177	17.598	5.412	79,8%	73,8%
Ostprignitz-Ruppin	35.746	33.063	12.205	19.332	1.526	29.029	10.591	11.118	1.320	92,5%	81,2%
Potsdam	46.501	41.442	18.858	20.269	2.315	39.688	17.667	19.607	2.414	89,1%	85,3%
Potsdam-Mittelmark	68.533	58.899	29.067	22.871	6.961	54.178	25.612	22.164	6.402	85,9%	79,1%
Prignitz	29.206	24.824	11.334	12.980	510	24.262	10.904	12.845	513	85,0%	83,1%
Spree-Neiße	43.792	32.151	17.780	12.925	1.446	30.160	15.730	12.707	1.723	73,4%	68,9%
Teltow-Fläming	52.479	44.071	21.476	20.429	2.166	41.033	18.957	19.936	2.140	84,0%	78,2%
Uckermark	45.387	38.701	19.001	16.343	3.357	36.304	17.329	15.738	3.237	85,3%	80,0%
andere Bundesländer		11.533	8.293	3.240	0	8.037	4.914	3.123	0		
Ausland		25	24	1	0	12	11	1	0		
nicht zugeordnet		2.682	589	1.545	548	1.592	343	683	566		
<b>Gesamt</b>	<b>848.009</b>	<b>702.012</b>				<b>656.226</b>				<b>82,8%</b>	<b>77,4%</b>

Alle Altersgruppe mindestens einmal geimpft



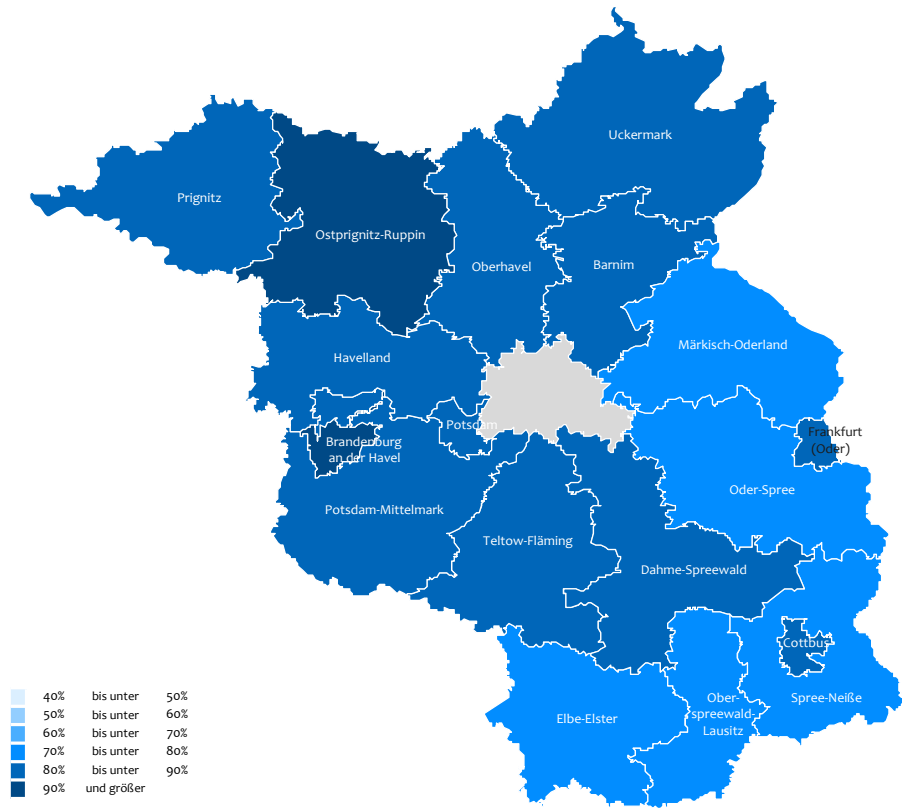
©Lutum+Tappert

Alle Altersgruppe vollständig geimpft



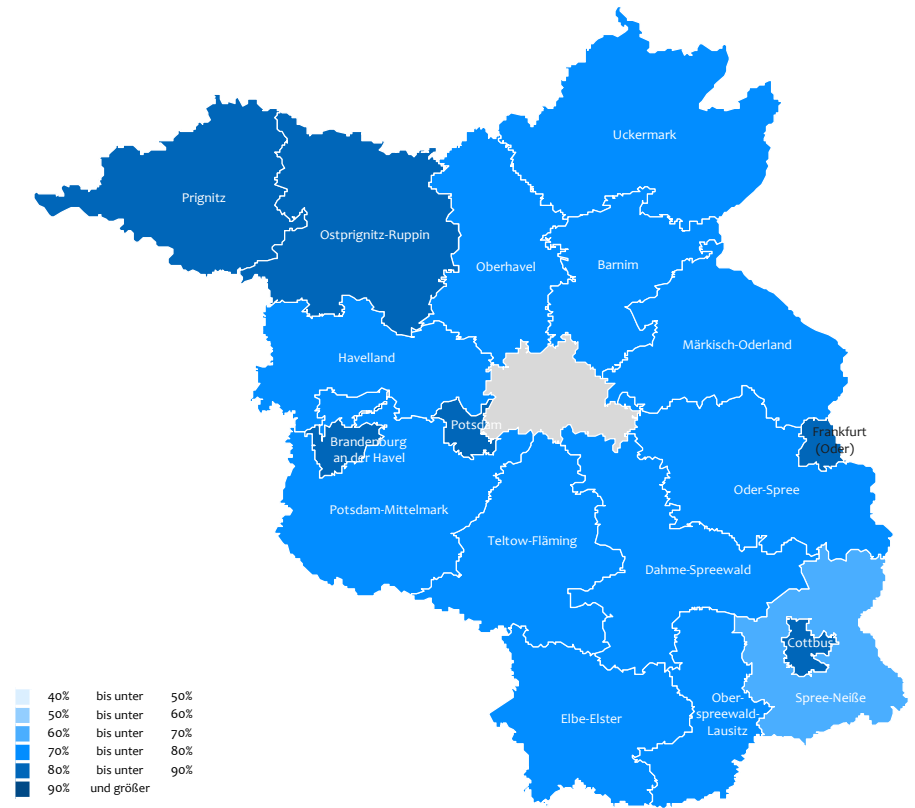
©Lutum+Tappert

Altersgruppe 60+ mindestens einmal geimpft



©Lutum+Tappert

Altersgruppe 60+ vollständig geimpft



©Lutum+Tappert